



## INFORMACION Y CONTROL DE PUBLICACIONES, S.A.

Velázquez, 46, 1º Drcha - Tel. 91 435 00 32 Fax 91 435 96 05 - 28001 - MADRID  
 Entença, 218 Entr. 7 - Tel 93 439 24 18 Fax 93 419 25 34 - 08029 - BARCELONA

**Título:** GRANADADIGITAL.ES  
**URL Primaria:** http://www.granadadigital.es  
**Editor:** Comunicación Social y Digital, S.L.  
**Domicilio:** Gonzalo Gallas, 23 4E  
**Ciudad:** 18003 GRANADA  
**Teléfono:**  
**Fax:**  
**E-mail:**  
**Clasificación:** Noticias e Información  
**Sub-Clasificación:** Noticias globales y actualidad



### 1. Cifras totales y promedios (Nacional e Internacional)

MES - AÑO	NAVEGADORES UNICOS	VISITAS	PAGINAS
Agosto - 2019	435.652	667.551	876.059
<b>PROMEDIO DIARIO</b>	<b>19.708</b>	<b>21.534</b>	<b>28.260</b>
<b>PROMEDIO LUNES-VIERNES</b>	20.370	22.271	29.204
<b>PROMEDIO SABADO-DOMINGO</b>	18.092	19.731	25.954
<b>PAGINAS / VISITAS</b>	1,31		
<b>DURACION MEDIA VISITAS</b>	0:00:37		
<b>DURACION MEDIA PAGINAS</b>	0:01:57		

### 2. Secciones (Nacional e Internacional)

	PAGINAS	%
<b>HOME</b>	111.877	12.77 %
<b>RESTO</b>	764.182	87.23 %

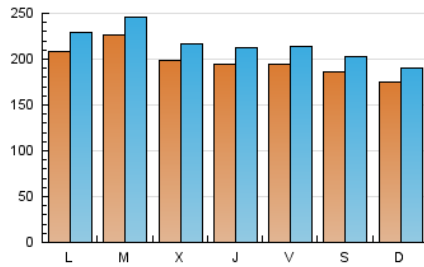
### 3. Por día del mes (Nacional e Internacional)

Día	N. únicos	Visitas	Páginas	Día	N. únicos	Visitas	Páginas	Día	N. únicos	Visitas	Páginas
1	21.680	24.054	32.949	11	20.090	22.129	29.213	21	21.276	23.355	30.317
2	18.160	20.157	26.802	12	18.499	20.522	27.233	22	18.969	20.780	27.656
3	17.967	19.865	25.737	13	20.591	22.993	31.689	23	16.334	17.754	24.215
4	17.182	18.857	24.053	14	20.085	22.079	29.253	24	13.960	14.929	20.132
5	25.583	27.859	34.108	15	19.297	20.752	26.825	25	13.595	14.642	19.952
6	22.370	24.137	30.517	16	19.094	20.628	26.851	26	17.824	19.247	25.323
7	18.127	19.477	25.289	17	20.377	22.027	28.487	27	25.406	27.012	33.495
8	17.244	19.269	25.611	18	18.881	20.747	26.911	28	20.051	21.787	27.933
9	25.715	28.750	37.605	19	21.630	23.865	32.103	29	20.139	21.552	27.910
10	21.250	23.064	30.354	20	22.058	24.120	31.470	30	18.002	19.820	27.323
								31	19.524	21.322	28.743

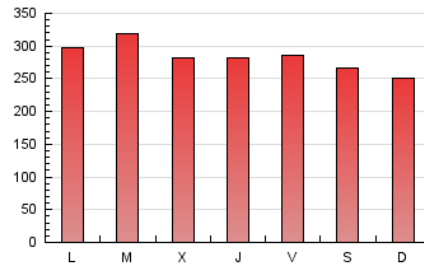
4. Gráficas (Nacional e Internacional)

4.1 Por día de la semana (promedio)

N. únicos / Visitas (x 100)

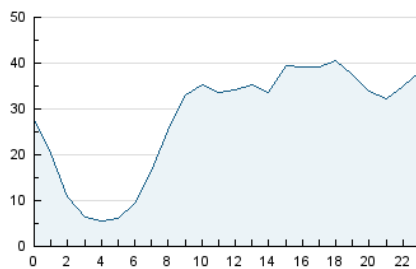


Páginas (x 100)

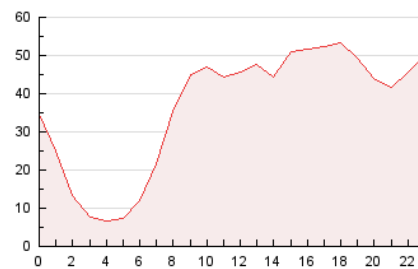


4.2 Por franja horaria (promedio)

Visitas (x 1000)

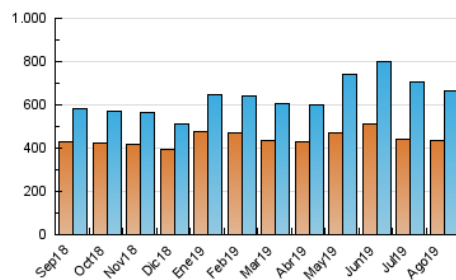


Páginas (x 1000)

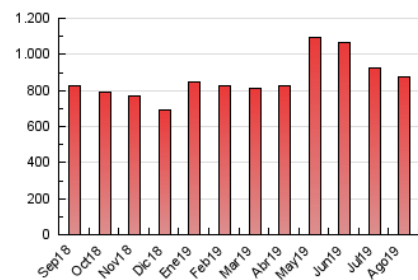


4.3 Por meses

N. únicos / Visitas (x 1000)



Páginas (x 1000)





## INFORMACION Y CONTROL DE PUBLICACIONES, S.A.

Velázquez, 46, 1º Drcha - Tel. 91 435 00 32 Fax 91 435 96 05 - 28001 - MADRID  
 Entença, 218 Entr. 7 - Tel 93 439 24 18 Fax 93 419 25 34 - 08029 - BARCELONA

### Anexo - Tráfico Nacional

**Título:** GRANADADIGITAL.ES  
**URL Primaria:** http://www.granadadigital.es  
**Editor:** Comunicación Social y Digital, S.L.  
**Domicilio:** Gonzalo Gallas, 23 4E  
**Ciudad:** 18003 GRANADA  
**Teléfono:**  
**Fax:**  
**E-mail:**  
**Clasificación:** Noticias e Información  
**Sub-Clasificación:** Noticias globales y actualidad



#### 1. Cifras totales y promedios (Nacional)

MES - AÑO	NAVEGADORES UNICOS	VISITAS	PAGINAS
Agosto - 2019	403.783	632.102	834.254
<b>PROMEDIO DIARIO</b>	<b>18.630</b>	<b>20.390</b>	<b>26.911</b>
<b>PROMEDIO LUNES-VIERNES</b>	<b>19.199</b>	<b>21.022</b>	<b>27.734</b>
<b>PROMEDIO SABADO-DOMINGO</b>	<b>17.239</b>	<b>18.847</b>	<b>24.900</b>
<b>PAGINAS / VISITAS</b>	<b>1,32</b>		
<b>DURACION MEDIA VISITAS</b>	<b>0:00:37</b>		
<b>DURACION MEDIA PAGINAS</b>	<b>0:01:56</b>		

#### 2. Secciones (Nacional)

	PAGINAS	%
<b>HOME</b>	109.305	13.10 %
<b>RESTO</b>	724.949	86.90 %

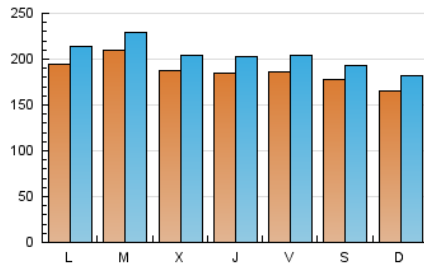
#### 3. Por día del mes (Nacional)

Día	N. únicos	Visitas	Páginas	Día	N. únicos	Visitas	Páginas	Día	N. únicos	Visitas	Páginas
1	20.795	23.140	31.843	11	19.493	21.423	28.318	21	20.456	22.405	29.156
2	17.482	19.367	25.861	12	17.603	19.519	26.065	22	18.076	19.811	26.513
3	17.219	19.103	24.848	13	19.505	21.845	30.337	23	15.578	16.941	23.234
4	16.481	18.166	23.222	14	19.245	21.176	28.155	24	13.417	14.325	19.411
5	24.270	26.435	32.513	15	18.499	19.928	25.842	25	12.641	13.664	18.806
6	20.428	22.103	28.134	16	18.301	19.763	25.832	26	15.541	16.908	22.576
7	17.183	18.491	24.103	17	19.287	20.929	27.202	27	22.966	24.312	30.312
8	16.306	18.222	24.398	18	17.731	19.531	25.503	28	18.179	19.832	25.689
9	24.654	27.595	36.260	19	20.532	22.812	30.853	29	18.759	20.143	26.250
10	20.517	22.282	29.398	20	21.212	23.183	30.393	30	16.801	18.549	25.831
								31	18.365	20.199	27.396

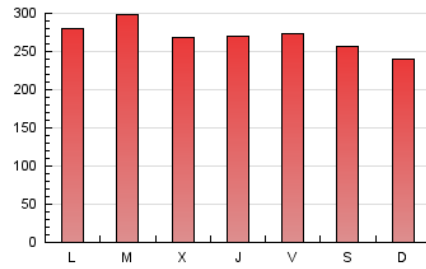
#### 4. Gráficas (Nacional)

##### 4.1 Por día de la semana (promedio)

N. únicos / Visitas (x 100)

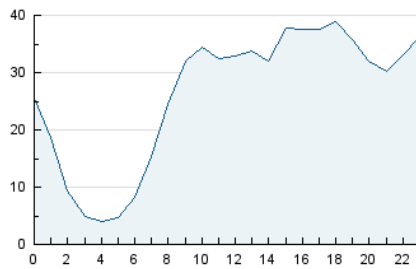


Páginas (x 100)

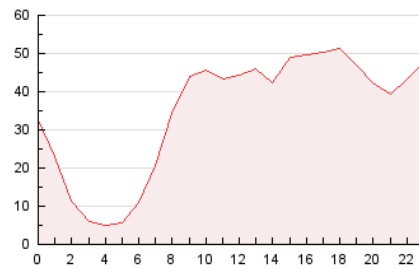


##### 4.2 Por franja horaria (promedio)

Visitas (x 1000)

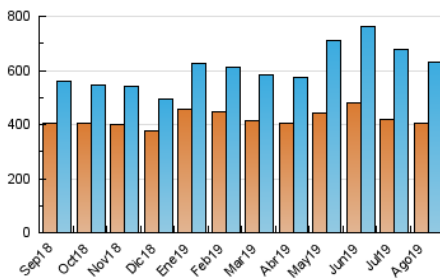


Páginas (x 1000)

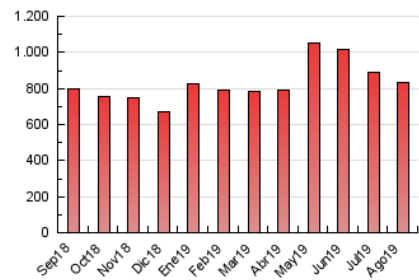


##### 4.3 Por meses

N. únicos / Visitas (x 1000)



Páginas (x 1000)



## 5. Observaciones

Este Medio Electrónico de Comunicación ha sido medido por la herramienta Google Analytics de Google

## 6. Definiciones básicas (Para más información ver Normas Técnicas para el Control de los Medios Electrónicos de Comunicación)

### Página Vista:

Conjunto de ficheros enviado a un usuario como resultado de una petición del mismo recibida por el servidor. Cuando la página está formada por varios marcos (frames), el conjunto de los mismos tendrá, a efectos de cómputo, la consideración de una página unitaria.

### Visita:

Una secuencia ininterrumpida de páginas servidas a un usuario válido. Si dicho usuario no realiza peticiones de páginas en un periodo de tiempo (30 min) la siguiente petición constituirá el inicio de una nueva visita.

### Navegador Único:

Total de combinaciones únicas de una dirección IP y un identificador adicional. Los medios pueden utilizar cookies o el Identificador de Alta de registro.

### Duración Página Vista:

Tiempo acumulado en segundos de todas las páginas vistas (en visitas de dos o más páginas vistas), dividido por el número total de páginas vistas.

### Duración Visita:

Tiempo en segundos de todas las visitas de dos o más páginas vistas, dividido por el número total de visitas de dos o más páginas vistas.

### Tráfico nacional:

Audiencia/difusión correspondiente a España medida en base a los datos de las direcciones IP registradas por el sistema de medición.

## 7. Opinión

De OJDinteractiva, la división de INFORMACIÓN Y CONTROL DE PUBLICACIONES S.A.:

Hemos examinado la información facilitada por el editor del medio electrónico para el periodo que comprende la presente certificación.

Nuestro examen se ha realizado de acuerdo con las normas y procedimientos establecidos en las Normas Técnicas para el Control de los Medios Electrónicos de Comunicación.

En nuestra opinión, la presente acta presenta razonablemente la difusión/audiencia registrada por este medio electrónico.

### ADVERTENCIA:

El trabajo de OJDinteractiva, la división de INFORMACIÓN Y CONTROL DE PUBLICACIONES S.A (INTROL) se limita a la realización de pruebas para la revisión de los datos de recuento suministrados por el editor con la finalidad de expresar una opinión sobre la razonabilidad de dichos datos de acuerdo con las Normas Técnicas para el control de los MEC.

Por tanto, INTROL no acepta responsabilidad alguna por las inexactitudes o errores que puedan existir en los datos de recuento. Tampoco acepta ninguna responsabilidad por la falsedad en los datos de recuento recibidos del editor, ni por otros datos de medición que no están incluidos en el análisis.

Septiembre - 2019

OJDinteractiva