



## INFORMACION Y CONTROL DE PUBLICACIONES, S.A.

Velázquez, 46, 1º Drcha - Tel. 91 435 00 32 Fax 91 435 96 05 - 28001 - MADRID  
Av. Diagonal 497, 5a planta - Tel 93 439 24 18 Fax 93 419 25 34 - 08029 - BARCELONA

**Título:** GRANADADIGITAL.ES  
**URL Primaria:** https://www.granadadigital.es  
**Editor:** Comunicación Social y Digital, S.L.  
**Domicilio:** Gonzalo Gallas, 23 4E  
**Ciudad:** 18003 GRANADA  
**Teléfono:**  
**Fax:**  
**E-mail:**  
**Clasificación:** Noticias e Información  
**Sub-Clasificación:** Noticias globales y actualidad



### 1. Cifras totales y promedios (Nacional e Internacional)

MES - AÑO	NAVEGADORES UNICOS	VISITAS	PAGINAS
Junio - 2026	205.475	372.757	898.492
<b>PROMEDIO DIARIO</b>	<b>10.403</b>	<b>12.181</b>	<b>30.182</b>
<b>PROMEDIO LUNES-VIERNES</b>	10.379	12.217	29.740
<b>PROMEDIO SABADO-DOMINGO</b>	10.468	12.082	31.395
<b>PAGINAS / VISITAS</b>	2,48		
<b>DURACION MEDIA VISITAS</b>	0:01:41		
<b>TIEMPO INTERACCIÓN MEDIO</b>	0:01:34		

### 2. Secciones (Nacional e Internacional)

	PAGINAS	%
<b>HOME</b>	63.206	6.98 %
<b>RESTO</b>	842.244	93.02 %

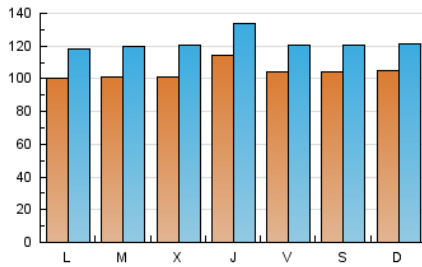
### 3. Por día del mes (Nacional e Internacional)

Día	N. únicos	Visitas	Páginas	Día	N. únicos	Visitas	Páginas	Día	N. únicos	Visitas	Páginas
<b>1</b>	13.773	16.213	41.585	<b>11</b>	8.397	9.487	22.585	<b>21</b>	11.283	12.879	30.690
<b>2</b>	11.030	12.716	32.530	<b>12</b>	7.145	8.334	18.262	<b>22</b>	11.012	13.031	27.907
<b>3</b>	14.423	17.112	46.649	<b>13</b>	7.328	8.198	21.657	<b>23</b>	10.989	13.134	28.750
<b>4</b>	17.853	20.990	62.655	<b>14</b>	9.032	10.395	26.213	<b>24</b>	10.152	12.153	24.779
<b>5</b>	10.538	12.101	31.463	<b>15</b>	7.292	8.416	21.144	<b>25</b>	9.657	11.394	24.709
<b>6</b>	9.676	11.109	30.120	<b>16</b>	11.587	13.839	34.146	<b>26</b>	14.070	16.940	43.003
<b>7</b>	8.368	9.543	23.198	<b>17</b>	9.386	11.255	28.286	<b>27</b>	15.543	18.013	52.280
<b>8</b>	7.161	8.298	18.574	<b>18</b>	9.839	11.749	28.178	<b>28</b>	13.408	15.619	43.897
<b>9</b>	6.514	7.531	15.753	<b>19</b>	9.845	10.850	28.814	<b>29</b>	10.844	13.085	30.266
<b>10</b>	6.562	7.621	16.370	<b>20</b>	9.108	10.896	23.107	<b>30</b>	10.272	12.516	27.880

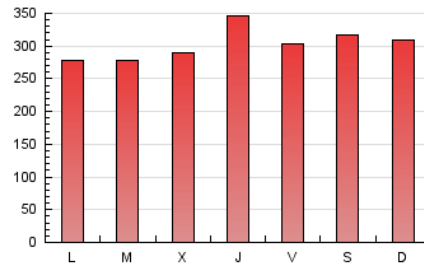
#### 4. Gráficas (Nacional e Internacional)

##### 4.1 Por día de la semana (promedio)

N. únicos / Visitas (x 100)

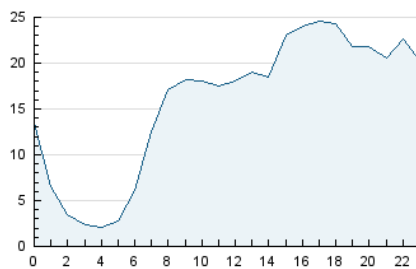


Páginas (x 100)

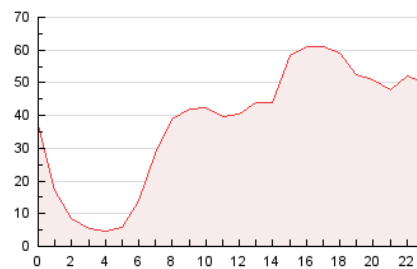


##### 4.2 Por franja horaria (promedio)

Visitas\_ (x 1000)

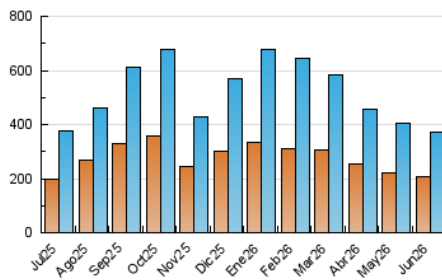


Páginas (x 1000)

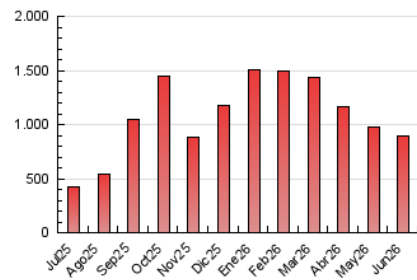


##### 4.3 Por meses

N. únicos / Visitas (x 1000)



Páginas (x 1000)





## INFORMACION Y CONTROL DE PUBLICACIONES, S.A.

Velázquez, 46, 1ª Drcha - Tel. 91 435 00 32 Fax 91 435 96 05 - 28001 - MADRID  
Av. Diagonal 497, 5a planta - Tel 93 439 24 18 Fax 93 419 25 34 - 08029 - BARCELONA

### Anexo - Tráfico Nacional

**Título:** GRANADADIGITAL.ES  
**URL Primaria:** https://www.granadadigital.es  
**Editor:** Comunicación Social y Digital, S.L.  
**Domicilio:** Gonzalo Gallas, 23 4E  
**Ciudad:** 18003 GRANADA  
**Teléfono:**  
**Fax:**  
**E-mail:**  
**Clasificación:** Noticias e Información  
**Sub-Clasificación:** Noticias globales y actualidad



#### 1. Cifras totales y promedios (Nacional)

MES - AÑO	NAVEGADORES UNICOS	VISITAS	PAGINAS
Junio - 2026	198.448	354.770	874.513
<b>PROMEDIO DIARIO</b>	<b>10.062</b>	<b>11.643</b>	<b>29.367</b>
<b>PROMEDIO LUNES-VIERNES</b>	10.038	11.690	28.953
<b>PROMEDIO SABADO-DOMINGO</b>	10.129	11.515	30.506
<b>PAGINAS / VISITAS</b>	2,52		
<b>DURACION MEDIA VISITAS</b>	0:01:44		
<b>TIEMPO INTERACCIÓN MEDIO</b>	0:01:35		

#### 2. Secciones (Nacional)

	PAGINAS	%
<b>HOME</b>	62.077	7.05 %
<b>RESTO</b>	818.941	92.95 %

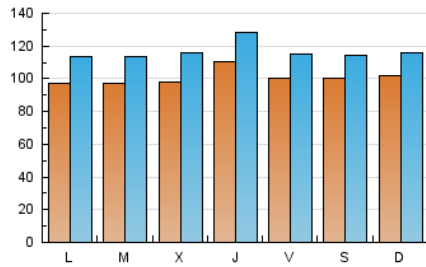
#### 3. Por día del mes (Nacional)

Día	N. únicos	Visitas	Páginas	Día	N. únicos	Visitas	Páginas	Día	N. únicos	Visitas	Páginas
1	13.546	16.022	40.989	11	8.105	9.141	22.115	21	10.870	12.163	29.685
2	10.817	12.426	32.034	12	6.907	8.040	17.867	22	10.526	12.168	26.754
3	14.169	16.811	46.025	13	7.092	7.969	21.125	23	10.514	12.048	27.600
4	17.535	20.647	61.958	14	8.848	10.173	25.785	24	9.697	11.157	23.669
5	10.282	11.827	30.983	15	7.057	8.163	20.641	25	9.164	10.580	23.445
6	9.428	10.808	29.512	16	11.399	13.670	33.778	26	13.576	15.967	41.786
7	8.137	9.273	22.751	17	9.152	11.015	27.803	27	15.086	17.126	50.846
8	6.958	8.118	18.251	18	9.393	10.869	27.045	28	12.922	14.643	42.665
9	6.227	7.178	15.067	19	9.280	10.304	27.201	29	10.391	12.113	29.185
10	6.302	7.334	15.985	20	8.649	9.961	21.680	30	9.830	11.571	26.788

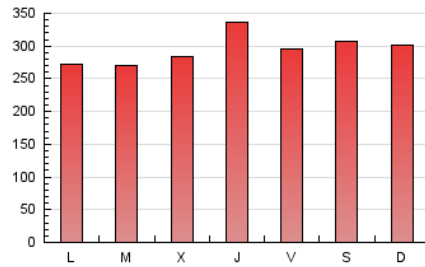
## 4. Gráficas (Nacional)

### 4.1 Por día de la semana (promedio)

N. únicos / Visitas (x 100)



Páginas (x 100)

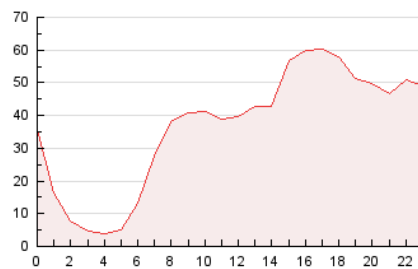


### 4.2 Por franja horaria (promedio)

Visitas\_ (x 1000)

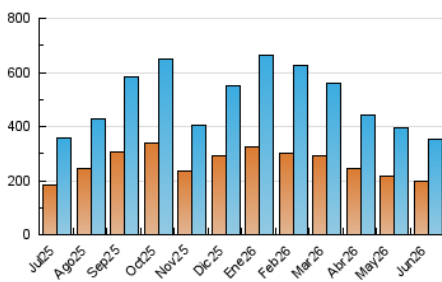


Páginas (x 1000)

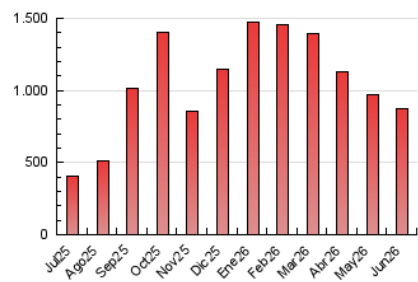


### 4.3 Por meses

N. únicos / Visitas (x 1000)



Páginas (x 1000)



## 5. Observaciones

Este Medio Electrónico de Comunicación ha sido medido por la herramienta Google Analytics de Google (GA4).

## 6. Definiciones básicas (Para más información ver Normas Técnicas para el Control de los Medios Electrónicos de Comunicación)

### Página Vista:

Conjunto de ficheros enviado a un usuario como resultado de una petición del mismo recibida por el servidor. Cuando la página está formada por varios marcos (frames), el conjunto de los mismos tendrá, a efectos de cómputo, la consideración de una página unitaria.

### Visita:

Una secuencia ininterrumpida de páginas servidas a un usuario válido. Si dicho usuario no realiza peticiones de páginas en un periodo de tiempo (30 min) la siguiente petición constituirá el inicio de una nueva visita.

### Navegador Único:

Total de combinaciones únicas de una dirección IP y un identificador adicional. Los medios pueden utilizar cookies o el Identificador de Alta de registro.

### Duración Página Vista:

Tiempo acumulado en segundos de todas las páginas vistas (en visitas de dos o más páginas vistas), dividido por el número total de páginas vistas.

### Duración Visita:

Tiempo en segundos de todas las visitas de dos o más páginas vistas, dividido por el número total de visitas de dos o más páginas vistas.

### Tráfico nacional:

Audiencia/difusión correspondiente a España medida en base a los datos de las direcciones IP registradas por el sistema de medición.

## 7. Opinión

De OJDinteractiva, la división de INFORMACIÓN Y CONTROL DE PUBLICACIONES S.A.:

Hemos examinado la información facilitada por el editor del medio electrónico para el periodo que comprende la presente certificación.

Nuestro examen se ha realizado de acuerdo con las normas y procedimientos establecidos en las Normas Técnicas para el Control de los Medios Electrónicos de Comunicación.

En nuestra opinión, la presente acta presenta razonablemente la difusión/audiencia registrada por este medio electrónico.

### ADVERTENCIA:

El trabajo de OJDinteractiva, la división de INFORMACIÓN Y CONTROL DE PUBLICACIONES S.A (INTROL) se limita a la realización de pruebas para la revisión de los datos de recuento suministrados por el editor con la finalidad de expresar una opinión sobre la razonabilidad de dichos datos de acuerdo con las Normas Técnicas para el control de los MEC.

Por tanto, INTROL no acepta responsabilidad alguna por las inexactitudes o errores que puedan existir en los datos de recuento. Tampoco acepta ninguna responsabilidad por la falsedad en los datos de recuento recibidos del editor, ni por otros datos de medición que no están incluidos en el análisis.

Julio - 2026

OJDinteractiva