



## INFORMACION Y CONTROL DE PUBLICACIONES, S.A.

Velázquez, 46, 1ª Drcha - Tel. 91 435 00 32 Fax 91 435 96 05 - 28001 - MADRID  
Av. Diagonal 497, 5a planta - Tel 93 439 24 18 Fax 93 419 25 34 - 08029 - BARCELONA

**Título:** GRANADADIGITAL.ES  
**URL Primaria:** http://www.grnadadigital.es  
**Editor:** Comunicación Social y Digital, S.L.  
**Domicilio:** Gonzalo Gallas, 23 4E  
**Ciudad:** 18003 GRANADA  
**Teléfono:**  
**Fax:**  
**E-mail:**  
**Clasificación:** Noticias e Información  
**Sub-Clasificación:** Noticias globales y actualidad



### 1. Cifras totales y promedios (Nacional e Internacional)

MES - AÑO	NAVEGADORES UNICOS	VISITAS	PAGINAS
Abril - 2023	835.319	948.217	1.629.565
<b>PROMEDIO DIARIO</b>	<b>45.174</b>	<b>31.607</b>	<b>54.319</b>
<b>PROMEDIO LUNES-VIERNES</b>	52.519	34.822	58.274
<b>PROMEDIO SABADO-DOMINGO</b>	30.486	25.178	46.409
<b>PAGINAS / VISITAS</b>	1,72		
<b>DURACION MEDIA VISITAS</b>	0:01:17		
<b>DURACION MEDIA PAGINAS</b>	0:01:05		

### 2. Secciones (Nacional e Internacional)

	PAGINAS	%
<b>HOME</b>	43.054	2.64 %
<b>RESTO</b>	1.586.511	97.36 %

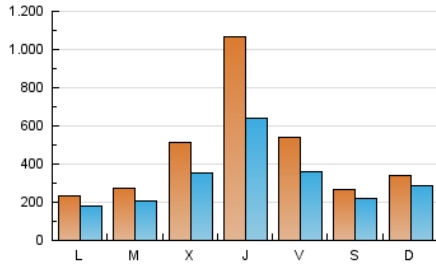
### 3. Por día del mes (Nacional e Internacional)

Día	N. únicos	Visitas	Páginas	Día	N. únicos	Visitas	Páginas	Día	N. únicos	Visitas	Páginas
<b>1</b>	28.695	24.942	47.585	<b>11</b>	32.480	26.265	47.026	<b>21</b>	28.804	20.818	33.370
<b>2</b>	34.093	30.378	54.258	<b>12</b>	121.477	76.595	110.646	<b>22</b>	25.551	18.958	30.527
<b>3</b>	18.147	14.862	26.698	<b>13</b>	342.440	192.587	289.354	<b>23</b>	24.423	20.285	32.485
<b>4</b>	20.953	15.579	27.304	<b>14</b>	128.528	75.138	117.122	<b>24</b>	18.558	14.760	24.541
<b>5</b>	31.131	24.675	49.195	<b>15</b>	29.541	23.765	43.821	<b>25</b>	15.962	12.312	21.271
<b>6</b>	29.879	23.742	53.023	<b>16</b>	56.294	45.646	85.911	<b>26</b>	22.600	17.933	32.910
<b>7</b>	31.773	26.583	58.938	<b>17</b>	33.147	24.491	41.812	<b>27</b>	28.038	22.544	45.115
<b>8</b>	28.272	22.906	44.663	<b>18</b>	40.395	27.581	45.183	<b>28</b>	27.255	21.789	42.853
<b>9</b>	28.266	23.821	46.160	<b>19</b>	31.082	22.431	37.080	<b>29</b>	22.875	18.725	36.248
<b>10</b>	22.490	17.681	33.273	<b>20</b>	25.234	18.068	28.763	<b>30</b>	26.845	22.357	42.430

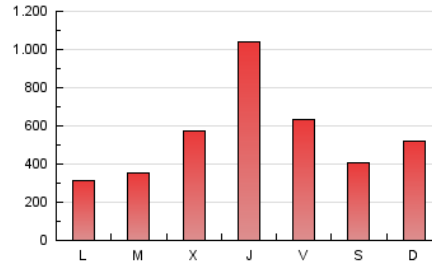
### 4. Gráficas (Nacional e Internacional)

#### 4.1 Por día de la semana (promedio)

N. únicos / Visitas (x 100)

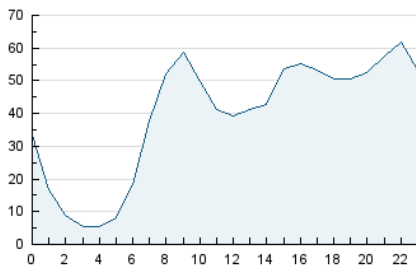


Páginas (x 100)

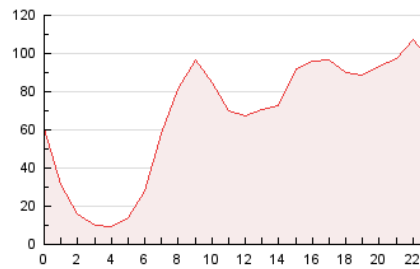


#### 4.2 Por franja horaria (promedio)

Visitas\_ (x 1000)

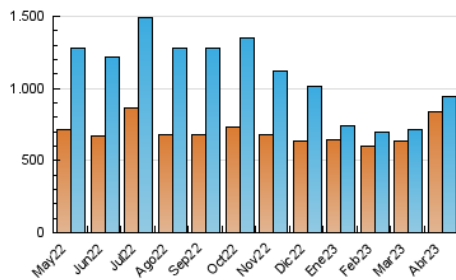


Páginas (x 1000)

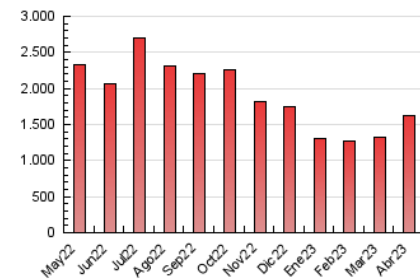


#### 4.3 Por meses

N. únicos / Visitas (x 1000)



Páginas (x 1000)





## INFORMACION Y CONTROL DE PUBLICACIONES, S.A.

Velázquez, 46, 1ª Drcha - Tel. 91 435 00 32 Fax 91 435 96 05 - 28001 - MADRID  
 Av. Diagonal 497, 5a planta - Tel 93 439 24 18 Fax 93 419 25 34 - 08029 - BARCELONA

### Anexo - Tráfico Nacional

**Título:** GRANADADIGITAL.ES  
**URL Primaria:** http://www.granadadigital.es  
**Editor:** Comunicación Social y Digital, S.L.  
**Domicilio:** Gonzalo Gallas, 23 4E  
**Ciudad:** 18003 GRANADA  
**Teléfono:**  
**Fax:**  
**E-mail:**  
**Clasificación:** Noticias e Información  
**Sub-Clasificación:** Noticias globales y actualidad



#### 1. Cifras totales y promedios (Nacional)

MES - AÑO	NAVEGADORES UNICOS	VISITAS	PAGINAS
Abril - 2023	794.556	926.802	1.581.123
<b>PROMEDIO DIARIO</b>	<b>43.898</b>	<b>30.893</b>	<b>52.704</b>
<b>PROMEDIO LUNES-VIERNES</b>	51.147	34.088	56.688
<b>PROMEDIO SABADO-DOMINGO</b>	29.400	24.504	44.735
<b>PAGINAS / VISITAS</b>	1,71		
<b>DURACION MEDIA VISITAS</b>	0:01:16		
<b>DURACION MEDIA PAGINAS</b>	0:01:05		

#### 2. Secciones (Nacional)

	PAGINAS	%
<b>HOME</b>	43.246	2.74 %
<b>RESTO</b>	1.537.877	97.26 %

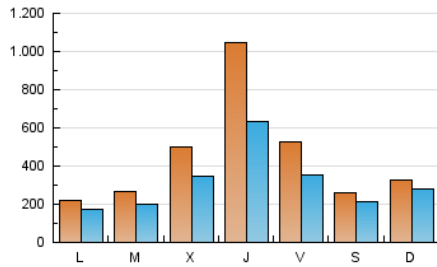
#### 3. Por día del mes (Nacional)

Día	N. únicos	Visitas	Páginas	Día	N. únicos	Visitas	Páginas	Día	N. únicos	Visitas	Páginas
<b>1</b>	27.593	24.203	45.657	<b>11</b>	31.494	25.738	45.867	<b>21</b>	27.701	20.301	32.278
<b>2</b>	33.075	29.759	52.559	<b>12</b>	119.531	75.633	108.925	<b>22</b>	24.699	18.481	29.476
<b>3</b>	17.259	14.378	25.385	<b>13</b>	337.771	189.993	285.140	<b>23</b>	23.456	19.747	31.317
<b>4</b>	19.926	15.068	26.079	<b>14</b>	125.670	73.658	114.434	<b>24</b>	17.651	14.287	23.558
<b>5</b>	29.985	24.136	47.885	<b>15</b>	28.608	23.179	42.383	<b>25</b>	15.127	11.900	20.365
<b>6</b>	28.534	22.961	50.630	<b>16</b>	54.981	44.851	84.038	<b>26</b>	21.757	17.469	31.820
<b>7</b>	29.927	25.317	55.279	<b>17</b>	32.063	23.937	40.605	<b>27</b>	27.240	22.087	44.037
<b>8</b>	26.646	21.791	41.739	<b>18</b>	39.220	27.007	44.002	<b>28</b>	26.373	21.295	41.723
<b>9</b>	27.195	23.160	44.391	<b>19</b>	29.927	21.877	35.972	<b>29</b>	21.933	18.197	35.007
<b>10</b>	21.572	17.126	32.030	<b>20</b>	24.208	17.594	27.755	<b>30</b>	25.818	21.672	40.787

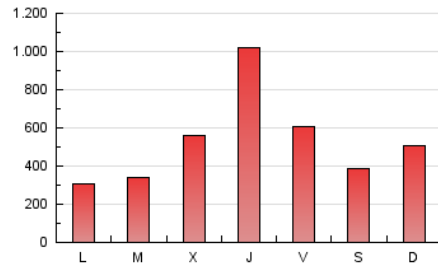
#### 4. Gráficas (Nacional)

##### 4.1 Por día de la semana (promedio)

N. únicos / Visitas (x 100)

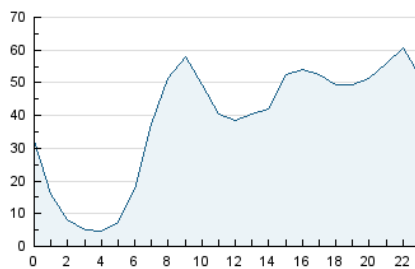


Páginas (x 100)

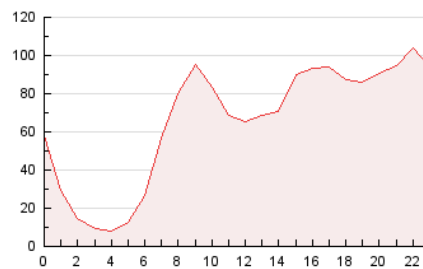


##### 4.2 Por franja horaria (promedio)

Visitas\_ (x 1000)

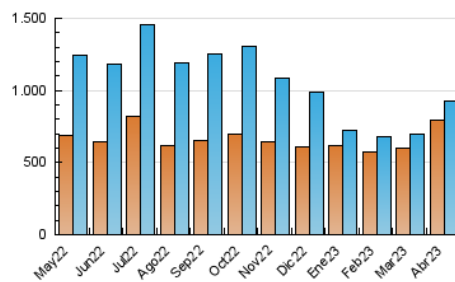


Páginas (x 1000)

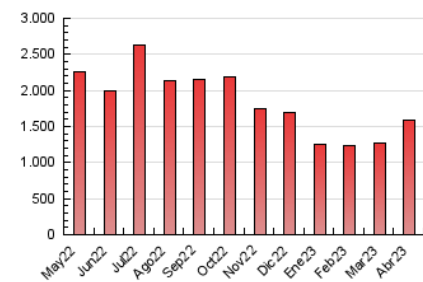


##### 4.3 Por meses

N. únicos / Visitas (x 1000)



Páginas (x 1000)



## 5. Observaciones

Este Medio Electrónico de Comunicación ha sido medido por la herramienta Google Analytics de Google (Universal Analytics)

## 6. Definiciones básicas (Para más información ver Normas Técnicas para el Control de los Medios Electrónicos de Comunicación)

### Página Vista:

Conjunto de ficheros enviado a un usuario como resultado de una petición del mismo recibida por el servidor. Cuando la página está formada por varios marcos (frames), el conjunto de los mismos tendrá, a efectos de cómputo, la consideración de una página unitaria.

### Visita:

Una secuencia ininterrumpida de páginas servidas a un usuario válido. Si dicho usuario no realiza peticiones de páginas en un periodo de tiempo (30 min) la siguiente petición constituirá el inicio de una nueva visita.

### Navegador Único:

Total de combinaciones únicas de una dirección IP y un identificador adicional. Los medios pueden utilizar cookies o el Identificador de Alta de registro.

### Duración Página Vista:

Tiempo acumulado en segundos de todas las páginas vistas (en visitas de dos o más páginas vistas), dividido por el número total de páginas vistas.

### Duración Visita:

Tiempo en segundos de todas las visitas de dos o más páginas vistas, dividido por el número total de visitas de dos o más páginas vistas.

### Tráfico nacional:

Audiencia/difusión correspondiente a España medida en base a los datos de las direcciones IP registradas por el sistema de medición.

## 7. Opinión

De OJDinteractiva, la división de INFORMACIÓN Y CONTROL DE PUBLICACIONES S.A.:

Hemos examinado la información facilitada por el editor del medio electrónico para el periodo que comprende la presente certificación.

Nuestro examen se ha realizado de acuerdo con las normas y procedimientos establecidos en las Normas Técnicas para el Control de los Medios Electrónicos de Comunicación.

En nuestra opinión, la presente acta presenta razonablemente la difusión/audiencia registrada por este medio electrónico.

### ADVERTENCIA:

El trabajo de OJDinteractiva, la división de INFORMACIÓN Y CONTROL DE PUBLICACIONES S.A (INTROL) se limita a la realización de pruebas para la revisión de los datos de recuento suministrados por el editor con la finalidad de expresar una opinión sobre la razonabilidad de dichos datos de acuerdo con las Normas Técnicas para el control de los MEC.

Por tanto, INTROL no acepta responsabilidad alguna por las inexactitudes o errores que puedan existir en los datos de recuento. Tampoco acepta ninguna responsabilidad por la falsedad en los datos de recuento recibidos del editor, ni por otros datos de medición que no están incluidos en el análisis.

Mayo - 2023

OJDinteractiva