



## INFORMACION Y CONTROL DE PUBLICACIONES, S.A.

Velázquez, 46, 1ª Drcha - Tel. 91 435 00 32 Fax 91 435 96 05 - 28001 - MADRID  
Av. Diagonal 497, 5a planta - Tel 93 439 24 18 Fax 93 419 25 34 - 08029 - BARCELONA

**Título:** ECONOMIADEMALLORCA.COM  
**URL Primaria:** http://economiademallorca.com/  
**Editor:** Rooster Communication, S.L.  
**Domicilio:** C/San Vicente de Paul, 6  
**Ciudad:** 30100 ESPINARDO  
**Teléfono:**  
**Fax:**  
**E-mail:**  
**Clasificación:** Noticias e Información  
**Sub-Clasificación:** Noticias globales y actualidad



### 1. Cifras totales y promedios (Nacional e Internacional)

MES - AÑO	NAVEGADORES UNICOS	VISITAS	PAGINAS
Abril - 2023	24.628	29.484	38.069
<b>PROMEDIO DIARIO</b>	<b>910</b>	<b>983</b>	<b>1.269</b>
<b>PROMEDIO LUNES-VIERNES</b>	1.062	1.153	1.494
<b>PROMEDIO SABADO-DOMINGO</b>	606	642	818
<b>PAGINAS / VISITAS</b>	1,29		
<b>DURACION MEDIA VISITAS</b>	0:01:35		
<b>DURACION MEDIA PAGINAS</b>	0:05:27		

### 2. Secciones (Nacional e Internacional)

	PAGINAS	%
<b>HOME</b>	2.561	6.73 %
<b>RESTO</b>	35.508	93.27 %

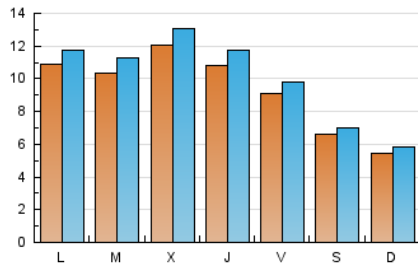
### 3. Por día del mes (Nacional e Internacional)

Día	N. únicos	Visitas	Páginas	Día	N. únicos	Visitas	Páginas	Día	N. únicos	Visitas	Páginas
<b>1</b>	498	519	604	<b>11</b>	1.163	1.262	1.561	<b>21</b>	924	1.018	1.372
<b>2</b>	477	514	665	<b>12</b>	2.227	2.376	2.905	<b>22</b>	716	769	969
<b>3</b>	986	1.087	1.423	<b>13</b>	1.736	1.832	2.297	<b>23</b>	491	531	672
<b>4</b>	932	1.025	1.326	<b>14</b>	1.093	1.169	1.399	<b>24</b>	1.668	1.768	2.291
<b>5</b>	677	742	963	<b>15</b>	776	803	938	<b>25</b>	1.056	1.139	1.545
<b>6</b>	491	526	625	<b>16</b>	504	527	751	<b>26</b>	974	1.087	1.501
<b>7</b>	393	417	480	<b>17</b>	1.069	1.184	1.514	<b>27</b>	998	1.121	1.480
<b>8</b>	398	424	623	<b>18</b>	974	1.071	1.471	<b>28</b>	1.233	1.319	1.733
<b>9</b>	448	474	675	<b>19</b>	934	1.033	1.449	<b>29</b>	936	993	1.212
<b>10</b>	624	667	921	<b>20</b>	1.095	1.224	1.630	<b>30</b>	817	863	1.074

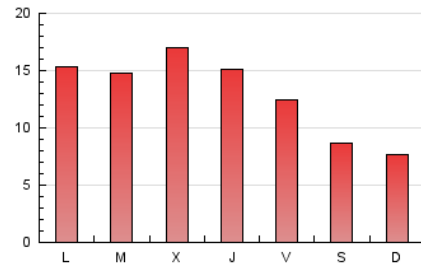
#### 4. Gráficas (Nacional e Internacional)

##### 4.1 Por día de la semana (promedio)

N. únicos / Visitas (x 100)

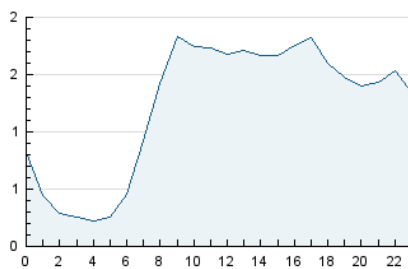


Páginas (x 100)

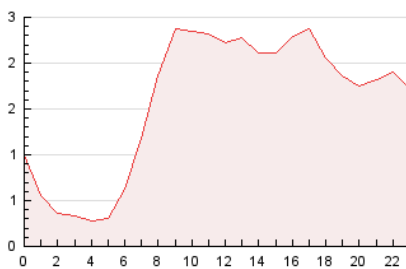


##### 4.2 Por franja horaria (promedio)

Visitas\_ (x 1000)

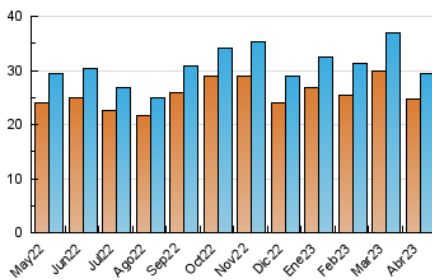


Páginas (x 1000)

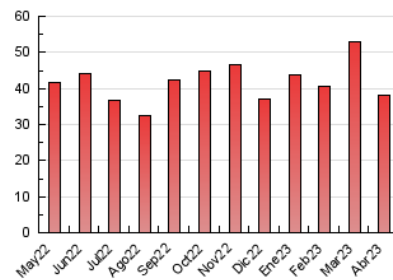


##### 4.3 Por meses

N. únicos / Visitas (x 1000)



Páginas (x 1000)





## INFORMACION Y CONTROL DE PUBLICACIONES, S.A.

Velázquez, 46, 1ª Drcha - Tel. 91 435 00 32 Fax 91 435 96 05 - 28001 - MADRID  
Av. Diagonal 497, 5a planta - Tel 93 439 24 18 Fax 93 419 25 34 - 08029 - BARCELONA

### Anexo - Tráfico Nacional

**Título:** ECONOMIADEMALLORCA.COM  
**URL Primaria:** http://economieademallorca.com/  
**Editor:** Rooster Communication, S.L.  
**Domicilio:** C/San Vicente de Paul, 6  
**Ciudad:** 30100 ESPINARDO  
**Teléfono:**  
**Fax:**  
**E-mail:**  
**Clasificación:** Noticias e Información  
**Sub-Clasificación:** Noticias globales y actualidad



#### 1. Cifras totales y promedios (Nacional)

MES - AÑO	NAVEGADORES UNICOS	VISITAS	PAGINAS
Abril - 2023	21.827	26.319	34.132
<b>PROMEDIO DIARIO</b>	<b>811</b>	<b>877</b>	<b>1.138</b>
<b>PROMEDIO LUNES-VIERNES</b>	956	1.040	1.351
<b>PROMEDIO SABADO-DOMINGO</b>	520	552	711
<b>PAGINAS / VISITAS</b>	1,30		
<b>DURACION MEDIA VISITAS</b>	0:01:36		
<b>DURACION MEDIA PAGINAS</b>	0:05:23		

#### 2. Secciones (Nacional)

	PAGINAS	%
<b>HOME</b>	2.355	6.90 %
<b>RESTO</b>	31.777	93.10 %

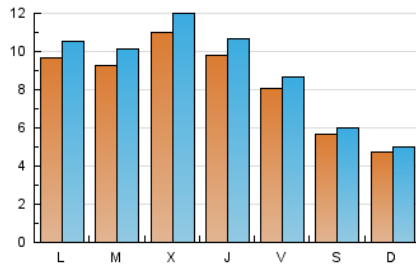
#### 3. Por día del mes (Nacional)

Día	N. únicos	Visitas	Páginas	Día	N. únicos	Visitas	Páginas	Día	N. únicos	Visitas	Páginas
<b>1</b>	415	433	508	<b>11</b>	1.037	1.132	1.415	<b>21</b>	837	920	1.256
<b>2</b>	407	442	578	<b>12</b>	2.081	2.220	2.619	<b>22</b>	645	692	876
<b>3</b>	786	880	1.191	<b>13</b>	1.630	1.719	2.153	<b>23</b>	432	471	601
<b>4</b>	843	931	1.218	<b>14</b>	999	1.063	1.262	<b>24</b>	1.577	1.671	2.156
<b>5</b>	588	645	843	<b>15</b>	692	716	818	<b>25</b>	950	1.027	1.410
<b>6</b>	406	434	523	<b>16</b>	437	458	672	<b>26</b>	898	1.004	1.373
<b>7</b>	325	344	402	<b>17</b>	977	1.084	1.396	<b>27</b>	898	1.012	1.345
<b>8</b>	325	343	537	<b>18</b>	880	972	1.350	<b>28</b>	1.063	1.147	1.520
<b>9</b>	378	402	585	<b>19</b>	835	926	1.306	<b>29</b>	772	819	998
<b>10</b>	536	575	820	<b>20</b>	977	1.094	1.466	<b>30</b>	701	743	935

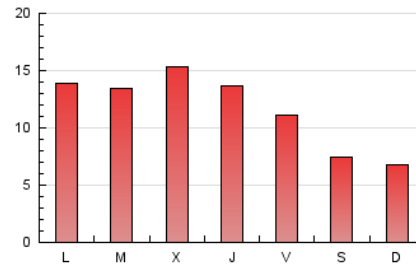
#### 4. Gráficas (Nacional)

##### 4.1 Por día de la semana (promedio)

N. únicos / Visitas (x 100)

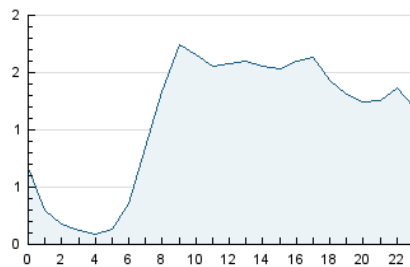


Páginas (x 100)

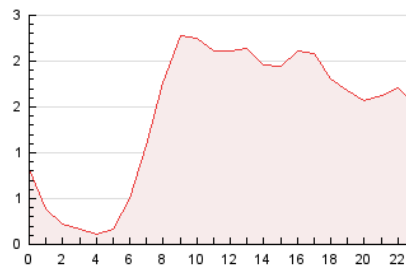


##### 4.2 Por franja horaria (promedio)

Visitas\_ (x 1000)

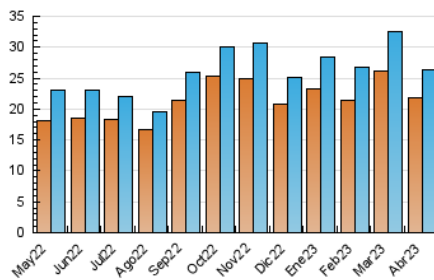


Páginas (x 1000)

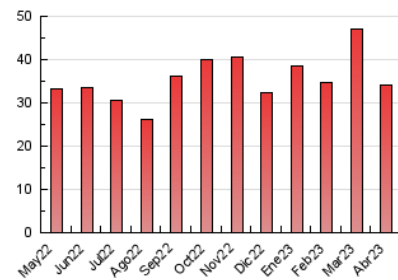


##### 4.3 Por meses

N. únicos / Visitas (x 1000)



Páginas (x 1000)



## 5. Observaciones

Este Medio Electrónico de Comunicación ha sido medido por la herramienta Google Analytics de Google (Universal Analytics)

## 6. Definiciones básicas (Para más información ver Normas Técnicas para el Control de los Medios Electrónicos de Comunicación)

### Página Vista:

Conjunto de ficheros enviado a un usuario como resultado de una petición del mismo recibida por el servidor. Cuando la página está formada por varios marcos (frames), el conjunto de los mismos tendrá, a efectos de cómputo, la consideración de una página unitaria.

### Visita:

Una secuencia ininterrumpida de páginas servidas a un usuario válido. Si dicho usuario no realiza peticiones de páginas en un periodo de tiempo (30 min) la siguiente petición constituirá el inicio de una nueva visita.

### Navegador Único:

Total de combinaciones únicas de una dirección IP y un identificador adicional. Los medios pueden utilizar cookies o el Identificador de Alta de registro.

### Duración Página Vista:

Tiempo acumulado en segundos de todas las páginas vistas (en visitas de dos o más páginas vistas), dividido por el número total de páginas vistas.

### Duración Visita:

Tiempo en segundos de todas las visitas de dos o más páginas vistas, dividido por el número total de visitas de dos o más páginas vistas.

### Tráfico nacional:

Audiencia/difusión correspondiente a España medida en base a los datos de las direcciones IP registradas por el sistema de medición.

## 7. Opinión

De OJDinteractiva, la división de INFORMACIÓN Y CONTROL DE PUBLICACIONES S.A.:

Hemos examinado la información facilitada por el editor del medio electrónico para el periodo que comprende la presente certificación.

Nuestro examen se ha realizado de acuerdo con las normas y procedimientos establecidos en las Normas Técnicas para el Control de los Medios Electrónicos de Comunicación.

En nuestra opinión, la presente acta presenta razonablemente la difusión/audiencia registrada por este medio electrónico.

### ADVERTENCIA:

El trabajo de OJDinteractiva, la división de INFORMACIÓN Y CONTROL DE PUBLICACIONES S.A (INTROL) se limita a la realización de pruebas para la revisión de los datos de recuento suministrados por el editor con la finalidad de expresar una opinión sobre la razonabilidad de dichos datos de acuerdo con las Normas Técnicas para el control de los MEC.

Por tanto, INTROL no acepta responsabilidad alguna por las inexactitudes o errores que puedan existir en los datos de recuento. Tampoco acepta ninguna responsabilidad por la falsedad en los datos de recuento recibidos del editor, ni por otros datos de medición que no están incluidos en el análisis.

Mayo - 2023

OJDinteractiva