



## INFORMACION Y CONTROL DE PUBLICACIONES, S.A.

Velázquez, 46, 1ª Drcha - Tel. 91 435 00 32 Fax 91 435 96 05 - 28001 - MADRID  
Av. Diagonal 497, 5a planta - Tel 93 439 24 18 Fax 93 419 25 34 - 08029 - BARCELONA

**Título:** ECONOMIADEMALLORCA.COM  
**URL Primaria:** http://economieadmallorca.com/  
**Editor:** Rooster Communication, S.L.  
**Domicilio:** Av. Alhama de Murcia, 1 (Centro Integral del Transporte)  
**Ciudad:** 30835 Sangonera La Seca  
**Teléfono:**  
**Fax:**  
**E-mail:**  
**Clasificación:** Noticias e Información  
**Sub-Clasificación:** Noticias globales y actualidad



### 1. Cifras totales y promedios (Nacional e Internacional)

MES - AÑO	NAVEGADORES UNICOS	VISITAS	PAGINAS
Marzo - 2025	18.195	24.010	31.797
<b>PROMEDIO DIARIO</b>	<b>704</b>	<b>775</b>	<b>1.026</b>
<b>PROMEDIO LUNES-VIERNES</b>	837	924	1.246
<b>PROMEDIO SABADO-DOMINGO</b>	426	460	563
<b>PAGINAS / VISITAS</b>	1,32		
<b>DURACION MEDIA VISITAS</b>	0:03:30		
<b>TIEMPO INTERACCIÓN MEDIO</b>	0:00:54		

### 2. Secciones (Nacional e Internacional)

	PAGINAS	%
<b>HOME</b>	3.671	11.55 %
<b>RESTO</b>	28.126	88.45 %

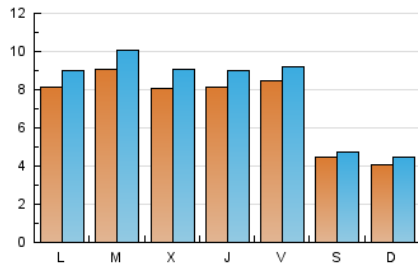
### 3. Por día del mes (Nacional e Internacional)

Día	N. únicos	Visitas	Páginas	Día	N. únicos	Visitas	Páginas	Día	N. únicos	Visitas	Páginas
1	324	343	419	11	942	1.025	1.326	21	915	983	1.248
2	346	377	461	12	716	778	1.042	22	560	588	731
3	682	758	1.049	13	833	915	1.246	23	480	521	625
4	762	836	1.074	14	780	859	1.180	24	897	987	1.410
5	735	821	1.116	15	441	473	602	25	943	1.071	1.424
6	689	760	1.053	16	400	435	535	26	927	1.025	1.325
7	703	771	1.090	17	796	882	1.342	27	841	927	1.183
8	394	414	529	18	977	1.099	1.515	28	979	1.060	1.276
9	389	418	504	19	861	995	1.364	29	516	551	630
10	876	953	1.385	20	894	986	1.303	30	412	481	592
								31	827	918	1.218

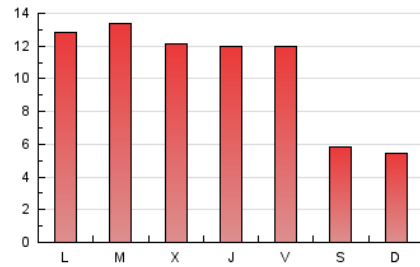
#### 4. Gráficas (Nacional e Internacional)

##### 4.1 Por día de la semana (promedio)

N. únicos / Visitas (x 100)

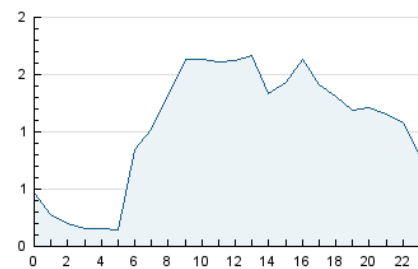


Páginas (x 100)

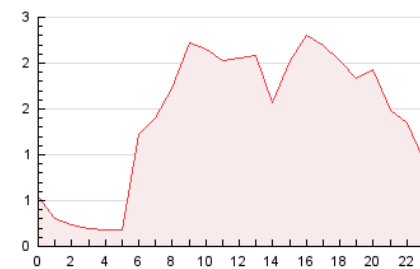


##### 4.2 Por franja horaria (promedio)

Visitas\_ (x 1000)

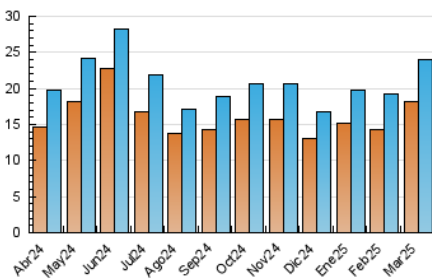


Páginas (x 1000)

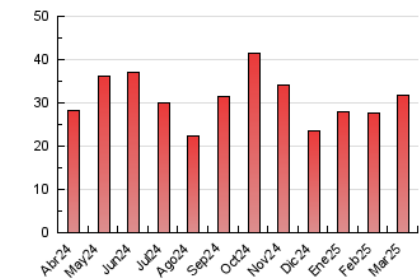


##### 4.3 Por meses

N. únicos / Visitas (x 1000)



Páginas (x 1000)





## INFORMACION Y CONTROL DE PUBLICACIONES, S.A.

Velázquez, 46, 1ª Drcha - Tel. 91 435 00 32 Fax 91 435 96 05 - 28001 - MADRID  
Av. Diagonal 497, 5a planta - Tel 93 439 24 18 Fax 93 419 25 34 - 08029 - BARCELONA

### Anexo - Tráfico Nacional

**Título:** ECONOMIADEMALLORCA.COM  
**URL Primaria:** http://economiamallorca.com/  
**Editor:** Rooster Communication, S.L.  
**Domicilio:** Av. Alhama de Murcia, 1 (Centro Integral del Transporte)  
**Ciudad:** 30835 Sangonera La Seca  
**Teléfono:**  
**Fax:**  
**E-mail:**  
**Clasificación:** Noticias e Información  
**Sub-Clasificación:** Noticias globales y actualidad



#### 1. Cifras totales y promedios (Nacional)

MES - AÑO	NAVEGADORES UNICOS	VISITAS	PAGINAS
Marzo - 2025	15.519	20.927	27.668
<b>PROMEDIO DIARIO</b>	<b>612</b>	<b>675</b>	<b>893</b>
<b>PROMEDIO LUNES-VIERNES</b>	723	803	1.079
<b>PROMEDIO SABADO-DOMINGO</b>	379	407	501
<b>PAGINAS / VISITAS</b>	1,32		
<b>DURACION MEDIA VISITAS</b>	0:03:33		
<b>TIEMPO INTERACCIÓN MEDIO</b>	0:00:53		

#### 2. Secciones (Nacional)

	PAGINAS	%
<b>HOME</b>	2.787	10.07 %
<b>RESTO</b>	24.881	89.93 %

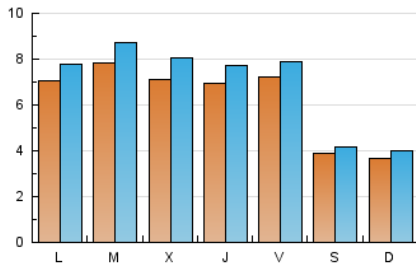
#### 3. Por día del mes (Nacional)

Día	N. únicos	Visitas	Páginas	Día	N. únicos	Visitas	Páginas	Día	N. únicos	Visitas	Páginas
1	285	303	373	11	810	883	1.105	21	754	817	1.041
2	307	335	412	12	642	702	937	22	466	493	618
3	582	645	890	13	720	796	1.084	23	418	452	549
4	661	731	918	14	707	780	1.081	24	759	838	1.210
5	639	721	985	15	404	434	540	25	772	886	1.193
6	577	642	884	16	356	386	471	26	813	903	1.160
7	578	642	894	17	677	748	1.146	27	741	820	1.041
8	346	365	467	18	881	992	1.365	28	860	926	1.108
9	357	383	460	19	757	884	1.224	29	455	488	563
10	786	860	1.220	20	744	828	1.093	30	397	433	554
								31	728	811	1.082

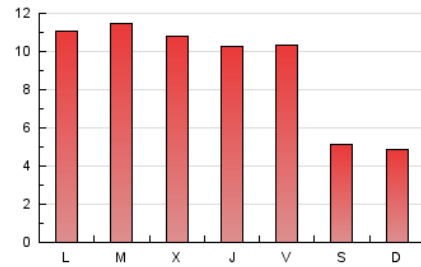
### 4. Gráficas (Nacional)

#### 4.1 Por día de la semana (promedio)

N. únicos / Visitas (x 100)

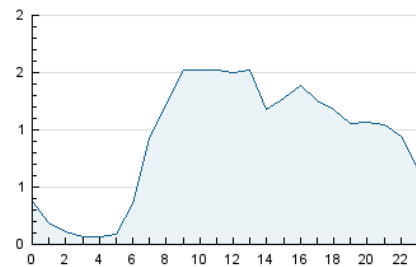


Páginas (x 100)

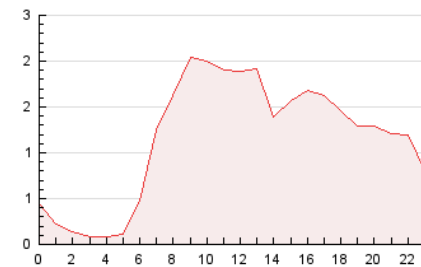


#### 4.2 Por franja horaria (promedio)

Visitas\_ (x 1000)

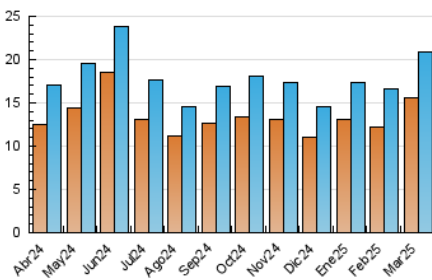


Páginas (x 1000)

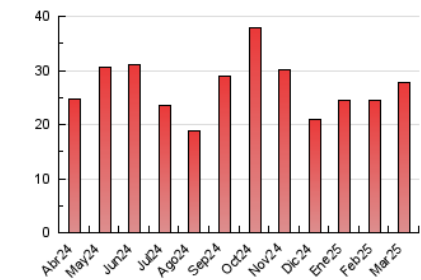


#### 4.3 Por meses

N. únicos / Visitas (x 1000)



Páginas (x 1000)



## 5. Observaciones

Este Medio Electrónico de Comunicación ha sido medido por la herramienta Google Analytics de Google (GA4).

## 6. Definiciones básicas (Para más información ver Normas Técnicas para el Control de los Medios Electrónicos de Comunicación)

### Página Vista:

Conjunto de ficheros enviado a un usuario como resultado de una petición del mismo recibida por el servidor. Cuando la página está formada por varios marcos (frames), el conjunto de los mismos tendrá, a efectos de cómputo, la consideración de una página unitaria.

### Visita:

Una secuencia ininterrumpida de páginas servidas a un usuario válido. Si dicho usuario no realiza peticiones de páginas en un periodo de tiempo (30 min) la siguiente petición constituirá el inicio de una nueva visita.

### Navegador Único:

Total de combinaciones únicas de una dirección IP y un identificador adicional. Los medios pueden utilizar cookies o el Identificador de Alta de registro.

### Duración Página Vista:

Tiempo acumulado en segundos de todas las páginas vistas (en visitas de dos o más páginas vistas), dividido por el número total de páginas vistas.

### Duración Visita:

Tiempo en segundos de todas las visitas de dos o más páginas vistas, dividido por el número total de visitas de dos o más páginas vistas.

### Tráfico nacional:

Audiencia/difusión correspondiente a España medida en base a los datos de las direcciones IP registradas por el sistema de medición.

## 7. Opinión

De OJDinteractiva, la división de INFORMACIÓN Y CONTROL DE PUBLICACIONES S.A.:

Hemos examinado la información facilitada por el editor del medio electrónico para el periodo que comprende la presente certificación.

Nuestro examen se ha realizado de acuerdo con las normas y procedimientos establecidos en las Normas Técnicas para el Control de los Medios Electrónicos de Comunicación.

En nuestra opinión, la presente acta presenta razonablemente la difusión/audiencia registrada por este medio electrónico.

### ADVERTENCIA:

El trabajo de OJDinteractiva, la división de INFORMACIÓN Y CONTROL DE PUBLICACIONES S.A (INTROL) se limita a la realización de pruebas para la revisión de los datos de recuento suministrados por el editor con la finalidad de expresar una opinión sobre la razonabilidad de dichos datos de acuerdo con las Normas Técnicas para el control de los MEC.

Por tanto, INTROL no acepta responsabilidad alguna por las inexactitudes o errores que puedan existir en los datos de recuento. Tampoco acepta ninguna responsabilidad por la falsedad en los datos de recuento recibidos del editor, ni por otros datos de medición que no están incluidos en el análisis.

Abril - 2025

OJDinteractiva