



## INFORMACION Y CONTROL DE PUBLICACIONES, S.A.

Velázquez, 46, 1ª Drcha - Tel. 91 435 00 32 Fax 91 435 96 05 - 28001 - MADRID  
Av. Diagonal 497, 5a planta - Tel 93 439 24 18 Fax 93 419 25 34 - 08029 - BARCELONA

**Título:** ECONOMIADEMALLORCA.COM  
**URL Primaria:** http://economiademallorca.com/  
**Editor:** Rooster Communication, S.L.  
**Domicilio:** C/San Vicente de Paul, 6  
**Ciudad:** 30100 ESPINARDO  
**Teléfono:**  
**Fax:**  
**E-mail:**  
**Clasificación:** Noticias e Información  
**Sub-Clasificación:** Noticias globales y actualidad



### 1. Cifras totales y promedios (Nacional e Internacional)

MES - AÑO	NAVEGADORES UNICOS	VISITAS	PAGINAS
Febrero - 2024	17.584	22.871	30.429
<b>PROMEDIO DIARIO</b>	<b>710</b>	<b>789</b>	<b>1.049</b>
<b>PROMEDIO LUNES-VIERNES</b>	829	926	1.242
<b>PROMEDIO SABADO-DOMINGO</b>	398	427	544
<b>PAGINAS / VISITAS</b>	1,33		
<b>DURACION MEDIA VISITAS</b>	0:03:59		
<b>TIEMPO INTERACCIÓN MEDIO</b>	0:01:09		

### 2. Secciones (Nacional e Internacional)

	PAGINAS	%
<b>HOME</b>	2.769	9.10 %
<b>RESTO</b>	27.660	90.90 %

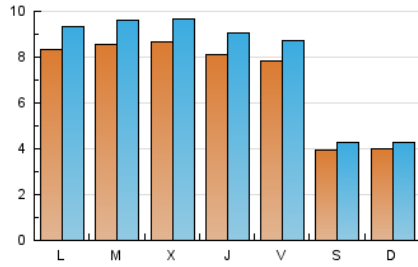
### 3. Por día del mes (Nacional e Internacional)

Día	N. únicos	Visitas	Páginas	Día	N. únicos	Visitas	Páginas	Día	N. únicos	Visitas	Páginas
<b>1</b>	678	757	1.162	<b>11</b>	358	394	493	<b>21</b>	906	1.008	1.319
<b>2</b>	813	904	1.198	<b>12</b>	690	780	1.106	<b>22</b>	1.053	1.179	1.583
<b>3</b>	401	430	554	<b>13</b>	726	814	1.085	<b>23</b>	858	975	1.254
<b>4</b>	476	506	630	<b>14</b>	722	792	1.124	<b>24</b>	401	426	573
<b>5</b>	908	1.032	1.376	<b>15</b>	726	786	1.033	<b>25</b>	371	397	544
<b>6</b>	841	940	1.288	<b>16</b>	663	736	945	<b>26</b>	939	1.030	1.317
<b>7</b>	887	1.000	1.367	<b>17</b>	405	434	510	<b>27</b>	987	1.110	1.458
<b>8</b>	797	906	1.169	<b>18</b>	389	412	536	<b>28</b>	949	1.069	1.497
<b>9</b>	805	880	1.157	<b>19</b>	795	882	1.190	<b>29</b>	793	885	1.166
<b>10</b>	382	420	512	<b>20</b>	876	987	1.283				

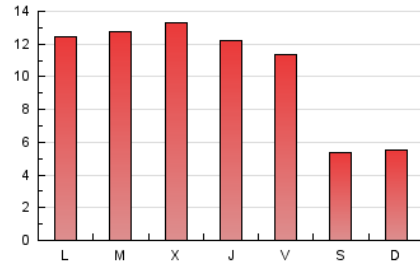
4. Gráficas (Nacional e Internacional)

4.1 Por día de la semana (promedio)

N. únicos / Visitas (x 100)

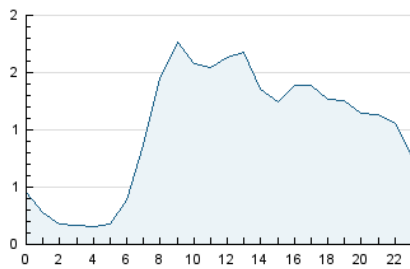


Páginas (x 100)

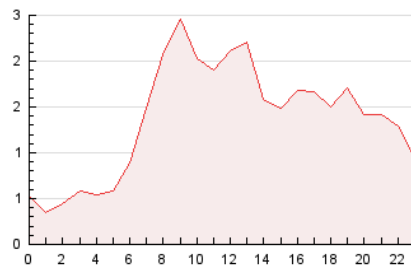


4.2 Por franja horaria (promedio)

Visitas\_ (x 1000)

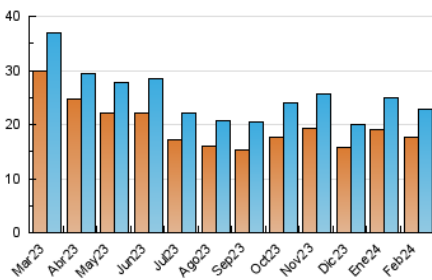


Páginas (x 1000)

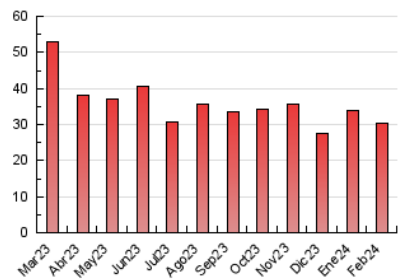


4.3 Por meses

N. únicos / Visitas (x 1000)



Páginas (x 1000)





## INFORMACION Y CONTROL DE PUBLICACIONES, S.A.

Velázquez, 46, 1ª Drcha - Tel. 91 435 00 32 Fax 91 435 96 05 - 28001 - MADRID  
Av. Diagonal 497, 5a planta - Tel 93 439 24 18 Fax 93 419 25 34 - 08029 - BARCELONA

### Anexo - Tráfico Nacional

**Título:** ECONOMIADEMALLORCA.COM  
**URL Primaria:** http://economieadmallorca.com/  
**Editor:** Rooster Communication, S.L.  
**Domicilio:** C/San Vicente de Paul, 6  
**Ciudad:** 30100 ESPINARDO  
**Teléfono:**  
**Fax:**  
**E-mail:**  
**Clasificación:** Noticias e Información  
**Sub-Clasificación:** Noticias globales y actualidad



#### 1. Cifras totales y promedios (Nacional)

MES - AÑO	NAVEGADORES UNICOS	VISITAS	PAGINAS
Febrero - 2024	15.168	20.147	27.075
<b>PROMEDIO DIARIO</b>	<b>624</b>	<b>695</b>	<b>934</b>
<b>PROMEDIO LUNES-VIERNES</b>	731	820	1.112
<b>PROMEDIO SABADO-DOMINGO</b>	342	367	466
<b>PAGINAS / VISITAS</b>	1,34		
<b>DURACION MEDIA VISITAS</b>	0:03:55		
<b>TIEMPO INTERACCIÓN MEDIO</b>	0:01:06		

#### 2. Secciones (Nacional)

	PAGINAS	%
<b>HOME</b>	2.641	9.75 %
<b>RESTO</b>	24.434	90.25 %

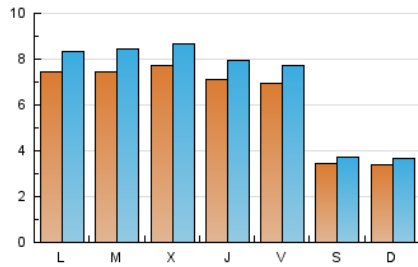
#### 3. Por día del mes (Nacional)

Día	N. únicos	Visitas	Páginas	Día	N. únicos	Visitas	Páginas	Día	N. únicos	Visitas	Páginas
1	581	650	1.016	11	308	341	437	21	798	894	1.181
2	725	804	1.080	12	617	698	1.003	22	943	1.059	1.458
3	351	373	480	13	632	713	960	23	760	865	1.131
4	411	434	546	14	636	703	995	24	332	353	473
5	821	939	1.257	15	642	696	890	25	307	327	443
6	731	826	1.152	16	578	644	828	26	823	903	1.179
7	799	901	1.258	17	360	387	437	27	848	979	1.325
8	706	804	1.033	18	335	352	461	28	853	956	1.359
9	716	782	1.035	19	711	789	1.070	29	675	754	1.003
10	333	365	450	20	757	856	1.135				

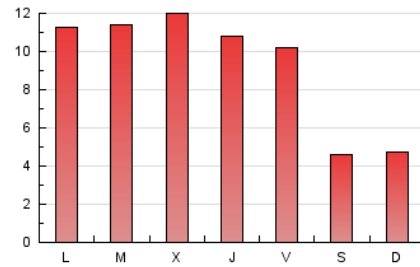
#### 4. Gráficas (Nacional)

##### 4.1 Por día de la semana (promedio)

N. únicos / Visitas (x 100)

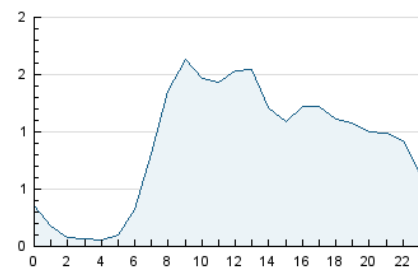


Páginas (x 100)

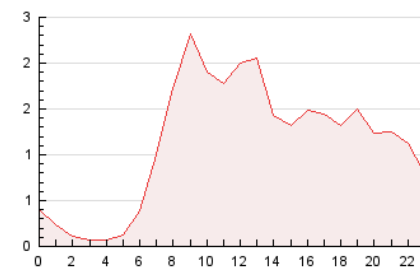


##### 4.2 Por franja horaria (promedio)

Visitas\_ (x 1000)

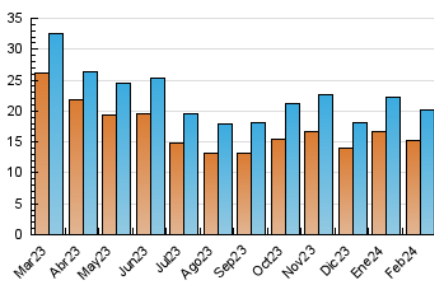


Páginas (x 1000)

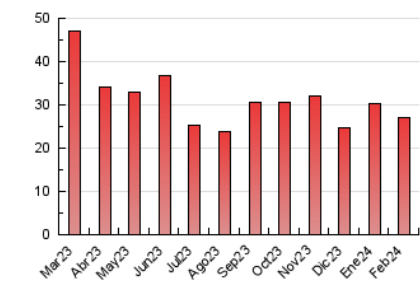


##### 4.3 Por meses

N. únicos / Visitas (x 1000)



Páginas (x 1000)



## 5. Observaciones

Este Medio Electrónico de Comunicación ha sido medido por la herramienta Google Analytics de Google (GA4)

## 6. Definiciones básicas (Para más información ver Normas Técnicas para el Control de los Medios Electrónicos de Comunicación)

### Página Vista:

Conjunto de ficheros enviado a un usuario como resultado de una petición del mismo recibida por el servidor. Cuando la página está formada por varios marcos (frames), el conjunto de los mismos tendrá, a efectos de cómputo, la consideración de una página unitaria.

### Visita:

Una secuencia ininterrumpida de páginas servidas a un usuario válido. Si dicho usuario no realiza peticiones de páginas en un periodo de tiempo (30 min) la siguiente petición constituirá el inicio de una nueva visita.

### Navegador Único:

Total de combinaciones únicas de una dirección IP y un identificador adicional. Los medios pueden utilizar cookies o el Identificador de Alta de registro.

### Duración Página Vista:

Tiempo acumulado en segundos de todas las páginas vistas (en visitas de dos o más páginas vistas), dividido por el número total de páginas vistas.

### Duración Visita:

Tiempo en segundos de todas las visitas de dos o más páginas vistas, dividido por el número total de visitas de dos o más páginas vistas.

### Tráfico nacional:

Audiencia/difusión correspondiente a España medida en base a los datos de las direcciones IP registradas por el sistema de medición.

## 7. Opinión

De OJDinteractiva, la división de INFORMACIÓN Y CONTROL DE PUBLICACIONES S.A.:

Hemos examinado la información facilitada por el editor del medio electrónico para el periodo que comprende la presente certificación.

Nuestro examen se ha realizado de acuerdo con las normas y procedimientos establecidos en las Normas Técnicas para el Control de los Medios Electrónicos de Comunicación.

En nuestra opinión, la presente acta presenta razonablemente la difusión/audiencia registrada por este medio electrónico.

### ADVERTENCIA:

El trabajo de OJDinteractiva, la división de INFORMACIÓN Y CONTROL DE PUBLICACIONES S.A (INTROL) se limita a la realización de pruebas para la revisión de los datos de recuento suministrados por el editor con la finalidad de expresar una opinión sobre la razonabilidad de dichos datos de acuerdo con las Normas Técnicas para el control de los MEC.

Por tanto, INTROL no acepta responsabilidad alguna por las inexactitudes o errores que puedan existir en los datos de recuento. Tampoco acepta ninguna responsabilidad por la falsedad en los datos de recuento recibidos del editor, ni por otros datos de medición que no están incluidos en el análisis.

Marzo - 2024

OJDinteractiva