



## INFORMACION Y CONTROL DE PUBLICACIONES, S.A.

Velázquez, 46, 1º Drcha - Tel. 91 435 00 32 Fax 91 435 96 05 - 28001 - MADRID  
 Entença, 218 Entr. 7 - Tel 93 439 24 18 Fax 93 419 25 34 - 08029 - BARCELONA

**Título:** EL DIA DE ZAMORA.ES  
**URL Primaria:** http://eldiadezamora.es  
**Editor:** Viriato Press, S.L.  
**Domicilio:** C/ Ramón Álvarez, nº4 2º  
**Ciudad:** 49004 ZAMORA  
**Teléfono:** -  
**Fax:** -  
**E-mail:**  
**Clasificación:** Noticias e Información  
**Sub-Clasificación:** Noticias globales y actualidad



### 1. Cifras totales y promedios (Nacional e Internacional)

MES - AÑO	NAVEGADORES UNICOS	VISITAS	PAGINAS
Junio - 2020	63.240	107.106	190.448
<b>PROMEDIO DIARIO</b>	<b>3.226</b>	<b>3.570</b>	<b>6.348</b>
<b>PROMEDIO LUNES-VIERNES</b>	3.189	3.549	6.320
<b>PROMEDIO SABADO-DOMINGO</b>	3.328	3.630	6.426
<b>PAGINAS / VISITAS</b>	1,78		
<b>DURACION MEDIA VISITAS</b>	0:00:48		
<b>DURACION MEDIA PAGINAS</b>	0:01:01		

### 2. Secciones (Nacional e Internacional)

	PAGINAS	%
<b>HOME</b>	9.810	5.15 %
<b>RESTO</b>	180.638	94.85 %

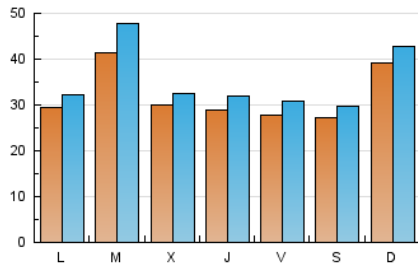
### 3. Por día del mes (Nacional e Internacional)

Día	N. únicos	Visitas	Páginas	Día	N. únicos	Visitas	Páginas	Día	N. únicos	Visitas	Páginas
1	3.801	4.208	7.550	11	4.780	5.323	10.041	21	1.789	1.918	3.407
2	10.414	12.431	20.729	12	3.769	4.299	7.950	22	2.284	2.496	4.608
3	4.729	5.063	8.472	13	3.151	3.493	6.417	23	2.383	2.630	4.832
4	2.343	2.525	4.569	14	3.009	3.276	5.955	24	2.096	2.292	4.159
5	1.903	2.083	3.638	15	2.321	2.571	4.492	25	2.118	2.354	4.367
6	3.566	3.822	6.883	16	1.957	2.127	3.768	26	2.477	2.760	4.971
7	9.006	9.819	16.858	17	2.121	2.367	4.310	27	1.789	1.948	3.513
8	4.233	4.533	7.792	18	2.298	2.522	4.595	28	1.901	2.143	3.657
9	3.959	4.456	8.121	19	2.983	3.136	6.077	29	2.110	2.338	4.256
10	3.049	3.322	5.863	20	2.411	2.619	4.721	30	2.028	2.232	3.877

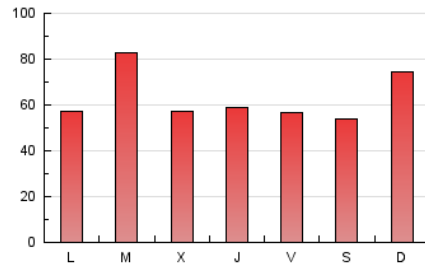
4. Gráficas (Nacional e Internacional)

4.1 Por día de la semana (promedio)

N. únicos / Visitas (x 100)



Páginas (x 100)

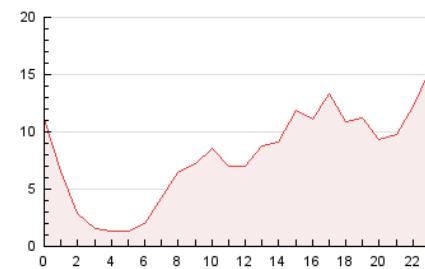


4.2 Por franja horaria (promedio)

Visitas (x 1000)

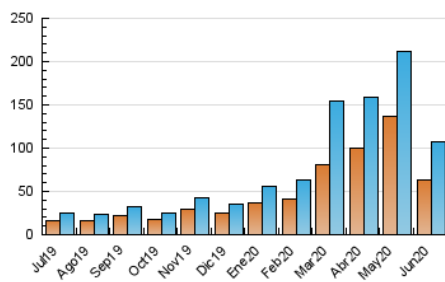


Páginas (x 1000)

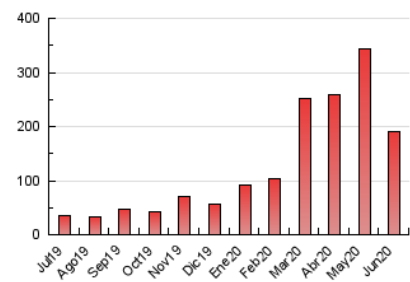


4.3 Por meses

N. únicos / Visitas (x 1000)



Páginas (x 1000)





## INFORMACION Y CONTROL DE PUBLICACIONES, S.A.

Velázquez, 46, 1º Drcha - Tel. 91 435 00 32 Fax 91 435 96 05 - 28001 - MADRID  
 Entença, 218 Entr. 7 - Tel 93 439 24 18 Fax 93 419 25 34 - 08029 - BARCELONA

### Anexo - Tráfico Nacional

**Título:** ELDIADZAMORA.ES  
**URL Primaria:** http://eldiadezamora.es  
**Editor:** Viriato Press, S.L.  
**Domicilio:** C/ Ramón Álvarez, nº4 2º  
**Ciudad:** 49004 ZAMORA  
**Teléfono:** -  
**Fax:** -  
**E-mail:**  
**Clasificación:** Noticias e Información  
**Sub-Clasificación:** Noticias globales y actualidad



#### 1. Cifras totales y promedios (Nacional)

MES - AÑO	NAVEGADORES UNICOS	VISITAS	PAGINAS
Junio - 2020	55.110	97.431	178.282
<b>PROMEDIO DIARIO</b>	<b>2.913</b>	<b>3.248</b>	<b>5.943</b>
<b>PROMEDIO LUNES-VIERNES</b>	<b>2.881</b>	<b>3.230</b>	<b>5.922</b>
<b>PROMEDIO SABADO-DOMINGO</b>	<b>3.001</b>	<b>3.297</b>	<b>5.999</b>
<b>PAGINAS / VISITAS</b>	<b>1,83</b>		
<b>DURACION MEDIA VISITAS</b>	<b>0:00:50</b>		
<b>DURACION MEDIA PAGINAS</b>	<b>0:01:00</b>		

#### 2. Secciones (Nacional)

	PAGINAS	%
<b>HOME</b>	9.455	5.30 %
<b>RESTO</b>	168.827	94.70 %

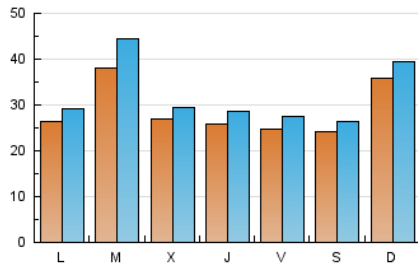
#### 3. Por día del mes (Nacional)

Día	N. únicos	Visitas	Páginas	Día	N. únicos	Visitas	Páginas	Día	N. únicos	Visitas	Páginas
1	3.451	3.844	7.064	11	4.461	4.993	9.607	21	1.520	1.646	3.095
2	9.921	11.939	20.104	12	3.440	3.957	7.525	22	2.026	2.226	4.300
3	4.324	4.648	7.908	13	2.812	3.142	5.997	23	2.112	2.347	4.491
4	2.026	2.189	4.156	14	2.685	2.944	5.554	24	1.845	2.036	3.856
5	1.613	1.787	3.292	15	2.064	2.301	4.164	25	1.798	2.026	3.973
6	3.157	3.397	6.265	16	1.665	1.824	3.416	26	2.203	2.474	4.629
7	8.472	9.299	16.111	17	1.859	2.094	3.989	27	1.549	1.701	3.216
8	3.877	4.169	7.319	18	2.059	2.274	4.297	28	1.666	1.905	3.370
9	3.620	4.104	7.655	19	2.688	2.830	5.694	29	1.843	2.062	3.896
10	2.727	2.981	5.435	20	2.148	2.340	4.382	30	1.760	1.952	3.522

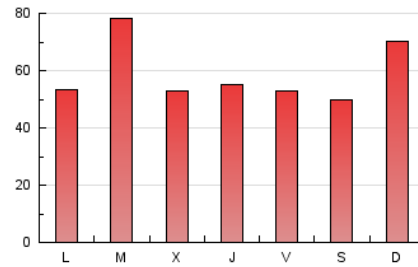
#### 4. Gráficas (Nacional)

##### 4.1 Por día de la semana (promedio)

N. únicos / Visitas (x 100)



Páginas (x 100)

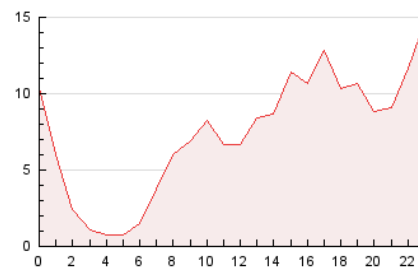


##### 4.2 Por franja horaria (promedio)

Visitas (x 1000)

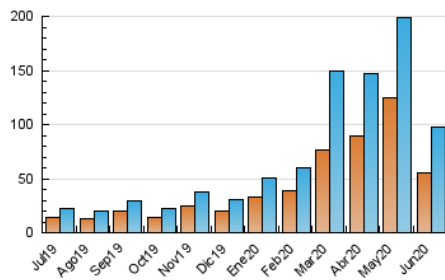


Páginas (x 1000)

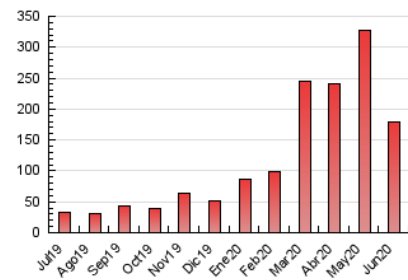


##### 4.3 Por meses

N. únicos / Visitas (x 1000)



Páginas (x 1000)



## 5. Observaciones

Este Medio Electrónico de Comunicación ha sido medido por la herramienta Google Analytics de Google

## 6. Definiciones básicas (Para más información ver Normas Técnicas para el Control de los Medios Electrónicos de Comunicación)

### Página Vista:

Conjunto de ficheros enviado a un usuario como resultado de una petición del mismo recibida por el servidor. Cuando la página está formada por varios marcos (frames), el conjunto de los mismos tendrá, a efectos de cómputo, la consideración de una página unitaria.

### Visita:

Una secuencia ininterrumpida de páginas servidas a un usuario válido. Si dicho usuario no realiza peticiones de páginas en un periodo de tiempo (30 min) la siguiente petición constituirá el inicio de una nueva visita.

### Navegador Único:

Total de combinaciones únicas de una dirección IP y un identificador adicional. Los medios pueden utilizar cookies o el Identificador de Alta de registro.

### Duración Página Vista:

Tiempo acumulado en segundos de todas las páginas vistas (en visitas de dos o más páginas vistas), dividido por el número total de páginas vistas.

### Duración Visita:

Tiempo en segundos de todas las visitas de dos o más páginas vistas, dividido por el número total de visitas de dos o más páginas vistas.

### Tráfico nacional:

Audiencia/difusión correspondiente a España medida en base a los datos de las direcciones IP registradas por el sistema de medición.

## 7. Opinión

De OJDinteractiva, la división de INFORMACIÓN Y CONTROL DE PUBLICACIONES S.A.:

Hemos examinado la información facilitada por el editor del medio electrónico para el periodo que comprende la presente certificación.

Nuestro examen se ha realizado de acuerdo con las normas y procedimientos establecidos en las Normas Técnicas para el Control de los Medios Electrónicos de Comunicación.

En nuestra opinión, la presente acta presenta razonablemente la difusión/audiencia registrada por este medio electrónico.

### ADVERTENCIA:

El trabajo de OJDinteractiva, la división de INFORMACIÓN Y CONTROL DE PUBLICACIONES S.A (INTROL) se limita a la realización de pruebas para la revisión de los datos de recuento suministrados por el editor con la finalidad de expresar una opinión sobre la razonabilidad de dichos datos de acuerdo con las Normas Técnicas para el control de los MEC.

Por tanto, INTROL no acepta responsabilidad alguna por las inexactitudes o errores que puedan existir en los datos de recuento. Tampoco acepta ninguna responsabilidad por la falsedad en los datos de recuento recibidos del editor, ni por otros datos de medición que no están incluidos en el análisis.

Julio - 2020

OJDinteractiva