



## INFORMACION Y CONTROL DE PUBLICACIONES, S.A.

Velázquez, 46, 1º Drcha - Tel. 91 435 00 32 Fax 91 435 96 05 - 28001 - MADRID  
 Entença, 218 Entr. 7 - Tel 93 439 24 18 Fax 93 419 25 34 - 08029 - BARCELONA

**Título:** EL DIA DE ZAMORA.ES  
**URL Primaria:** http://eldiadezamora.es  
**Editor:** Viriato Press, S.L.  
**Domicilio:** C/ Ramón Álvarez, nº4 2º  
**Ciudad:** 49004 ZAMORA  
**Teléfono:** -  
**Fax:** -  
**E-mail:**  
**Clasificación:** Noticias e Información  
**Sub-Clasificación:** Noticias globales y actualidad



### 1. Cifras totales y promedios (Nacional e Internacional)

MES - AÑO	NAVEGADORES UNICOS	VISITAS	PAGINAS
Mayo - 2020	136.668	212.297	342.981
<b>PROMEDIO DIARIO</b>	<b>6.238</b>	<b>6.848</b>	<b>11.064</b>
<b>PROMEDIO LUNES-VIERNES</b>	6.127	6.723	10.811
<b>PROMEDIO SABADO-DOMINGO</b>	6.473	7.111	11.595
<b>PAGINAS / VISITAS</b>	1,62		
<b>DURACION MEDIA VISITAS</b>	0:00:38		
<b>DURACION MEDIA PAGINAS</b>	0:01:01		

### 2. Secciones (Nacional e Internacional)

	PAGINAS	%
<b>HOME</b>	11.141	3.25 %
<b>RESTO</b>	331.840	96.75 %

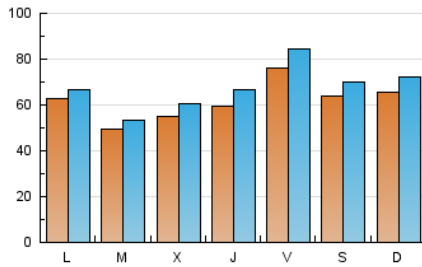
### 3. Por día del mes (Nacional e Internacional)

Día	N. únicos	Visitas	Páginas	Día	N. únicos	Visitas	Páginas	Día	N. únicos	Visitas	Páginas
1	7.750	8.266	12.833	11	11.729	12.188	20.071	21	4.109	4.566	7.413
2	7.050	7.526	10.703	12	9.705	10.294	16.705	22	4.999	5.527	8.934
3	7.199	7.615	12.062	13	9.923	10.874	17.593	23	4.176	4.729	7.597
4	5.340	5.623	9.221	14	10.482	11.722	18.949	24	5.331	5.977	10.140
5	3.922	4.337	7.159	15	8.586	9.663	15.905	25	3.514	3.922	6.241
6	4.143	4.624	7.422	16	5.735	6.311	10.222	26	2.495	2.761	4.411
7	6.132	6.919	10.777	17	6.683	7.569	12.095	27	2.308	2.568	4.056
8	13.534	14.943	22.543	18	4.458	4.978	8.123	28	3.043	3.481	6.229
9	11.347	12.249	19.112	19	3.672	4.016	6.240	29	3.233	3.802	7.311
10	9.748	10.394	16.807	20	5.582	6.114	8.898	30	3.660	4.302	8.529
								31	3.796	4.437	8.680

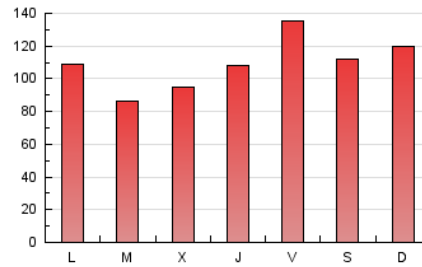
4. Gráficas (Nacional e Internacional)

4.1 Por día de la semana (promedio)

N. únicos / Visitas (x 100)

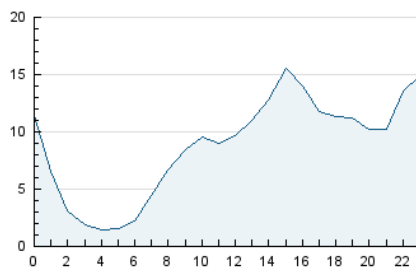


Páginas (x 100)

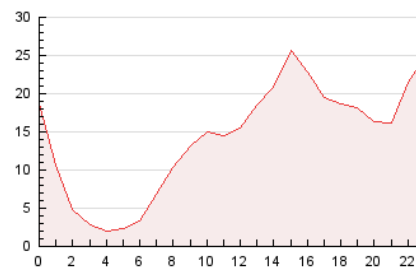


4.2 Por franja horaria (promedio)

Visitas (x 1000)

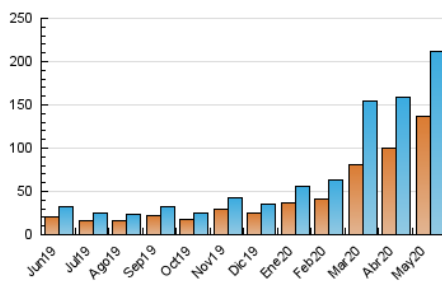


Páginas (x 1000)

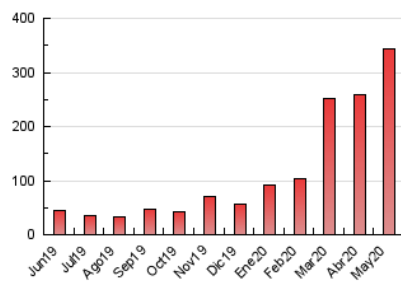


4.3 Por meses

N. únicos / Visitas (x 1000)



Páginas (x 1000)





## INFORMACION Y CONTROL DE PUBLICACIONES, S.A.

Velázquez, 46, 1º Drcha - Tel. 91 435 00 32 Fax 91 435 96 05 - 28001 - MADRID  
 Entença, 218 Entr. 7 - Tel 93 439 24 18 Fax 93 419 25 34 - 08029 - BARCELONA

### Anexo - Tráfico Nacional

**Título:** ELDIADZAMORA.ES  
**URL Primaria:** http://eldiadezamora.es  
**Editor:** Viriato Press, S.L.  
**Domicilio:** C/ Ramón Álvarez, nº4 2º  
**Ciudad:** 49004 ZAMORA  
**Teléfono:** -  
**Fax:** -  
**E-mail:**  
**Clasificación:** Noticias e Información  
**Sub-Clasificación:** Noticias globales y actualidad



#### 1. Cifras totales y promedios (Nacional)

MES - AÑO	NAVEGADORES UNICOS	VISITAS	PAGINAS
Mayo - 2020	124.156	198.959	326.541
<b>PROMEDIO DIARIO</b>	<b>5.826</b>	<b>6.418</b>	<b>10.534</b>
<b>PROMEDIO LUNES-VIERNES</b>	<b>5.709</b>	<b>6.287</b>	<b>10.271</b>
<b>PROMEDIO SABADO-DOMINGO</b>	<b>6.070</b>	<b>6.693</b>	<b>11.084</b>
<b>PAGINAS / VISITAS</b>	<b>1,64</b>		
<b>DURACION MEDIA VISITAS</b>	<b>0:00:39</b>		
<b>DURACION MEDIA PAGINAS</b>	<b>0:01:01</b>		

#### 2. Secciones (Nacional)

	PAGINAS	%
<b>HOME</b>	10.303	3.16 %
<b>RESTO</b>	316.238	96.84 %

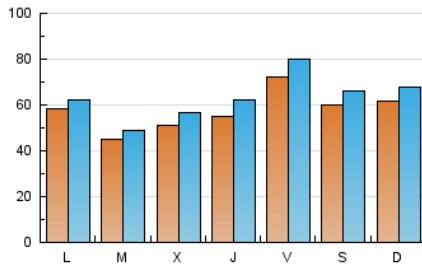
#### 3. Por día del mes (Nacional)

Día	N. únicos	Visitas	Páginas	Día	N. únicos	Visitas	Páginas	Día	N. únicos	Visitas	Páginas
1	7.417	7.932	12.442	11	11.101	11.559	19.186	21	3.639	4.080	6.797
2	6.781	7.226	10.341	12	8.830	9.419	15.527	22	4.510	5.022	8.274
3	6.860	7.264	11.640	13	9.402	10.311	16.871	23	3.735	4.273	7.032
4	5.012	5.283	8.817	14	9.837	11.064	18.117	24	4.899	5.531	9.586
5	3.613	4.016	6.768	15	8.160	9.185	15.337	25	3.151	3.542	5.814
6	3.853	4.315	7.052	16	5.299	5.864	9.676	26	2.194	2.450	4.056
7	5.831	6.582	10.367	17	6.313	7.196	11.657	27	2.021	2.266	3.721
8	13.088	14.438	21.949	18	4.097	4.603	7.660	28	2.704	3.121	5.812
9	10.827	11.716	18.482	19	3.342	3.670	5.860	29	2.894	3.452	6.857
10	9.282	9.905	16.179	20	5.197	5.716	8.417	30	3.284	3.911	8.045
								31	3.422	4.047	8.202

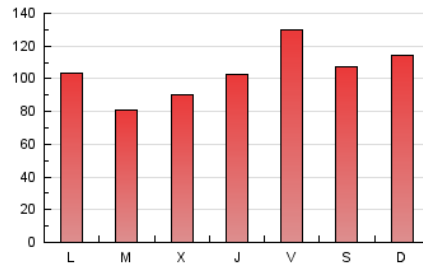
4. Gráficas (Nacional)

4.1 Por día de la semana (promedio)

N. únicos / Visitas (x 100)

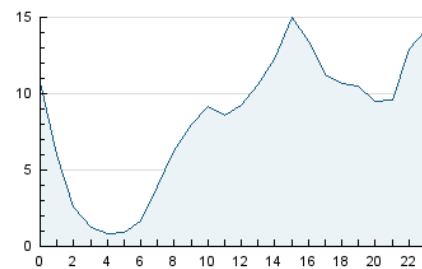


Páginas (x 100)

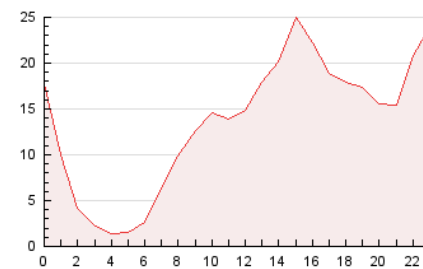


4.2 Por franja horaria (promedio)

Visitas (x 1000)

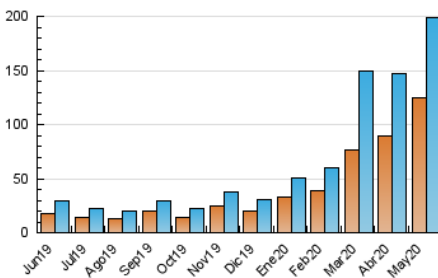


Páginas (x 1000)

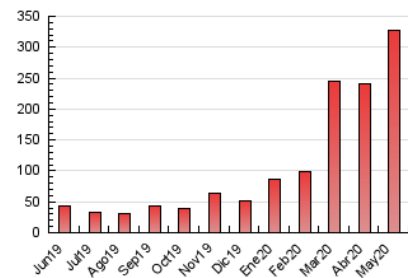


4.3 Por meses

N. únicos / Visitas (x 1000)



Páginas (x 1000)



## 5. Observaciones

Este Medio Electrónico de Comunicación ha sido medido por la herramienta Google Analytics de Google

## 6. Definiciones básicas (Para más información ver Normas Técnicas para el Control de los Medios Electrónicos de Comunicación)

### Página Vista:

Conjunto de ficheros enviado a un usuario como resultado de una petición del mismo recibida por el servidor. Cuando la página está formada por varios marcos (frames), el conjunto de los mismos tendrá, a efectos de cómputo, la consideración de una página unitaria.

### Visita:

Una secuencia ininterrumpida de páginas servidas a un usuario válido. Si dicho usuario no realiza peticiones de páginas en un periodo de tiempo (30 min) la siguiente petición constituirá el inicio de una nueva visita.

### Navegador Único:

Total de combinaciones únicas de una dirección IP y un identificador adicional. Los medios pueden utilizar cookies o el Identificador de Alta de registro.

### Duración Página Vista:

Tiempo acumulado en segundos de todas las páginas vistas (en visitas de dos o más páginas vistas), dividido por el número total de páginas vistas.

### Duración Visita:

Tiempo en segundos de todas las visitas de dos o más páginas vistas, dividido por el número total de visitas de dos o más páginas vistas.

### Tráfico nacional:

Audiencia/difusión correspondiente a España medida en base a los datos de las direcciones IP registradas por el sistema de medición.

## 7. Opinión

De OJDinteractiva, la división de INFORMACIÓN Y CONTROL DE PUBLICACIONES S.A.:

Hemos examinado la información facilitada por el editor del medio electrónico para el periodo que comprende la presente certificación.

Nuestro examen se ha realizado de acuerdo con las normas y procedimientos establecidos en las Normas Técnicas para el Control de los Medios Electrónicos de Comunicación.

En nuestra opinión, la presente acta presenta razonablemente la difusión/audiencia registrada por este medio electrónico.

### ADVERTENCIA:

El trabajo de OJDinteractiva, la división de INFORMACIÓN Y CONTROL DE PUBLICACIONES S.A (INTROL) se limita a la realización de pruebas para la revisión de los datos de recuento suministrados por el editor con la finalidad de expresar una opinión sobre la razonabilidad de dichos datos de acuerdo con las Normas Técnicas para el control de los MEC.

Por tanto, INTROL no acepta responsabilidad alguna por las inexactitudes o errores que puedan existir en los datos de recuento. Tampoco acepta ninguna responsabilidad por la falsedad en los datos de recuento recibidos del editor, ni por otros datos de medición que no están incluidos en el análisis.

Junio - 2020

OJDinteractiva