



## INFORMACION Y CONTROL DE PUBLICACIONES, S.A.

Velázquez, 46, 1º Drcha - Tel. 91 435 00 32 Fax 91 435 96 05 - 28001 - MADRID  
Av. Diagonal 497, 5a planta - Tel 93 439 24 18 Fax 93 419 25 34 - 08029 - BARCELONA

**Título:** EL DIA DE ZAMORA.ES  
**URL Primaria:** http://eldiadezamora.es  
**Editor:** Viriato Press, S.L.  
**Domicilio:** C/ Ramón Álvarez, nº4 2º  
**Ciudad:** 49004 ZAMORA  
**Teléfono:** -  
**Fax:** -  
**E-mail:**  
**Clasificación:** Noticias e Información  
**Sub-Clasificación:** Noticias globales y actualidad



### 1. Cifras totales y promedios (Nacional e Internacional)

MES - AÑO	NAVEGADORES UNICOS	VISITAS	PAGINAS
Marzo - 2026	17.186	25.138	39.637
<b>PROMEDIO DIARIO</b>	<b>740</b>	<b>821</b>	<b>1.279</b>
<b>PROMEDIO LUNES-VIERNES</b>	719	800	1.209
<b>PROMEDIO SABADO-DOMINGO</b>	793	871	1.450
<b>PAGINAS / VISITAS</b>	1,56		
<b>DURACION MEDIA VISITAS</b>	0:01:19		
<b>TIEMPO INTERACCIÓN MEDIO</b>	0:00:41		

### 2. Secciones (Nacional e Internacional)

	PAGINAS	%
<b>HOME</b>	4.354	10.98 %
<b>RESTO</b>	35.283	89.02 %

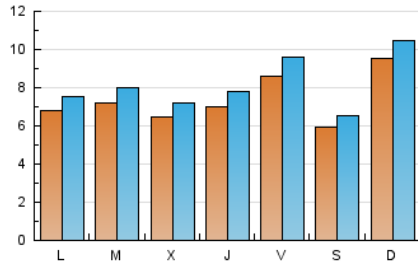
### 3. Por día del mes (Nacional e Internacional)

Día	N. únicos	Visitas	Páginas	Día	N. únicos	Visitas	Páginas	Día	N. únicos	Visitas	Páginas
<b>1</b>	1.067	1.155	2.125	<b>11</b>	682	781	1.811	<b>21</b>	591	655	812
<b>2</b>	724	806	1.123	<b>12</b>	910	1.008	1.291	<b>22</b>	441	479	799
<b>3</b>	809	881	1.180	<b>13</b>	636	713	1.068	<b>23</b>	536	591	893
<b>4</b>	702	777	1.248	<b>14</b>	442	489	692	<b>24</b>	792	885	1.160
<b>5</b>	636	723	1.005	<b>15</b>	1.869	2.064	2.865	<b>25</b>	779	838	1.182
<b>6</b>	736	833	1.162	<b>16</b>	707	793	1.265	<b>26</b>	521	590	870
<b>7</b>	717	791	1.071	<b>17</b>	481	533	837	<b>27</b>	868	981	1.291
<b>8</b>	830	909	1.394	<b>18</b>	417	478	735	<b>28</b>	623	678	917
<b>9</b>	854	941	1.246	<b>19</b>	722	789	1.083	<b>29</b>	553	621	2.371
<b>10</b>	612	690	1.008	<b>20</b>	1.208	1.313	1.608	<b>30</b>	584	646	1.076
								<b>31</b>	895	1.006	2.449

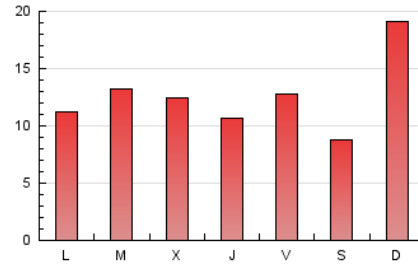
#### 4. Gráficas (Nacional e Internacional)

##### 4.1 Por día de la semana (promedio)

N. únicos / Visitas (x 100)

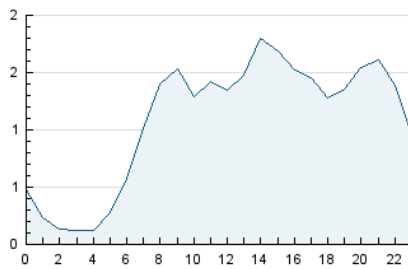


Páginas (x 100)

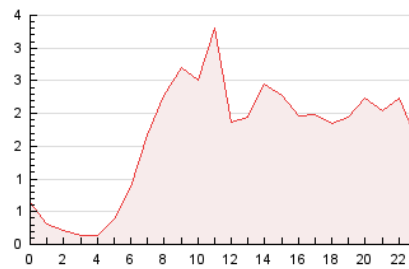


##### 4.2 Por franja horaria (promedio)

Visitas\_ (x 1000)

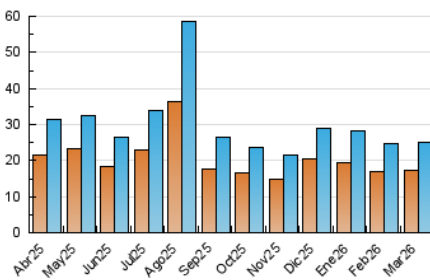


Páginas (x 1000)

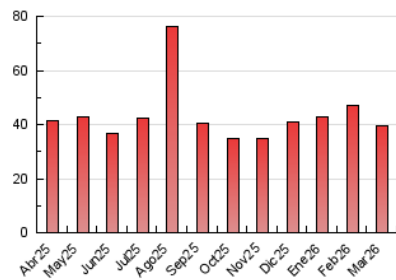


##### 4.3 Por meses

N. únicos / Visitas (x 1000)



Páginas (x 1000)





## INFORMACION Y CONTROL DE PUBLICACIONES, S.A.

Velázquez, 46, 1ª Drcha - Tel. 91 435 00 32 Fax 91 435 96 05 - 28001 - MADRID  
Av. Diagonal 497, 5a planta - Tel 93 439 24 18 Fax 93 419 25 34 - 08029 - BARCELONA

### Anexo - Tráfico Nacional

**Título:** ELDIADZAMORA.ES  
**URL Primaria:** http://eldiadezamora.es  
**Editor:** Viriato Press, S.L.  
**Domicilio:** C/ Ramón Álvarez, nº4 2º  
**Ciudad:** 49004 ZAMORA  
**Teléfono:** -  
**Fax:** -  
**E-mail:**  
**Clasificación:** Noticias e Información  
**Sub-Clasificación:** Noticias globales y actualidad



#### 1. Cifras totales y promedios (Nacional)

MES - AÑO	NAVEGADORES UNICOS	VISITAS	PAGINAS
Marzo - 2026	16.593	24.532	38.743
<b>PROMEDIO DIARIO</b>	<b>719</b>	<b>799</b>	<b>1.250</b>
<b>PROMEDIO LUNES-VIERNES</b>	697	777	1.179
<b>PROMEDIO SABADO-DOMINGO</b>	773	851	1.422
<b>PAGINAS / VISITAS</b>	1,56		
<b>DURACION MEDIA VISITAS</b>	0:01:19		
<b>TIEMPO INTERACCIÓN MEDIO</b>	0:00:42		

#### 2. Secciones (Nacional)

	PAGINAS	%
<b>HOME</b>	4.249	10.97 %
<b>RESTO</b>	34.494	89.03 %

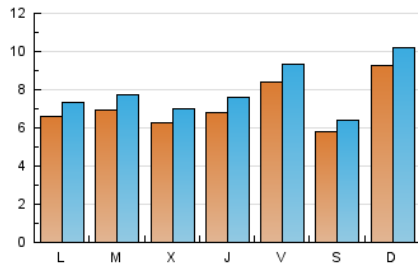
#### 3. Por día del mes (Nacional)

Día	N. únicos	Visitas	Páginas	Día	N. únicos	Visitas	Páginas	Día	N. únicos	Visitas	Páginas
<b>1</b>	1.045	1.132	2.096	<b>11</b>	660	758	1.788	<b>21</b>	577	641	796
<b>2</b>	686	768	1.077	<b>12</b>	889	986	1.264	<b>22</b>	417	454	769
<b>3</b>	785	856	1.155	<b>13</b>	621	696	1.035	<b>23</b>	528	583	882
<b>4</b>	675	749	1.218	<b>14</b>	430	477	668	<b>24</b>	771	864	1.136
<b>5</b>	612	699	981	<b>15</b>	1.848	2.040	2.830	<b>25</b>	765	824	1.156
<b>6</b>	703	798	1.126	<b>16</b>	694	780	1.235	<b>26</b>	504	572	840
<b>7</b>	702	775	1.055	<b>17</b>	465	516	797	<b>27</b>	845	955	1.259
<b>8</b>	801	879	1.357	<b>18</b>	407	468	706	<b>28</b>	604	659	895
<b>9</b>	817	902	1.206	<b>19</b>	705	771	1.063	<b>29</b>	534	601	2.335
<b>10</b>	601	679	992	<b>20</b>	1.181	1.281	1.572	<b>30</b>	567	629	1.046
								<b>31</b>	856	966	2.408

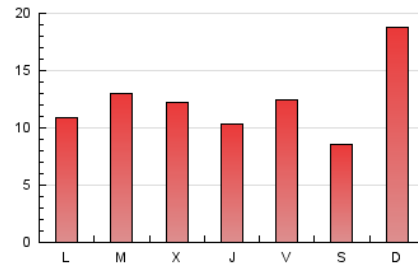
#### 4. Gráficas (Nacional)

##### 4.1 Por día de la semana (promedio)

N. únicos / Visitas (x 100)



Páginas (x 100)

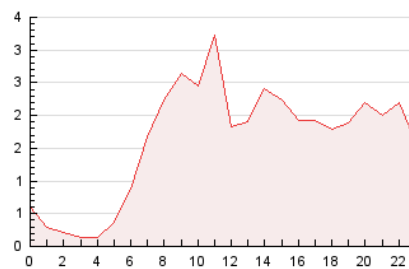


##### 4.2 Por franja horaria (promedio)

Visitas\_ (x 1000)

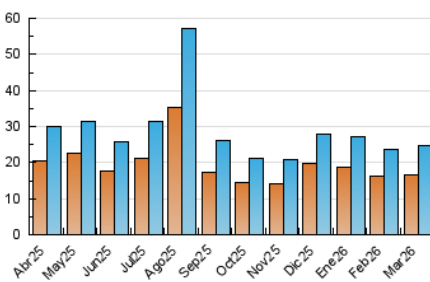


Páginas (x 1000)

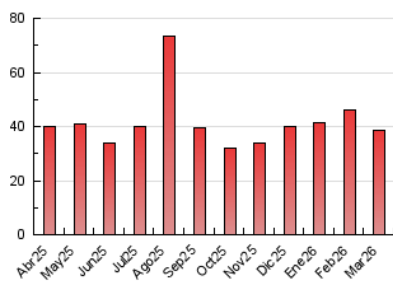


##### 4.3 Por meses

N. únicos / Visitas (x 1000)



Páginas (x 1000)



## 5. Observaciones

Este Medio Electrónico de Comunicación ha sido medido por la herramienta Google Analytics de Google (GA4).

## 6. Definiciones básicas (Para más información ver Normas Técnicas para el Control de los Medios Electrónicos de Comunicación)

### Página Vista:

Conjunto de ficheros enviado a un usuario como resultado de una petición del mismo recibida por el servidor. Cuando la página está formada por varios marcos (frames), el conjunto de los mismos tendrá, a efectos de cómputo, la consideración de una página unitaria.

### Visita:

Una secuencia ininterrumpida de páginas servidas a un usuario válido. Si dicho usuario no realiza peticiones de páginas en un periodo de tiempo (30 min) la siguiente petición constituirá el inicio de una nueva visita.

### Navegador Único:

Total de combinaciones únicas de una dirección IP y un identificador adicional. Los medios pueden utilizar cookies o el Identificador de Alta de registro.

### Duración Página Vista:

Tiempo acumulado en segundos de todas las páginas vistas (en visitas de dos o más páginas vistas), dividido por el número total de páginas vistas.

### Duración Visita:

Tiempo en segundos de todas las visitas de dos o más páginas vistas, dividido por el número total de visitas de dos o más páginas vistas.

### Tráfico nacional:

Audiencia/difusión correspondiente a España medida en base a los datos de las direcciones IP registradas por el sistema de medición.

## 7. Opinión

De OJDinteractiva, la división de INFORMACIÓN Y CONTROL DE PUBLICACIONES S.A.:

Hemos examinado la información facilitada por el editor del medio electrónico para el periodo que comprende la presente certificación.

Nuestro examen se ha realizado de acuerdo con las normas y procedimientos establecidos en las Normas Técnicas para el Control de los Medios Electrónicos de Comunicación.

En nuestra opinión, la presente acta presenta razonablemente la difusión/audiencia registrada por este medio electrónico.

### ADVERTENCIA:

El trabajo de OJDinteractiva, la división de INFORMACIÓN Y CONTROL DE PUBLICACIONES S.A (INTROL) se limita a la realización de pruebas para la revisión de los datos de recuento suministrados por el editor con la finalidad de expresar una opinión sobre la razonabilidad de dichos datos de acuerdo con las Normas Técnicas para el control de los MEC.

Por tanto, INTROL no acepta responsabilidad alguna por las inexactitudes o errores que puedan existir en los datos de recuento. Tampoco acepta ninguna responsabilidad por la falsedad en los datos de recuento recibidos del editor, ni por otros datos de medición que no están incluidos en el análisis.

Abril - 2026

OJDinteractiva