



## INFORMACION Y CONTROL DE PUBLICACIONES, S.A.

Velázquez, 46, 1º Drcha - Tel. 91 435 00 32 Fax 91 435 96 05 - 28001 - MADRID  
 Entença, 218 Entr. 7 - Tel 93 439 24 18 Fax 93 419 25 34 - 08029 - BARCELONA

**Título:** ELMON.CAT - MONTERRASSA  
**URL Primaria:** http://elmon.cat/monterrassa/  
**Editor:** Editora Singular Digital 2GR S.L.  
**Domicilio:** Sant Antoni, 42  
**Ciudad:** 08172 SANT CUGAT DEL VALLES  
**Teléfono:** 93 674 86 61  
**Fax:** 93 212 66 07  
**E-mail:**  
**Clasificación:** Noticias e Información  
**Sub-Clasificación:** Noticias globales y actualidad



### 1. Cifras totales y promedios (Nacional e Internacional)

MES - AÑO	NAVEGADORES UNICOS	VISITAS	PAGINAS
Mayo - 2020	148.205	407.260	617.513
<b>PROMEDIO DIARIO</b>	<b>10.525</b>	<b>13.137</b>	<b>19.920</b>
<b>PROMEDIO LUNES-VIERNES</b>	10.496	13.171	20.258
<b>PROMEDIO SABADO-DOMINGO</b>	10.586	13.068	19.209
<b>PAGINAS / VISITAS</b>	1,52		
<b>DURACION MEDIA VISITAS</b>	0:01:10		
<b>DURACION MEDIA PAGINAS</b>	0:02:15		

### 2. Secciones (Nacional e Internacional)

	PAGINAS	%
<b>HOME</b>	104.004	16.84 %
<b>RESTO</b>	513.509	83.16 %

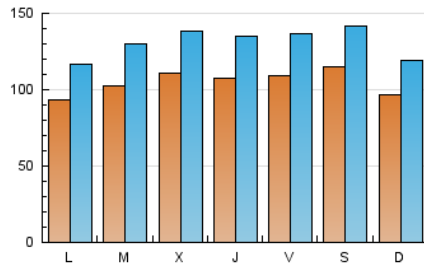
### 3. Por día del mes (Nacional e Internacional)

Día	N. únicos	Visitas	Páginas	Día	N. únicos	Visitas	Páginas	Día	N. únicos	Visitas	Páginas
1	12.312	15.410	23.319	11	9.775	11.971	18.565	21	9.638	12.420	19.777
2	11.839	14.844	21.698	12	11.197	14.416	22.265	22	10.863	13.561	20.304
3	6.870	8.671	12.946	13	11.336	14.129	21.717	23	9.822	12.187	17.795
4	7.406	9.436	14.848	14	12.876	16.025	24.697	24	12.308	14.910	21.598
5	8.903	10.928	17.866	15	12.486	15.340	23.154	25	9.818	12.210	18.893
6	14.265	17.656	25.273	16	19.169	23.323	33.008	26	8.940	11.106	17.071
7	7.862	9.729	15.082	17	13.902	17.133	24.233	27	8.265	10.416	16.428
8	6.733	8.359	13.945	18	10.356	13.053	19.947	28	12.506	15.945	24.334
9	6.900	8.516	14.121	19	12.085	15.427	22.420	29	12.324	15.773	24.823
10	7.897	10.051	15.856	20	10.463	13.271	20.695	30	9.672	12.057	18.158
								31	7.480	8.987	12.677

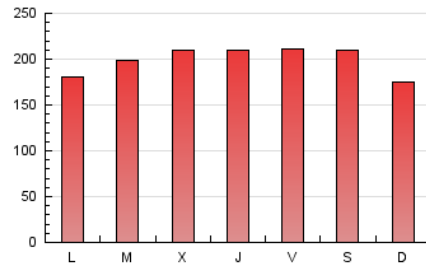
#### 4. Gráficas (Nacional e Internacional)

##### 4.1 Por día de la semana (promedio)

N. únicos / Visitas (x 100)

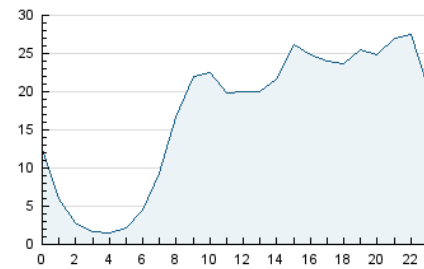


Páginas (x 100)

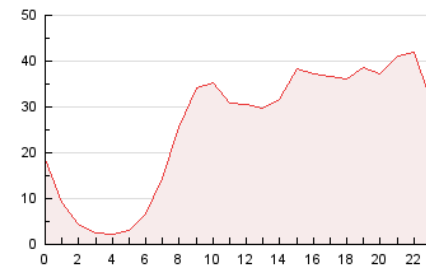


##### 4.2 Por franja horaria (promedio)

Visitas (x 1000)

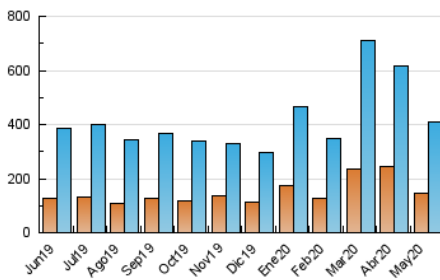


Páginas (x 1000)

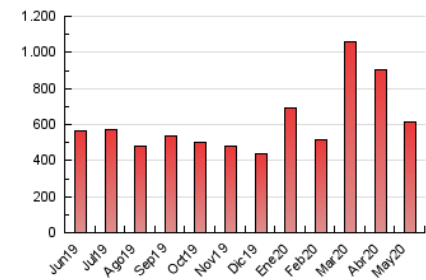


##### 4.3 Por meses

N. únicos / Visitas (x 1000)



Páginas (x 1000)





## INFORMACION Y CONTROL DE PUBLICACIONES, S.A.

Velázquez, 46, 1º Drcha - Tel. 91 435 00 32 Fax 91 435 96 05 - 28001 - MADRID  
Entença, 218 Entr. 7 - Tel 93 439 24 18 Fax 93 419 25 34 - 08029 - BARCELONA

### Anexo - Tráfico Nacional

**Título:** ELMON.CAT - MONTERRASSA  
**URL Primaria:** http://elmon.cat/monterrassa/  
**Editor:** Editora Singular Digital 2GR S.L.  
**Domicilio:** Sant Antoni, 42  
**Ciudad:** 08172 SANT CUGAT DEL VALLES  
**Teléfono:** 93 674 86 61  
**Fax:** 93 212 66 07  
**E-mail:**  
**Clasificación:** Noticias e Información  
**Sub-Clasificación:** Noticias globales y actualidad



#### 1. Cifras totales y promedios (Nacional)

MES - AÑO	NAVEGADORES UNICOS	VISITAS	PAGINAS
Mayo - 2020	139.260	397.200	605.899
<b>PROMEDIO DIARIO</b>	<b>10.210</b>	<b>12.813</b>	<b>19.545</b>
<b>PROMEDIO LUNES-VIERNES</b>	<b>10.182</b>	<b>12.848</b>	<b>19.875</b>
<b>PROMEDIO SABADO-DOMINGO</b>	<b>10.268</b>	<b>12.739</b>	<b>18.851</b>
<b>PAGINAS / VISITAS</b>	<b>1,53</b>		
<b>DURACION MEDIA VISITAS</b>	<b>0:01:11</b>		
<b>DURACION MEDIA PAGINAS</b>	<b>0:02:15</b>		

#### 2. Secciones (Nacional)

	PAGINAS	%
<b>HOME</b>	103.202	17.03 %
<b>RESTO</b>	502.697	82.97 %

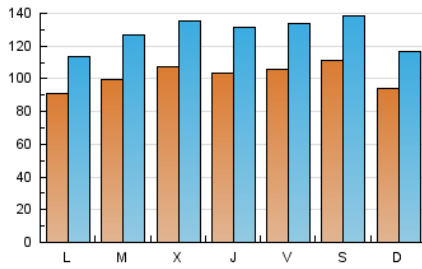
#### 3. Por día del mes (Nacional)

Día	N. únicos	Visitas	Páginas	Día	N. únicos	Visitas	Páginas	Día	N. únicos	Visitas	Páginas
1	12.077	15.166	23.032	11	9.552	11.743	18.310	21	9.297	12.065	19.334
2	11.594	14.580	21.406	12	10.890	14.099	21.872	22	10.521	13.211	19.882
3	6.626	8.422	12.683	13	11.022	13.809	21.317	23	9.466	11.817	17.388
4	7.178	9.197	14.594	14	12.478	15.620	24.216	24	11.955	14.544	21.205
5	8.656	10.677	17.579	15	12.109	14.958	22.717	25	9.505	11.881	18.466
6	13.935	17.311	24.882	16	18.737	22.875	32.521	26	8.600	10.757	16.611
7	7.565	9.429	14.768	17	13.553	16.774	23.847	27	7.994	10.134	16.116
8	6.445	8.066	13.624	18	10.046	12.731	19.543	28	12.183	15.609	23.927
9	6.612	8.226	13.780	19	11.741	15.080	22.024	29	11.927	15.363	24.311
10	7.633	9.781	15.577	20	10.099	12.900	20.260	30	9.329	11.708	17.776
								31	7.170	8.667	12.331

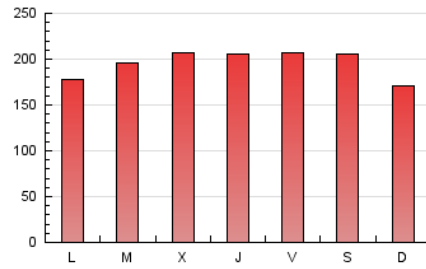
#### 4. Gráficas (Nacional)

##### 4.1 Por día de la semana (promedio)

N. únicos / Visitas (x 100)

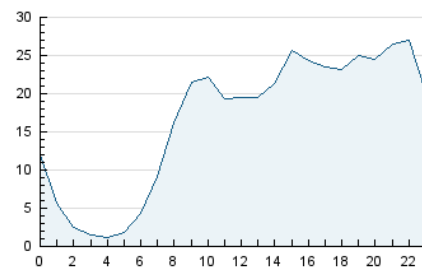


Páginas (x 100)

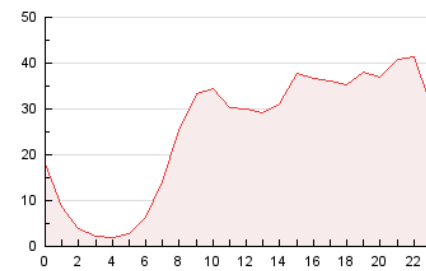


##### 4.2 Por franja horaria (promedio)

Visitas (x 1000)

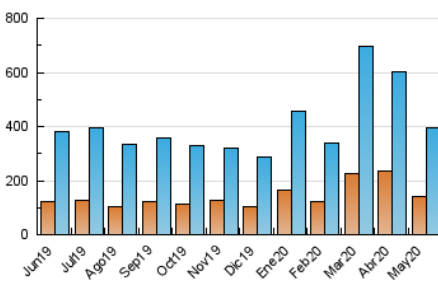


Páginas (x 1000)

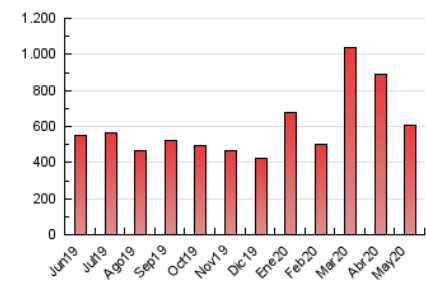


##### 4.3 Por meses

N. únicos / Visitas (x 1000)



Páginas (x 1000)



## 5. Observaciones

Este Medio Electrónico de Comunicación ha sido medido por la herramienta Google Analytics de Google

## 6. Definiciones básicas (Para más información ver Normas Técnicas para el Control de los Medios Electrónicos de Comunicación)

### Página Vista:

Conjunto de ficheros enviado a un usuario como resultado de una petición del mismo recibida por el servidor. Cuando la página está formada por varios marcos (frames), el conjunto de los mismos tendrá, a efectos de cómputo, la consideración de una página unitaria.

### Visita:

Una secuencia ininterrumpida de páginas servidas a un usuario válido. Si dicho usuario no realiza peticiones de páginas en un periodo de tiempo (30 min) la siguiente petición constituirá el inicio de una nueva visita.

### Navegador Único:

Total de combinaciones únicas de una dirección IP y un identificador adicional. Los medios pueden utilizar cookies o el Identificador de Alta de registro.

### Duración Página Vista:

Tiempo acumulado en segundos de todas las páginas vistas (en visitas de dos o más páginas vistas), dividido por el número total de páginas vistas.

### Duración Visita:

Tiempo en segundos de todas las visitas de dos o más páginas vistas, dividido por el número total de visitas de dos o más páginas vistas.

### Tráfico nacional:

Audiencia/difusión correspondiente a España medida en base a los datos de las direcciones IP registradas por el sistema de medición.

## 7. Opinión

De OJDinteractiva, la división de INFORMACIÓN Y CONTROL DE PUBLICACIONES S.A.:

Hemos examinado la información facilitada por el editor del medio electrónico para el periodo que comprende la presente certificación.

Nuestro examen se ha realizado de acuerdo con las normas y procedimientos establecidos en las Normas Técnicas para el Control de los Medios Electrónicos de Comunicación.

En nuestra opinión, la presente certificación presenta razonablemente la difusión/audiencia registrada por este canal.

### ADVERTENCIA:

El trabajo de OJDinteractiva, la división de INFORMACIÓN Y CONTROL DE PUBLICACIONES S.A (INTROL) se limita a la realización de pruebas para la revisión de los datos de recuento suministrados por el editor con la finalidad de expresar una opinión sobre la razonabilidad de dichos datos de acuerdo con las Normas Técnicas para el control de los MEC.

Por tanto, INTROL no acepta responsabilidad alguna por las inexactitudes o errores que puedan existir en los datos de recuento. Tampoco acepta ninguna responsabilidad por la falsedad en los datos de recuento recibidos del editor, ni por otros datos de medición que no están incluidos en el análisis.

Junio - 2020

OJDinteractiva