



INFORMACION Y CONTROL DE PUBLICACIONES, S.A.

Velázquez, 46, 1º Drcha - Tel. 91 435 00 32 Fax 91 435 96 05 - 28001 - MADRID
Av. Diagonal 497, 5a planta - Tel 93 439 24 18 Fax 93 419 25 34 - 08029 - BARCELONA

Título: ELMIRA.ES
URL Primaria: https://www.elmira.es
Editor: Mira Comunicación, S.L.
Domicilio: Fermin Aranda, s/n Edificio Empresarial Despacho 4
Ciudad: 11407 JEREZ DE LA FRONTERA
Teléfono: 95 674 11 15
Fax:
E-mail:
Clasificación: Noticias e Información
Sub-Clasificación: Noticias globales y actualidad



1. Cifras totales y promedios (Nacional e Internacional)

MES - AÑO	NAVEGADORES UNICOS	VISITAS	PAGINAS
Noviembre - 2023	3.749.950	11.524.364	24.689.365
PROMEDIO DIARIO	334.813	384.145	822.979
PROMEDIO LUNES-VIERNES	327.328	373.185	808.973
PROMEDIO SABADO-DOMINGO	355.396	414.288	861.495
PAGINAS / VISITAS	2,14		
DURACION MEDIA VISITAS	0:01:46		
TIEMPO INTERACCIÓN MEDIO	0:02:29		

2. Secciones (Nacional e Internacional)

	PAGINAS	%
HOME	0	0 %
RESTO	24.689.365	100.00 %

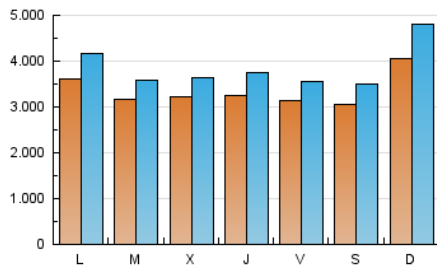
3. Por día del mes (Nacional e Internacional)

Día	N. únicos	Visitas	Páginas	Día	N. únicos	Visitas	Páginas	Día	N. únicos	Visitas	Páginas
1	407.361	458.911	1.061.378	11	284.443	324.771	736.843	21	368.578	430.725	931.145
2	397.308	458.759	954.844	12	464.359	554.014	1.221.721	22	350.219	407.489	879.670
3	390.850	439.522	893.429	13	361.276	409.317	913.518	23	356.174	411.944	910.327
4	398.957	454.715	832.418	14	335.885	374.480	832.197	24	249.869	281.065	615.115
5	480.131	586.630	1.016.196	15	315.632	349.497	761.685	25	275.123	312.158	704.949
6	440.397	517.487	1.027.597	16	337.161	388.914	812.964	26	365.150	420.952	974.312
7	316.520	352.016	794.524	17	268.963	308.160	640.084	27	343.307	387.332	875.204
8	270.481	308.810	690.348	18	265.865	303.696	642.790	28	248.830	275.616	598.637
9	300.483	357.282	765.577	19	309.143	357.365	762.731	29	261.120	297.877	651.258
10	340.578	391.369	834.310	20	304.514	348.444	780.884	30	235.711	255.047	572.710

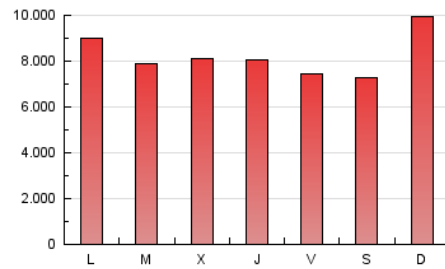
4. Gráficas (Nacional e Internacional)

4.1 Por día de la semana (promedio)

N. únicos / Visitas (x 100)



Páginas (x 100)



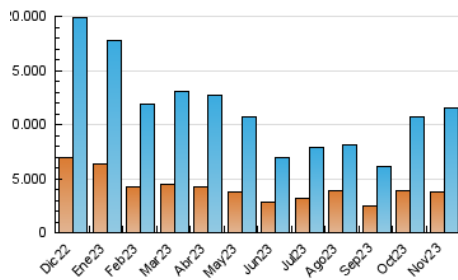
4.2 Por franja horaria (promedio)

Visitas_ (x 1000)

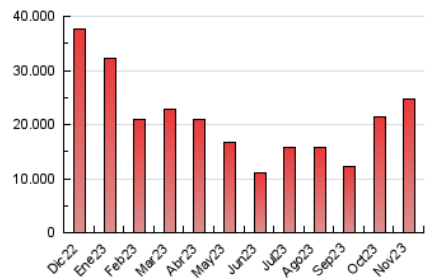
Páginas (x 1000)

4.3 Por meses

N. únicos / Visitas (x 1000)



Páginas (x 1000)





INFORMACION Y CONTROL DE PUBLICACIONES, S.A.

Velázquez, 46, 1ª Drcha - Tel. 91 435 00 32 Fax 91 435 96 05 - 28001 - MADRID
Av. Diagonal 497, 5a planta - Tel 93 439 24 18 Fax 93 419 25 34 - 08029 - BARCELONA

Anexo - Tráfico Nacional

Título: ELMIRA.ES
URL Primaria: https://www.elmira.es
Editor: Mira Comunicación, S.L.
Domicilio: Fermin Aranda, s/n Edificio Empresarial Despacho 4
Ciudad: 11407 JEREZ DE LA FRONTERA
Teléfono: 95 674 11 15
Fax:
E-mail:
Clasificación: Noticias e Información
Sub-Clasificación: Noticias globales y actualidad



1. Cifras totales y promedios (Nacional)

MES - AÑO	NAVEGADORES UNICOS	VISITAS	PAGINAS
Noviembre - 2023	3.381.638	10.886.786	23.403.000
PROMEDIO DIARIO	315.407	362.893	780.100
PROMEDIO LUNES-VIERNES	307.909	351.735	766.243
PROMEDIO SABADO-DOMINGO	336.027	393.578	818.207
PAGINAS / VISITAS	2,15		
DURACION MEDIA VISITAS	0:01:47		
TIEMPO INTERACCIÓN MEDIO	0:02:37		

2. Secciones (Nacional)

	PAGINAS	%
HOME	0	0 %
RESTO	23.403.000	100.00 %

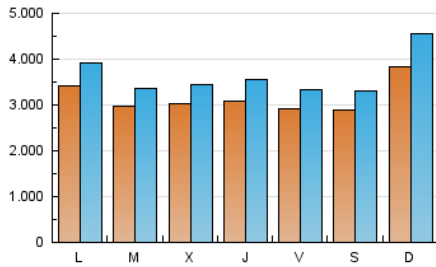
3. Por día del mes (Nacional)

Día	N. únicos	Visitas	Páginas	Día	N. únicos	Visitas	Páginas	Día	N. únicos	Visitas	Páginas
1	390.864	441.241	1.040.242	11	264.570	302.762	688.095	21	352.111	408.823	895.807
2	381.319	438.629	932.253	12	440.442	530.119	1.168.453	22	336.955	391.837	849.587
3	365.861	417.776	852.703	13	338.294	385.301	860.267	23	342.720	397.753	881.707
4	372.535	429.095	781.195	14	307.462	347.211	763.511	24	240.169	269.362	592.674
5	452.883	553.990	962.848	15	287.569	319.042	693.740	25	266.385	302.581	684.876
6	415.383	486.316	976.402	16	309.918	359.231	746.801	26	349.519	403.842	935.164
7	296.217	330.176	747.887	17	249.396	284.303	592.217	27	321.018	362.443	820.561
8	254.918	288.983	650.471	18	250.587	288.612	604.843	28	232.116	257.604	562.945
9	279.567	332.730	716.478	19	291.297	337.620	720.180	29	247.386	281.343	619.167
10	315.364	365.690	776.788	20	286.587	329.803	741.596	30	222.797	242.568	543.542

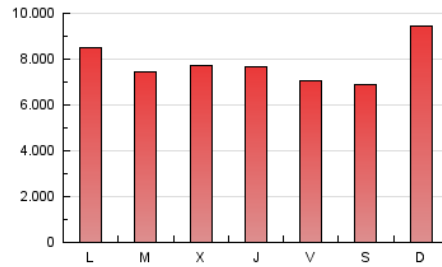
4. Gráficas (Nacional)

4.1 Por día de la semana (promedio)

N. únicos / Visitas (x 100)



Páginas (x 100)



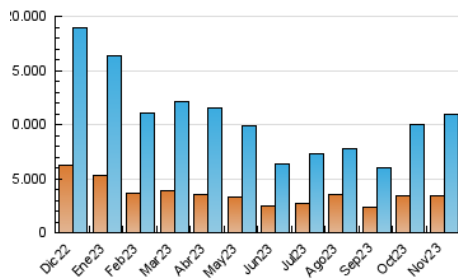
4.2 Por franja horaria (promedio)

Visitas_ (x 1000)

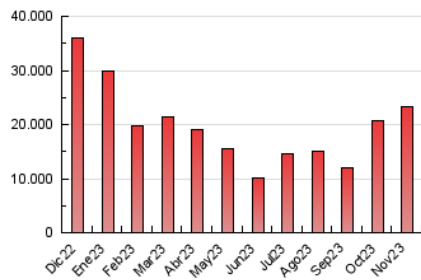
Páginas (x 1000)

4.3 Por meses

N. únicos / Visitas (x 1000)



Páginas (x 1000)



5. Observaciones

Este Medio Electrónico de Comunicación ha sido medido por la herramienta Google Analytics de Google (GA4)

6. Definiciones básicas (Para más información ver Normas Técnicas para el Control de los Medios Electrónicos de Comunicación)

Página Vista:

Conjunto de ficheros enviado a un usuario como resultado de una petición del mismo recibida por el servidor. Cuando la página está formada por varios marcos (frames), el conjunto de los mismos tendrá, a efectos de cómputo, la consideración de una página unitaria.

Visita:

Una secuencia ininterrumpida de páginas servidas a un usuario válido. Si dicho usuario no realiza peticiones de páginas en un periodo de tiempo (30 min) la siguiente petición constituirá el inicio de una nueva visita.

Navegador Único:

Total de combinaciones únicas de una dirección IP y un identificador adicional. Los medios pueden utilizar cookies o el Identificador de Alta de registro.

Duración Página Vista:

Tiempo acumulado en segundos de todas las páginas vistas (en visitas de dos o más páginas vistas), dividido por el número total de páginas vistas.

Duración Visita:

Tiempo en segundos de todas las visitas de dos o más páginas vistas, dividido por el número total de visitas de dos o más páginas vistas.

Tráfico nacional:

Audiencia/difusión correspondiente a España medida en base a los datos de las direcciones IP registradas por el sistema de medición.

7. Opinión

De OJDinteractiva, la división de INFORMACIÓN Y CONTROL DE PUBLICACIONES S.A.:

Hemos examinado la información facilitada por el editor del medio electrónico para el periodo que comprende la presente certificación.

Nuestro examen se ha realizado de acuerdo con las normas y procedimientos establecidos en las Normas Técnicas para el Control de los Medios Electrónicos de Comunicación.

En nuestra opinión, la presente acta presenta razonablemente la difusión/audiencia registrada por este medio electrónico.

ADVERTENCIA:

El trabajo de OJDinteractiva, la división de INFORMACIÓN Y CONTROL DE PUBLICACIONES S.A (INTROL) se limita a la realización de pruebas para la revisión de los datos de recuento suministrados por el editor con la finalidad de expresar una opinión sobre la razonabilidad de dichos datos de acuerdo con las Normas Técnicas para el control de los MEC.

Por tanto, INTROL no acepta responsabilidad alguna por las inexactitudes o errores que puedan existir en los datos de recuento. Tampoco acepta ninguna responsabilidad por la falsedad en los datos de recuento recibidos del editor, ni por otros datos de medición que no están incluidos en el análisis.

Diciembre - 2023

OJDinteractiva