



## INFORMACION Y CONTROL DE PUBLICACIONES, S.A.

Velázquez, 46, 1ª Drcha - Tel. 91 435 00 32 Fax 91 435 96 05 - 28001 - MADRID  
Av. Diagonal 497, 5a planta - Tel 93 439 24 18 Fax 93 419 25 34 - 08029 - BARCELONA

**Título:** ELMIRA.ES  
**URL Primaria:** https://www.elmira.es  
**Editor:** Mira Comunicación, S.L.  
**Domicilio:** Fermin Aranda, s/n Edificio Empresarial Despacho 4  
**Ciudad:** 11407 JEREZ DE LA FRONTERA  
**Teléfono:** 95 674 11 15  
**Fax:**  
**E-mail:**  
**Clasificación:** Noticias e Información  
**Sub-Clasificación:** Noticias globales y actualidad



### 1. Cifras totales y promedios (Nacional e Internacional)

MES - AÑO	NAVEGADORES UNICOS	VISITAS	PAGINAS
Octubre - 2023	3.844.641	10.664.024	21.500.689
<b>PROMEDIO DIARIO</b>	<b>303.701</b>	<b>344.001</b>	<b>693.571</b>
<b>PROMEDIO LUNES-VIERNES</b>	278.175	313.245	627.050
<b>PROMEDIO SABADO-DOMINGO</b>	366.099	419.182	856.176
<b>PAGINAS / VISITAS</b>	2,02		
<b>DURACION MEDIA VISITAS</b>	0:01:39		
<b>TIEMPO INTERACCIÓN MEDIO</b>	0:02:21		

### 2. Secciones (Nacional e Internacional)

	PAGINAS	%
<b>HOME</b>	0	0 %
<b>RESTO</b>	21.500.689	100.00 %

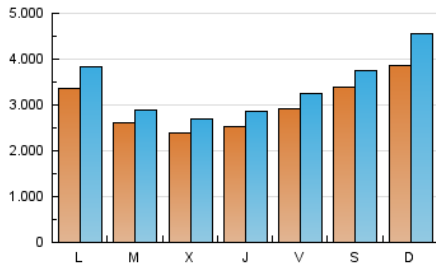
### 3. Por día del mes (Nacional e Internacional)

Día	N. únicos	Visitas	Páginas	Día	N. únicos	Visitas	Páginas	Día	N. únicos	Visitas	Páginas
1	330.738	380.479	789.551	11	240.143	277.062	573.384	21	288.414	330.357	675.774
2	304.839	345.597	732.549	12	252.280	288.389	595.720	22	547.048	676.561	1.484.391
3	213.767	225.792	474.235	13	363.604	419.659	807.641	23	522.565	606.877	1.225.443
4	163.038	173.482	352.083	14	380.886	427.455	866.018	24	374.542	424.240	822.779
5	183.182	205.258	389.635	15	373.102	441.980	869.671	25	310.769	350.937	673.188
6	201.283	219.445	438.494	16	352.328	401.668	811.616	26	280.209	307.310	606.938
7	370.615	406.468	825.896	17	235.621	247.933	519.851	27	312.495	349.787	640.854
8	370.609	409.187	865.609	18	245.922	275.213	530.498	28	319.179	337.469	664.505
9	269.534	305.168	612.662	19	293.546	341.940	679.594	29	314.298	362.679	664.168
10	239.866	268.038	559.080	20	283.873	315.961	641.265	30	229.857	257.252	514.565
								31	246.583	284.381	593.032

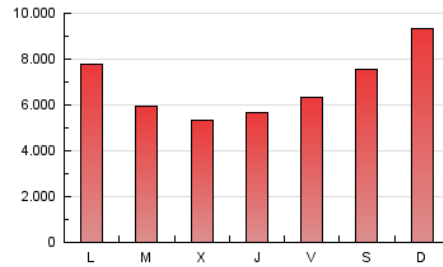
### 4. Gráficas (Nacional e Internacional)

#### 4.1 Por día de la semana (promedio)

N. únicos / Visitas (x 100)



Páginas (x 100)



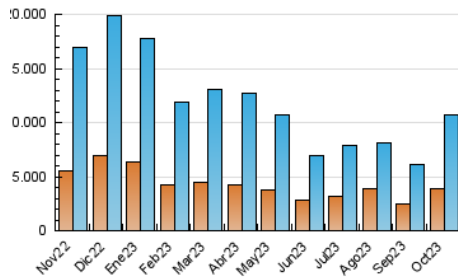
#### 4.2 Por franja horaria (promedio)

Visitas\_ (x 1000)

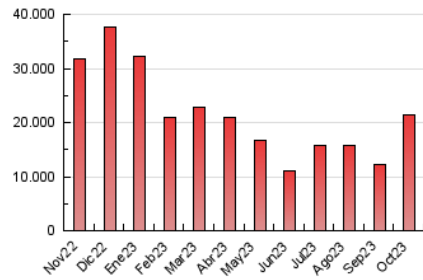
Páginas (x 1000)

#### 4.3 Por meses

N. únicos / Visitas (x 1000)



Páginas (x 1000)





## INFORMACION Y CONTROL DE PUBLICACIONES, S.A.

Velázquez, 46, 1ª Drcha - Tel. 91 435 00 32 Fax 91 435 96 05 - 28001 - MADRID  
 Av. Diagonal 497, 5a planta - Tel 93 439 24 18 Fax 93 419 25 34 - 08029 - BARCELONA

### Anexo - Tráfico Nacional

**Título:** ELMIRA.ES  
**URL Primaria:** https://www.elmira.es  
**Editor:** Mira Comunicación, S.L.  
**Domicilio:** Fermin Aranda, s/n Edificio Empresarial Despacho 4  
**Ciudad:** 11407 JEREZ DE LA FRONTERA  
**Teléfono:** 95 674 11 15  
**Fax:**  
**E-mail:**  
**Clasificación:** Noticias e Información  
**Sub-Clasificación:** Noticias globales y actualidad



#### 1. Cifras totales y promedios (Nacional)

MES - AÑO	NAVEGADORES UNICOS	VISITAS	PAGINAS
Octubre - 2023	3.437.794	9.985.079	20.684.852
<b>PROMEDIO DIARIO</b>	<b>282.914</b>	<b>322.099</b>	<b>667.253</b>
<b>PROMEDIO LUNES-VIERNES</b>	259.195	292.684	603.138
<b>PROMEDIO SABADO-DOMINGO</b>	340.894	394.002	823.979
<b>PAGINAS / VISITAS</b>	2,07		
<b>DURACION MEDIA VISITAS</b>	0:01:43		
<b>TIEMPO INTERACCIÓN MEDIO</b>	0:02:31		

#### 2. Secciones (Nacional)

	PAGINAS	%
<b>HOME</b>	0	0 %
<b>RESTO</b>	20.684.852	100.00 %

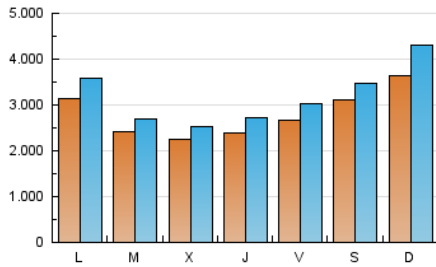
#### 3. Por día del mes (Nacional)

Día	N. únicos	Visitas	Páginas	Día	N. únicos	Visitas	Páginas	Día	N. únicos	Visitas	Páginas
1	318.299	370.960	773.589	11	228.659	265.154	559.965	21	268.703	307.840	651.056
2	290.966	330.307	714.737	12	238.552	272.540	578.394	22	518.110	646.622	1.446.163
3	200.981	211.058	458.852	13	330.525	390.004	766.602	23	486.151	567.570	1.175.930
4	153.433	165.583	341.128	14	351.832	399.649	827.989	24	338.488	387.810	777.768
5	172.399	195.655	377.003	15	350.331	422.149	840.376	25	283.357	320.273	638.864
6	190.179	205.860	425.156	16	329.439	371.079	782.539	26	263.887	289.491	586.187
7	357.550	392.578	809.324	17	219.969	234.835	500.121	27	285.941	318.339	607.592
8	351.022	389.499	841.136	18	231.277	257.421	512.934	28	270.185	293.574	602.367
9	251.057	283.623	589.830	19	277.847	326.049	658.942	29	282.015	323.150	623.808
10	225.168	250.509	541.238	20	264.801	296.486	617.663	30	210.070	237.647	489.208
								31	229.147	261.765	568.391

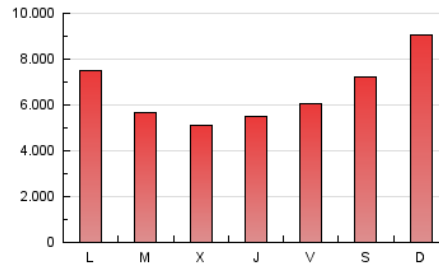
### 4. Gráficas (Nacional)

#### 4.1 Por día de la semana (promedio)

N. únicos / Visitas (x 100)



Páginas (x 100)



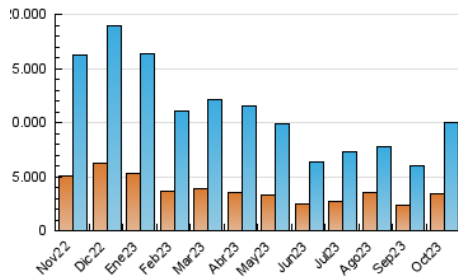
#### 4.2 Por franja horaria (promedio)

Visitas\_ (x 1000)

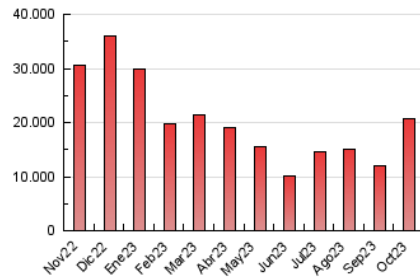
Páginas (x 1000)

#### 4.3 Por meses

N. únicos / Visitas (x 1000)



Páginas (x 1000)



## 5. Observaciones

Este Medio Electrónico de Comunicación ha sido medido por la herramienta Google Analytics de Google (GA4)

## 6. Definiciones básicas (Para más información ver Normas Técnicas para el Control de los Medios Electrónicos de Comunicación)

### Página Vista:

Conjunto de ficheros enviado a un usuario como resultado de una petición del mismo recibida por el servidor. Cuando la página está formada por varios marcos (frames), el conjunto de los mismos tendrá, a efectos de cómputo, la consideración de una página unitaria.

### Visita:

Una secuencia ininterrumpida de páginas servidas a un usuario válido. Si dicho usuario no realiza peticiones de páginas en un periodo de tiempo (30 min) la siguiente petición constituirá el inicio de una nueva visita.

### Navegador Único:

Total de combinaciones únicas de una dirección IP y un identificador adicional. Los medios pueden utilizar cookies o el Identificador de Alta de registro.

### Duración Página Vista:

Tiempo acumulado en segundos de todas las páginas vistas (en visitas de dos o más páginas vistas), dividido por el número total de páginas vistas.

### Duración Visita:

Tiempo en segundos de todas las visitas de dos o más páginas vistas, dividido por el número total de visitas de dos o más páginas vistas.

### Tráfico nacional:

Audiencia/difusión correspondiente a España medida en base a los datos de las direcciones IP registradas por el sistema de medición.

## 7. Opinión

De OJDinteractiva, la división de INFORMACIÓN Y CONTROL DE PUBLICACIONES S.A.:

Hemos examinado la información facilitada por el editor del medio electrónico para el periodo que comprende la presente certificación.

Nuestro examen se ha realizado de acuerdo con las normas y procedimientos establecidos en las Normas Técnicas para el Control de los Medios Electrónicos de Comunicación.

En nuestra opinión, la presente acta presenta razonablemente la difusión/audiencia registrada por este medio electrónico.

### ADVERTENCIA:

El trabajo de OJDinteractiva, la división de INFORMACIÓN Y CONTROL DE PUBLICACIONES S.A (INTROL) se limita a la realización de pruebas para la revisión de los datos de recuento suministrados por el editor con la finalidad de expresar una opinión sobre la razonabilidad de dichos datos de acuerdo con las Normas Técnicas para el control de los MEC.

Por tanto, INTROL no acepta responsabilidad alguna por las inexactitudes o errores que puedan existir en los datos de recuento. Tampoco acepta ninguna responsabilidad por la falsedad en los datos de recuento recibidos del editor, ni por otros datos de medición que no están incluidos en el análisis.

Noviembre - 2023

OJDinteractiva