



## INFORMACION Y CONTROL DE PUBLICACIONES, S.A.

Velázquez, 46, 1º Drcha - Tel. 91 435 00 32 Fax 91 435 96 05 - 28001 - MADRID  
 Entença, 218 Entr. 7 - Tel 93 439 24 18 Fax 93 419 25 34 - 08029 - BARCELONA

**Título:** ELMIRA.ES  
**URL Primaria:** https://www.elmira.es  
**Editor:** Mira Comunicación, S.L.  
**Domicilio:** Fermin Aranda, s/n Edificio Empresarial Despacho 4  
**Ciudad:** 11407 JEREZ DE LA FRONTERA  
**Teléfono:** 95 674 11 15  
**Fax:**  
**E-mail:**  
**Clasificación:** Noticias e Información  
**Sub-Clasificación:** Noticias globales y actualidad



### 1. Cifras totales y promedios (Nacional e Internacional)

MES - AÑO	NAVEGADORES UNICOS	VISITAS	PAGINAS
Septiembre - 2019	1.028.129	2.416.396	2.993.906
<b>PROMEDIO DIARIO</b>	<b>69.255</b>	<b>80.547</b>	<b>99.797</b>
<b>PROMEDIO LUNES-VIERNES</b>	67.003	78.006	95.831
<b>PROMEDIO SABADO-DOMINGO</b>	74.511	86.474	109.049
<b>PAGINAS / VISITAS</b>	1,24		
<b>DURACION MEDIA VISITAS</b>	0:00:40		
<b>DURACION MEDIA PAGINAS</b>	0:02:48		

### 2. Secciones (Nacional e Internacional)

	PAGINAS	%
<b>HOME</b>	27.358	0.91 %
<b>RESTO</b>	2.966.548	99.09 %

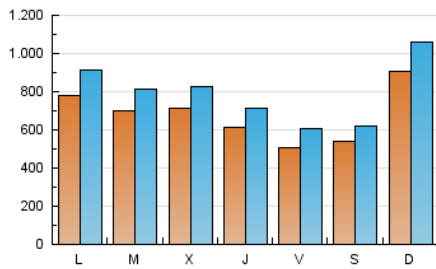
### 3. Por día del mes (Nacional e Internacional)

Día	N. únicos	Visitas	Páginas	Día	N. únicos	Visitas	Páginas	Día	N. únicos	Visitas	Páginas
1	137.557	159.528	192.784	11	52.310	61.368	72.989	21	68.599	83.781	101.837
2	74.001	86.967	106.763	12	55.607	65.478	78.064	22	81.964	101.381	127.115
3	73.635	90.819	111.937	13	44.520	52.710	65.114	23	110.597	127.211	153.481
4	71.487	83.107	99.721	14	39.435	44.850	54.296	24	78.541	90.165	108.895
5	69.558	81.599	97.633	15	58.838	63.710	74.441	25	47.698	54.499	73.853
6	61.896	73.565	88.133	16	80.797	94.697	112.064	26	55.801	63.840	94.090
7	46.199	52.114	62.202	17	70.090	77.302	91.644	27	39.845	46.142	64.854
8	83.023	96.114	113.783	18	114.609	132.170	159.209	28	62.699	67.868	110.107
9	71.300	80.566	96.321	19	64.522	74.145	90.978	29	92.287	108.916	144.880
10	58.895	66.757	80.864	20	56.959	69.182	84.134	30	54.389	65.845	81.720

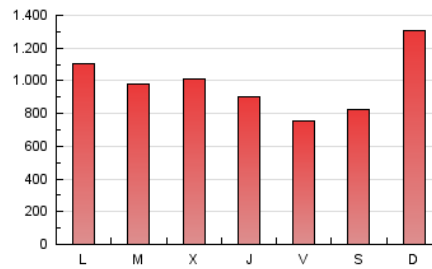
4. Gráficas (Nacional e Internacional)

4.1 Por día de la semana (promedio)

N. únicos / Visitas (x 100)



Páginas (x 100)

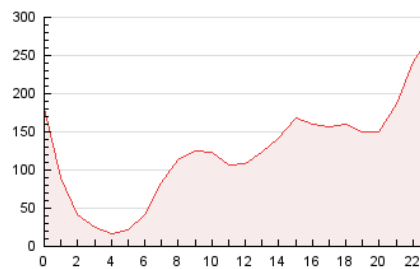


4.2 Por franja horaria (promedio)

Visitas (x 1000)

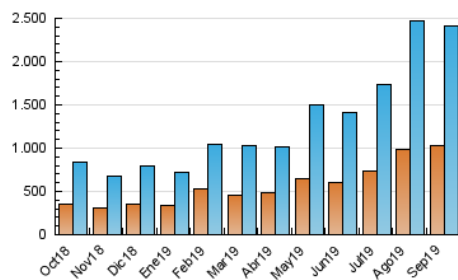


Páginas (x 1000)

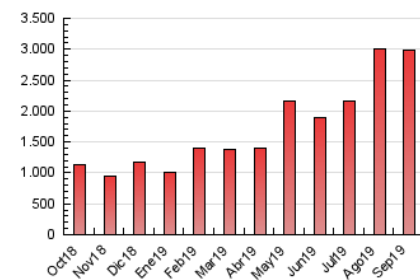


4.3 Por meses

N. únicos / Visitas (x 1000)



Páginas (x 1000)





## INFORMACION Y CONTROL DE PUBLICACIONES, S.A.

Velázquez, 46, 1º Drcha - Tel. 91 435 00 32 Fax 91 435 96 05 - 28001 - MADRID  
 Entença, 218 Entr. 7 - Tel 93 439 24 18 Fax 93 419 25 34 - 08029 - BARCELONA

### Anexo - Tráfico Nacional

**Título:** ELMIRA.ES  
**URL Primaria:** https://www.elmira.es  
**Editor:** Mira Comunicación, S.L.  
**Domicilio:** Fermin Aranda, s/n Edificio Empresarial Despacho 4  
**Ciudad:** 11407 JEREZ DE LA FRONTERA  
**Teléfono:** 95 674 11 15  
**Fax:**  
**E-mail:**  
**Clasificación:** Noticias e Información  
**Sub-Clasificación:** Noticias globales y actualidad



#### 1. Cifras totales y promedios (Nacional)

MES - AÑO	NAVEGADORES UNICOS	VISITAS	PAGINAS
Septiembre - 2019	990.180	2.368.151	2.936.556
<b>PROMEDIO DIARIO</b>	<b>67.731</b>	<b>78.938</b>	<b>97.885</b>
<b>PROMEDIO LUNES-VIERNES</b>	<b>65.449</b>	<b>76.353</b>	<b>93.882</b>
<b>PROMEDIO SABADO-DOMINGO</b>	<b>73.055</b>	<b>84.972</b>	<b>107.226</b>
<b>PAGINAS / VISITAS</b>	<b>1,24</b>		
<b>DURACION MEDIA VISITAS</b>	<b>0:00:40</b>		
<b>DURACION MEDIA PAGINAS</b>	<b>0:02:48</b>		

#### 2. Secciones (Nacional)

	PAGINAS	%
<b>HOME</b>	26.603	0.91 %
<b>RESTO</b>	2.909.953	99.09 %

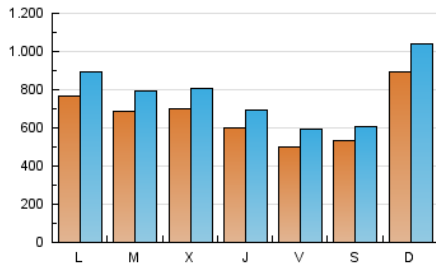
#### 3. Por día del mes (Nacional)

Día	N. únicos	Visitas	Páginas	Día	N. únicos	Visitas	Páginas	Día	N. únicos	Visitas	Páginas
1	134.959	156.946	189.716	11	50.754	59.548	70.945	21	67.455	82.375	100.216
2	72.093	84.759	104.177	12	54.110	63.798	76.107	22	80.462	99.829	125.252
3	71.918	88.984	109.749	13	43.415	51.496	63.750	23	108.717	125.277	151.195
4	70.059	81.582	97.954	14	38.417	43.815	53.099	24	76.914	88.333	106.776
5	68.210	80.079	95.918	15	57.682	62.553	73.145	25	46.039	52.815	71.815
6	60.623	72.080	86.439	16	79.126	92.976	110.116	26	54.212	62.132	91.659
7	44.860	50.706	60.585	17	68.349	75.486	89.564	27	38.889	45.096	63.331
8	81.197	94.448	111.869	18	111.859	129.506	156.136	28	61.627	66.713	108.330
9	69.872	79.058	94.567	19	62.781	72.531	89.123	29	90.836	107.361	142.822
10	57.461	65.342	79.203	20	55.818	67.956	82.718	30	53.207	64.571	80.280

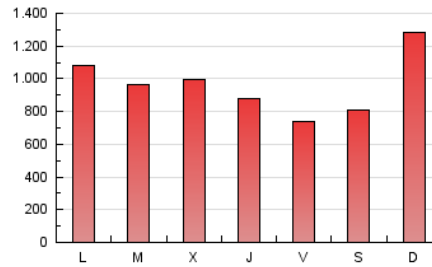
4. Gráficas (Nacional)

4.1 Por día de la semana (promedio)

N. únicos / Visitas (x 100)



Páginas (x 100)

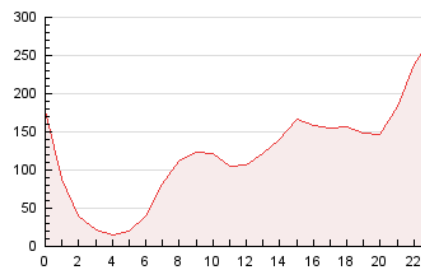


4.2 Por franja horaria (promedio)

Visitas (x 1000)

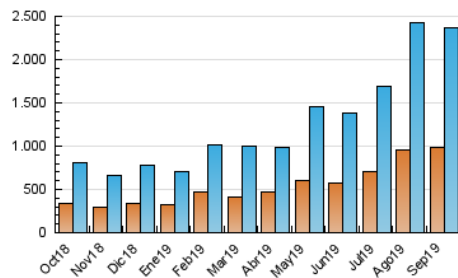


Páginas (x 1000)

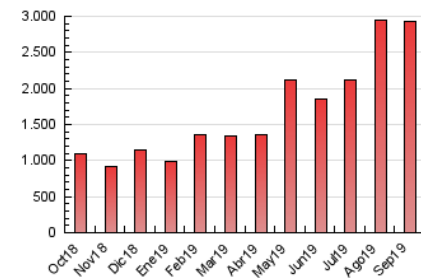


4.3 Por meses

N. únicos / Visitas (x 1000)



Páginas (x 1000)



## 5. Observaciones

Este Medio Electrónico de Comunicación ha sido medido por la herramienta Google Analytics de Google

## 6. Definiciones básicas (Para más información ver Normas Técnicas para el Control de los Medios Electrónicos de Comunicación)

### Página Vista:

Conjunto de ficheros enviado a un usuario como resultado de una petición del mismo recibida por el servidor. Cuando la página está formada por varios marcos (frames), el conjunto de los mismos tendrá, a efectos de cómputo, la consideración de una página unitaria.

### Visita:

Una secuencia ininterrumpida de páginas servidas a un usuario válido. Si dicho usuario no realiza peticiones de páginas en un periodo de tiempo (30 min) la siguiente petición constituirá el inicio de una nueva visita.

### Navegador Único:

Total de combinaciones únicas de una dirección IP y un identificador adicional. Los medios pueden utilizar cookies o el Identificador de Alta de registro.

### Duración Página Vista:

Tiempo acumulado en segundos de todas las páginas vistas (en visitas de dos o más páginas vistas), dividido por el número total de páginas vistas.

### Duración Visita:

Tiempo en segundos de todas las visitas de dos o más páginas vistas, dividido por el número total de visitas de dos o más páginas vistas.

### Tráfico nacional:

Audiencia/difusión correspondiente a España medida en base a los datos de las direcciones IP registradas por el sistema de medición.

## 7. Opinión

De OJDinteractiva, la división de INFORMACIÓN Y CONTROL DE PUBLICACIONES S.A.:

Hemos examinado la información facilitada por el editor del medio electrónico para el periodo que comprende la presente certificación.

Nuestro examen se ha realizado de acuerdo con las normas y procedimientos establecidos en las Normas Técnicas para el Control de los Medios Electrónicos de Comunicación.

En nuestra opinión, la presente acta presenta razonablemente la difusión/audiencia registrada por este medio electrónico.

### ADVERTENCIA:

El trabajo de OJDinteractiva, la división de INFORMACIÓN Y CONTROL DE PUBLICACIONES S.A (INTROL) se limita a la realización de pruebas para la revisión de los datos de recuento suministrados por el editor con la finalidad de expresar una opinión sobre la razonabilidad de dichos datos de acuerdo con las Normas Técnicas para el control de los MEC.

Por tanto, INTROL no acepta responsabilidad alguna por las inexactitudes o errores que puedan existir en los datos de recuento. Tampoco acepta ninguna responsabilidad por la falsedad en los datos de recuento recibidos del editor, ni por otros datos de medición que no están incluidos en el análisis.

Octubre - 2019

OJDinteractiva