



## INFORMACION Y CONTROL DE PUBLICACIONES, S.A.

Velázquez, 46, 1º Drcha - Tel. 91 435 00 32 Fax 91 435 96 05 - 28001 - MADRID  
 Entença, 218 Entr. 7 - Tel 93 439 24 18 Fax 93 419 25 34 - 08029 - BARCELONA

**Título:** ELMIRA.ES  
**URL Primaria:** https://www.elmira.es  
**Editor:** Mira Comunicación, S.L.  
**Domicilio:** Fermin Aranda, s/n Edificio Empresarial Despacho 4  
**Ciudad:** 11407 JEREZ DE LA FRONTERA  
**Teléfono:** 95 674 11 15  
**Fax:**  
**E-mail:**  
**Clasificación:** Noticias e Información  
**Sub-Clasificación:** Noticias globales y actualidad



### 1. Cifras totales y promedios (Nacional e Internacional)

MES - AÑO	NAVEGADORES UNICOS	VISITAS	PAGINAS
Julio - 2020	2.296.884	4.026.201	6.192.821
<b>PROMEDIO DIARIO</b>	<b>115.833</b>	<b>129.877</b>	<b>199.768</b>
<b>PROMEDIO LUNES-VIERNES</b>	114.788	128.117	198.364
<b>PROMEDIO SABADO-DOMINGO</b>	118.840	134.939	203.807
<b>PAGINAS / VISITAS</b>	1,54		
<b>DURACION MEDIA VISITAS</b>	0:00:48		
<b>DURACION MEDIA PAGINAS</b>	0:01:26		

### 2. Secciones (Nacional e Internacional)

	PAGINAS	%
<b>HOME</b>	561.947	9.07 %
<b>RESTO</b>	5.630.874	90.93 %

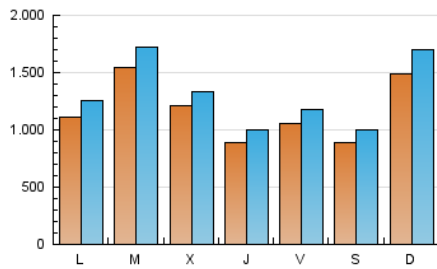
### 3. Por día del mes (Nacional e Internacional)

Día	N. únicos	Visitas	Páginas	Día	N. únicos	Visitas	Páginas	Día	N. únicos	Visitas	Páginas
1	71.787	83.119	126.266	11	95.513	108.355	172.256	21	115.143	135.383	207.994
2	72.107	84.231	127.641	12	96.221	109.053	157.731	22	199.957	215.506	298.105
3	88.475	98.992	160.359	13	73.843	83.972	123.179	23	163.418	177.651	289.459
4	61.426	70.735	110.532	14	87.347	101.040	150.375	24	227.057	243.204	348.053
5	139.164	165.615	243.287	15	59.376	66.734	98.435	25	114.562	124.410	190.415
6	163.512	182.369	249.385	16	46.173	51.939	81.955	26	206.512	219.975	313.947
7	313.951	340.200	590.552	17	52.041	65.998	101.560	27	120.004	134.580	204.020
8	158.471	174.241	326.778	18	83.716	96.778	146.660	28	100.751	112.210	164.494
9	90.528	102.475	161.625	19	153.605	184.590	295.627	29	116.647	128.563	184.608
10	91.974	99.485	162.003	20	86.884	101.655	163.165	30	70.128	81.812	120.801
								31	70.539	81.331	121.554

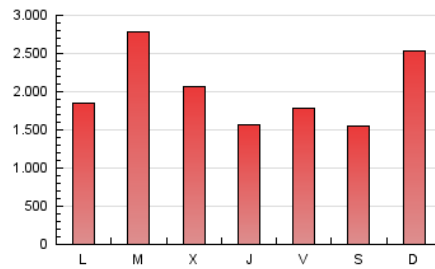
4. Gráficas (Nacional e Internacional)

4.1 Por día de la semana (promedio)

N. únicos / Visitas (x 100)



Páginas (x 100)

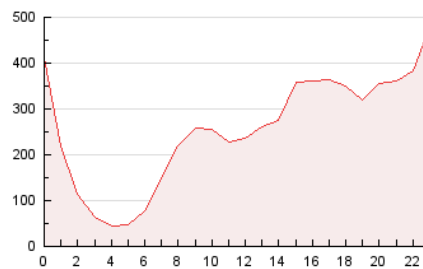


4.2 Por franja horaria (promedio)

Visitas (x 1000)

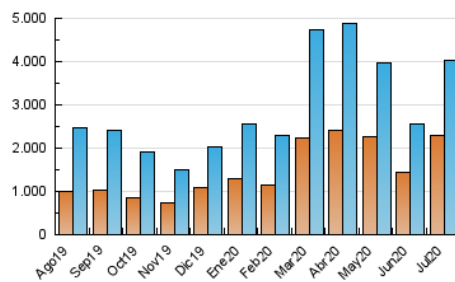


Páginas (x 1000)

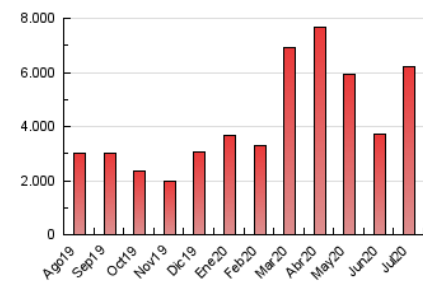


4.3 Por meses

N. únicos / Visitas (x 1000)



Páginas (x 1000)





## INFORMACION Y CONTROL DE PUBLICACIONES, S.A.

Velázquez, 46, 1º Drcha - Tel. 91 435 00 32 Fax 91 435 96 05 - 28001 - MADRID  
 Entença, 218 Entr. 7 - Tel 93 439 24 18 Fax 93 419 25 34 - 08029 - BARCELONA

### Anexo - Tráfico Nacional

**Título:** ELMIRA.ES  
**URL Primaria:** https://www.elmira.es  
**Editor:** Mira Comunicación, S.L.  
**Domicilio:** Fermin Aranda, s/n Edificio Empresarial Despacho 4  
**Ciudad:** 11407 JEREZ DE LA FRONTERA  
**Teléfono:** 95 674 11 15  
**Fax:**  
**E-mail:**  
**Clasificación:** Noticias e Información  
**Sub-Clasificación:** Noticias globales y actualidad



#### 1. Cifras totales y promedios (Nacional)

MES - AÑO	NAVEGADORES UNICOS	VISITAS	PAGINAS
Julio - 2020	2.067.439	3.771.564	5.820.450
<b>PROMEDIO DIARIO</b>	<b>107.832</b>	<b>121.663</b>	<b>187.756</b>
<b>PROMEDIO LUNES-VIERNES</b>	<b>105.663</b>	<b>118.726</b>	<b>184.733</b>
<b>PROMEDIO SABADO-DOMINGO</b>	<b>114.067</b>	<b>130.108</b>	<b>196.448</b>
<b>PAGINAS / VISITAS</b>	<b>1,54</b>		
<b>DURACION MEDIA VISITAS</b>	<b>0:00:48</b>		
<b>DURACION MEDIA PAGINAS</b>	<b>0:01:26</b>		

#### 2. Secciones (Nacional)

	PAGINAS	%
<b>HOME</b>	526.199	9.04 %
<b>RESTO</b>	5.294.251	90.96 %

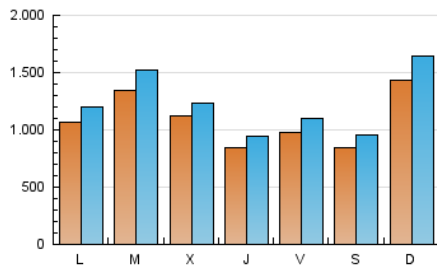
#### 3. Por día del mes (Nacional)

Día	N. únicos	Visitas	Páginas	Día	N. únicos	Visitas	Páginas	Día	N. únicos	Visitas	Páginas
1	69.500	80.442	122.101	11	91.290	103.878	164.748	21	109.038	129.345	198.737
2	69.424	81.619	123.703	12	92.984	105.455	152.256	22	194.646	210.256	290.165
3	85.157	95.596	154.887	13	70.147	80.284	117.764	23	154.035	168.792	276.431
4	58.765	67.973	106.319	14	83.342	96.634	144.041	24	202.366	218.146	314.095
5	136.030	161.902	237.817	15	56.103	63.603	93.764	25	108.216	118.038	179.960
6	157.790	176.409	241.059	16	43.918	49.462	78.273	26	195.516	209.888	299.907
7	252.597	278.491	502.817	17	49.537	63.379	97.635	27	113.214	126.924	192.527
8	128.227	142.014	278.955	18	80.746	93.601	141.995	28	91.469	102.731	151.286
9	86.572	98.167	154.619	19	148.991	180.127	288.581	29	110.768	122.482	176.002
10	87.132	94.530	153.617	20	83.467	97.644	156.928	30	65.496	76.794	113.882
								31	66.302	76.958	115.579

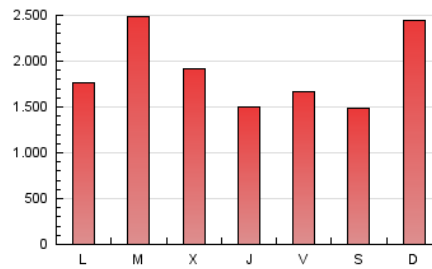
4. Gráficas (Nacional)

4.1 Por día de la semana (promedio)

N. únicos / Visitas (x 100)

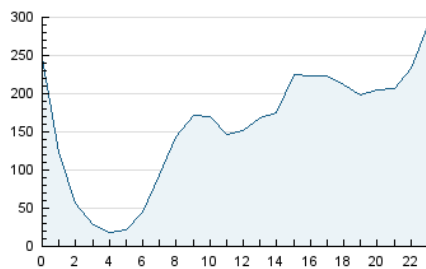


Páginas (x 100)

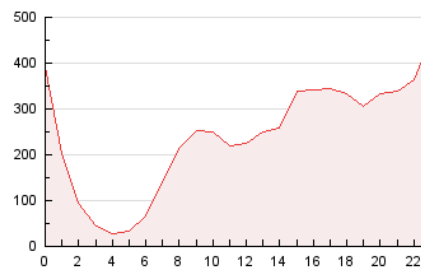


4.2 Por franja horaria (promedio)

Visitas (x 1000)

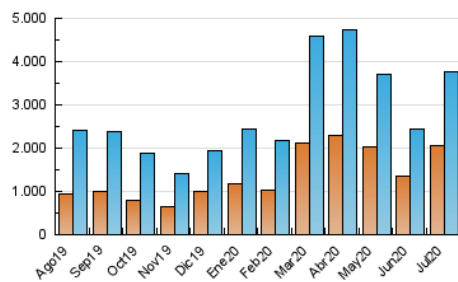


Páginas (x 1000)

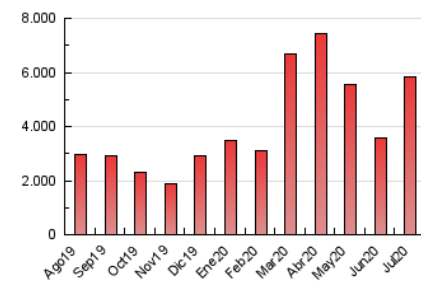


4.3 Por meses

N. únicos / Visitas (x 1000)



Páginas (x 1000)



## 5. Observaciones

Este Medio Electrónico de Comunicación ha sido medido por la herramienta Google Analytics de Google

## 6. Definiciones básicas (Para más información ver Normas Técnicas para el Control de los Medios Electrónicos de Comunicación)

### Página Vista:

Conjunto de ficheros enviado a un usuario como resultado de una petición del mismo recibida por el servidor. Cuando la página está formada por varios marcos (frames), el conjunto de los mismos tendrá, a efectos de cómputo, la consideración de una página unitaria.

### Visita:

Una secuencia ininterrumpida de páginas servidas a un usuario válido. Si dicho usuario no realiza peticiones de páginas en un periodo de tiempo (30 min) la siguiente petición constituirá el inicio de una nueva visita.

### Navegador Único:

Total de combinaciones únicas de una dirección IP y un identificador adicional. Los medios pueden utilizar cookies o el Identificador de Alta de registro.

### Duración Página Vista:

Tiempo acumulado en segundos de todas las páginas vistas (en visitas de dos o más páginas vistas), dividido por el número total de páginas vistas.

### Duración Visita:

Tiempo en segundos de todas las visitas de dos o más páginas vistas, dividido por el número total de visitas de dos o más páginas vistas.

### Tráfico nacional:

Audiencia/difusión correspondiente a España medida en base a los datos de las direcciones IP registradas por el sistema de medición.

## 7. Opinión

De OJDinteractiva, la división de INFORMACIÓN Y CONTROL DE PUBLICACIONES S.A.:

Hemos examinado la información facilitada por el editor del medio electrónico para el periodo que comprende la presente certificación.

Nuestro examen se ha realizado de acuerdo con las normas y procedimientos establecidos en las Normas Técnicas para el Control de los Medios Electrónicos de Comunicación.

En nuestra opinión, la presente acta presenta razonablemente la difusión/audiencia registrada por este medio electrónico.

### ADVERTENCIA:

El trabajo de OJDinteractiva, la división de INFORMACIÓN Y CONTROL DE PUBLICACIONES S.A (INTROL) se limita a la realización de pruebas para la revisión de los datos de recuento suministrados por el editor con la finalidad de expresar una opinión sobre la razonabilidad de dichos datos de acuerdo con las Normas Técnicas para el control de los MEC.

Por tanto, INTROL no acepta responsabilidad alguna por las inexactitudes o errores que puedan existir en los datos de recuento. Tampoco acepta ninguna responsabilidad por la falsedad en los datos de recuento recibidos del editor, ni por otros datos de medición que no están incluidos en el análisis.

Agosto - 2020

OJDinteractiva