



## INFORMACION Y CONTROL DE PUBLICACIONES, S.A.

Velázquez, 46, 1º Drcha - Tel. 91 435 00 32 Fax 91 435 96 05 - 28001 - MADRID  
 Entença, 218 Entr. 7 - Tel 93 439 24 18 Fax 93 419 25 34 - 08029 - BARCELONA

**Título:** ELMIRA.ES  
**URL Primaria:** https://www.elmira.es  
**Editor:** Mira Comunicación, S.L.  
**Domicilio:** Fermin Aranda, s/n Edificio Empresarial Despacho 4  
**Ciudad:** 11407 JEREZ DE LA FRONTERA  
**Teléfono:** 95 674 11 15  
**Fax:**  
**E-mail:**  
**Clasificación:** Noticias e Información  
**Sub-Clasificación:** Noticias globales y actualidad



### 1. Cifras totales y promedios (Nacional e Internacional)

MES - AÑO	NAVEGADORES UNICOS	VISITAS	PAGINAS
Junio - 2019	604.901	1.418.497	1.903.639
<b>PROMEDIO DIARIO</b>	<b>39.536</b>	<b>47.283</b>	<b>63.455</b>
<b>PROMEDIO LUNES-VIERNES</b>	39.686	47.513	63.265
<b>PROMEDIO SABADO-DOMINGO</b>	39.237	46.823	63.835
<b>PAGINAS / VISITAS</b>	1,34		
<b>DURACION MEDIA VISITAS</b>	0:00:45		
<b>DURACION MEDIA PAGINAS</b>	0:02:12		

### 2. Secciones (Nacional e Internacional)

	PAGINAS	%
<b>HOME</b>	23.285	1.22 %
<b>RESTO</b>	1.880.354	98.78 %

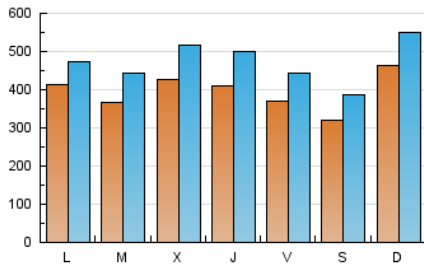
### 3. Por día del mes (Nacional e Internacional)

Día	N. únicos	Visitas	Páginas	Día	N. únicos	Visitas	Páginas	Día	N. únicos	Visitas	Páginas
1	41.487	52.777	76.653	11	37.287	47.506	63.393	21	26.857	31.609	41.683
2	56.324	69.096	99.220	12	40.580	49.176	66.884	22	21.875	26.865	34.980
3	51.700	57.914	79.243	13	33.189	39.952	53.089	23	46.826	52.763	66.302
4	36.503	42.928	55.739	14	52.626	62.023	85.234	24	45.232	52.453	67.239
5	54.541	66.078	92.293	15	47.992	53.799	78.442	25	37.249	45.385	57.917
6	56.754	67.414	89.982	16	51.053	61.113	89.227	26	48.537	60.308	74.777
7	38.120	46.355	61.025	17	43.030	49.276	68.957	27	40.108	48.391	61.016
8	27.262	33.058	42.936	18	35.168	41.741	59.873	28	30.236	36.914	47.352
9	26.124	31.043	41.633	19	26.971	31.696	42.042	29	22.126	26.138	33.116
10	25.205	29.039	39.963	20	33.828	44.105	57.589	30	51.299	61.582	75.840

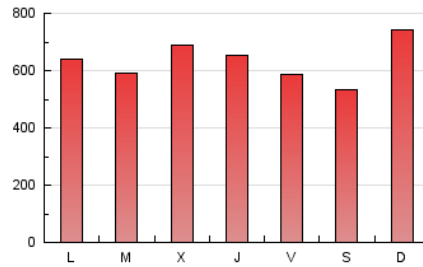
4. Gráficas (Nacional e Internacional)

4.1 Por día de la semana (promedio)

N. únicos / Visitas (x 100)



Páginas (x 100)

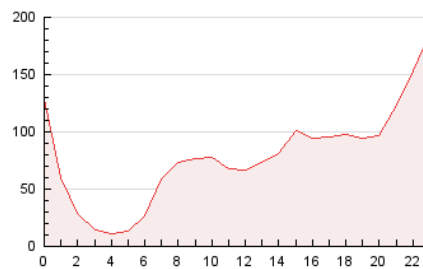


4.2 Por franja horaria (promedio)

Visitas (x 1000)

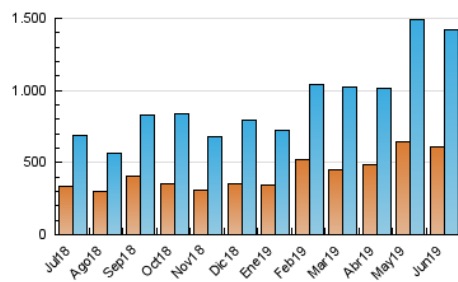


Páginas (x 1000)

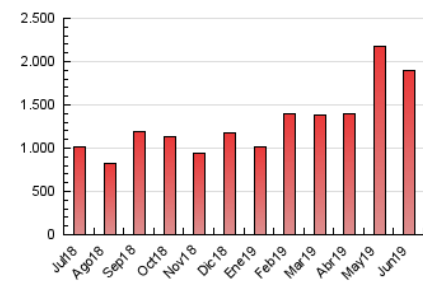


4.3 Por meses

N. únicos / Visitas (x 1000)



Páginas (x 1000)





## INFORMACION Y CONTROL DE PUBLICACIONES, S.A.

Velázquez, 46, 1º Drcha - Tel. 91 435 00 32 Fax 91 435 96 05 - 28001 - MADRID  
 Entença, 218 Entr. 7 - Tel 93 439 24 18 Fax 93 419 25 34 - 08029 - BARCELONA

### Anexo - Tráfico Nacional

**Título:** ELMIRA.ES  
**URL Primaria:** https://www.elmira.es  
**Editor:** Mira Comunicación, S.L.  
**Domicilio:** Fermin Aranda, s/n Edificio Empresarial Despacho 4  
**Ciudad:** 11407 JEREZ DE LA FRONTERA  
**Teléfono:** 95 674 11 15  
**Fax:**  
**E-mail:**  
**Clasificación:** Noticias e Información  
**Sub-Clasificación:** Noticias globales y actualidad



#### 1. Cifras totales y promedios (Nacional)

MES - AÑO	NAVEGADORES UNICOS	VISITAS	PAGINAS
Junio - 2019	574.147	1.378.754	1.852.799
<b>PROMEDIO DIARIO</b>	<b>38.314</b>	<b>45.958</b>	<b>61.760</b>
<b>PROMEDIO LUNES-VIERNES</b>	<b>38.466</b>	<b>46.171</b>	<b>61.597</b>
<b>PROMEDIO SABADO-DOMINGO</b>	<b>38.009</b>	<b>45.533</b>	<b>62.086</b>
<b>PAGINAS / VISITAS</b>	<b>1,34</b>		
<b>DURACION MEDIA VISITAS</b>	<b>0:00:45</b>		
<b>DURACION MEDIA PAGINAS</b>	<b>0:02:12</b>		

#### 2. Secciones (Nacional)

	PAGINAS	%
<b>HOME</b>	22.660	1.22 %
<b>RESTO</b>	1.830.139	98.78 %

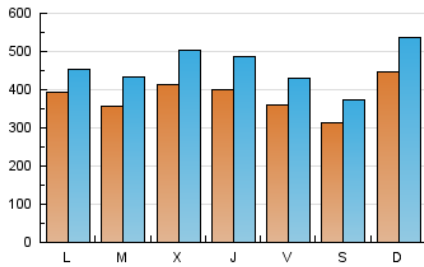
#### 3. Por día del mes (Nacional)

Día	N. únicos	Visitas	Páginas	Día	N. únicos	Visitas	Páginas	Día	N. únicos	Visitas	Páginas
1	40.359	51.456	74.402	11	36.262	46.384	61.978	21	25.908	30.587	40.434
2	54.516	67.250	96.314	12	39.454	47.875	65.242	22	21.286	26.201	34.200
3	50.274	56.510	77.230	13	32.316	38.955	51.842	23	44.300	50.150	63.050
4	35.580	41.863	54.428	14	51.480	60.732	83.541	24	41.951	48.572	62.448
5	52.552	63.864	89.466	15	46.645	52.180	76.199	25	36.122	44.190	56.497
6	55.020	65.468	87.614	16	49.471	59.706	87.316	26	47.481	59.203	73.464
7	36.960	45.127	59.497	17	41.723	48.010	67.359	27	39.187	47.394	59.854
8	26.396	32.175	41.870	18	34.263	40.742	58.660	28	29.536	36.119	46.439
9	25.384	30.259	40.655	19	26.189	30.790	40.942	29	21.408	25.380	32.203
10	24.032	27.856	38.480	20	33.039	43.187	56.527	30	50.326	60.569	74.648

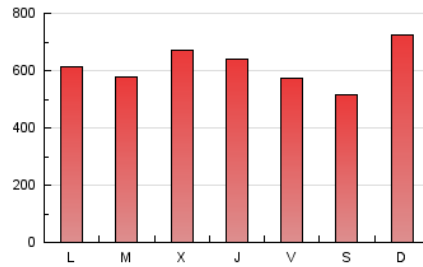
4. Gráficas (Nacional)

4.1 Por día de la semana (promedio)

N. únicos / Visitas (x 100)



Páginas (x 100)

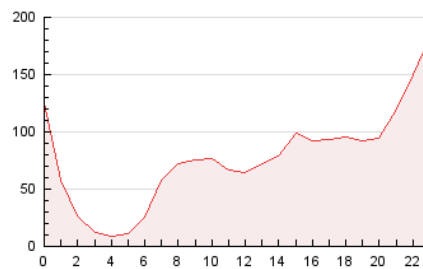


4.2 Por franja horaria (promedio)

Visitas (x 1000)

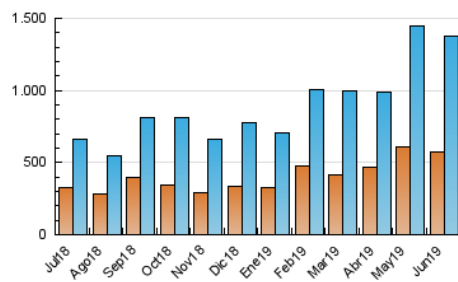


Páginas (x 1000)

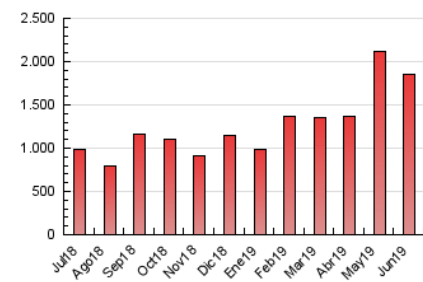


4.3 Por meses

N. únicos / Visitas (x 1000)



Páginas (x 1000)



## 5. Observaciones

Este Medio Electrónico de Comunicación ha sido medido por la herramienta Google Analytics de Google

## 6. Definiciones básicas (Para más información ver Normas Técnicas para el Control de los Medios Electrónicos de Comunicación)

### Página Vista:

Conjunto de ficheros enviado a un usuario como resultado de una petición del mismo recibida por el servidor. Cuando la página está formada por varios marcos (frames), el conjunto de los mismos tendrá, a efectos de cómputo, la consideración de una página unitaria.

### Visita:

Una secuencia ininterrumpida de páginas servidas a un usuario válido. Si dicho usuario no realiza peticiones de páginas en un periodo de tiempo (30 min) la siguiente petición constituirá el inicio de una nueva visita.

### Navegador Único:

Total de combinaciones únicas de una dirección IP y un identificador adicional. Los medios pueden utilizar cookies o el Identificador de Alta de registro.

### Duración Página Vista:

Tiempo acumulado en segundos de todas las páginas vistas (en visitas de dos o más páginas vistas), dividido por el número total de páginas vistas.

### Duración Visita:

Tiempo en segundos de todas las visitas de dos o más páginas vistas, dividido por el número total de visitas de dos o más páginas vistas.

### Tráfico nacional:

Audiencia/difusión correspondiente a España medida en base a los datos de las direcciones IP registradas por el sistema de medición.

## 7. Opinión

De OJDinteractiva, la división de INFORMACIÓN Y CONTROL DE PUBLICACIONES S.A.:

Hemos examinado la información facilitada por el editor del medio electrónico para el periodo que comprende la presente certificación.

Nuestro examen se ha realizado de acuerdo con las normas y procedimientos establecidos en las Normas Técnicas para el Control de los Medios Electrónicos de Comunicación.

En nuestra opinión, la presente acta presenta razonablemente la difusión/audiencia registrada por este medio electrónico.

### ADVERTENCIA:

El trabajo de OJDinteractiva, la división de INFORMACIÓN Y CONTROL DE PUBLICACIONES S.A (INTROL) se limita a la realización de pruebas para la revisión de los datos de recuento suministrados por el editor con la finalidad de expresar una opinión sobre la razonabilidad de dichos datos de acuerdo con las Normas Técnicas para el control de los MEC.

Por tanto, INTROL no acepta responsabilidad alguna por las inexactitudes o errores que puedan existir en los datos de recuento. Tampoco acepta ninguna responsabilidad por la falsedad en los datos de recuento recibidos del editor, ni por otros datos de medición que no están incluidos en el análisis.

Julio - 2019

OJDinteractiva