



## INFORMACION Y CONTROL DE PUBLICACIONES, S.A.

Velázquez, 46, 1º Drcha - Tel. 91 435 00 32 Fax 91 435 96 05 - 28001 - MADRID  
 Entença, 218 Entr. 7 - Tel 93 439 24 18 Fax 93 419 25 34 - 08029 - BARCELONA

**Título:** ELMIRA.ES  
**URL Primaria:** https://www.elmira.es  
**Editor:** Mira Comunicación, S.L.  
**Domicilio:** Fermin Aranda, s/n Edificio Empresarial Despacho 4  
**Ciudad:** 11407 JEREZ DE LA FRONTERA  
**Teléfono:** 95 674 11 15  
**Fax:**  
**E-mail:**  
**Clasificación:** Noticias e Información  
**Sub-Clasificación:** Noticias globales y actualidad



### 1. Cifras totales y promedios (Nacional e Internacional)

MES - AÑO	NAVEGADORES UNICOS	VISITAS	PAGINAS
Marzo - 2019	449.228	1.026.475	1.378.638
<b>PROMEDIO DIARIO</b>	<b>28.064</b>	<b>33.112</b>	<b>44.472</b>
<b>PROMEDIO LUNES-VIERNES</b>	26.572	31.488	42.482
<b>PROMEDIO SABADO-DOMINGO</b>	31.195	36.523	48.651
<b>PAGINAS / VISITAS</b>	1,34		
<b>DURACION MEDIA VISITAS</b>	0:00:44		
<b>DURACION MEDIA PAGINAS</b>	0:02:10		

### 2. Secciones (Nacional e Internacional)

	PAGINAS	%
<b>HOME</b>	48.588	3.52 %
<b>RESTO</b>	1.330.050	96.48 %

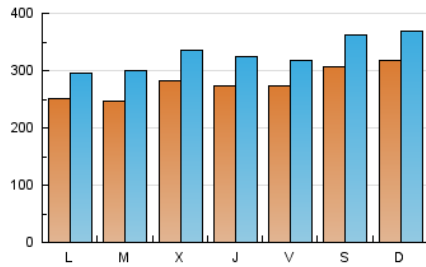
### 3. Por día del mes (Nacional e Internacional)

Día	N. únicos	Visitas	Páginas	Día	N. únicos	Visitas	Páginas	Día	N. únicos	Visitas	Páginas
1	28.537	34.171	45.079	11	22.202	26.530	36.252	21	26.607	30.060	39.201
2	40.338	48.495	63.207	12	20.322	24.406	33.622	22	33.452	38.660	49.651
3	28.542	32.951	46.060	13	22.325	27.409	37.516	23	29.355	33.682	47.732
4	22.376	26.346	37.166	14	29.134	35.913	48.250	24	29.656	32.968	45.412
5	23.041	27.625	38.567	15	19.795	23.084	30.491	25	38.723	45.501	63.327
6	29.245	33.606	46.181	16	19.799	24.256	34.033	26	31.138	37.287	50.409
7	22.603	26.484	35.675	17	22.247	27.561	38.992	27	35.339	42.652	57.772
8	16.111	18.802	25.102	18	16.934	20.262	29.371	28	31.174	36.992	47.571
9	32.886	38.783	50.712	19	24.594	30.593	43.768	29	38.637	44.104	54.444
10	34.156	40.162	51.588	20	25.729	30.761	42.715	30	31.190	35.914	45.162
								31	43.784	50.455	63.610

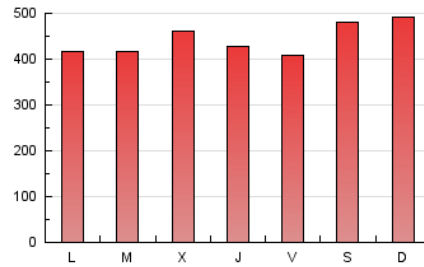
4. Gráficas (Nacional e Internacional)

4.1 Por día de la semana (promedio)

N. únicos / Visitas (x 100)



Páginas (x 100)

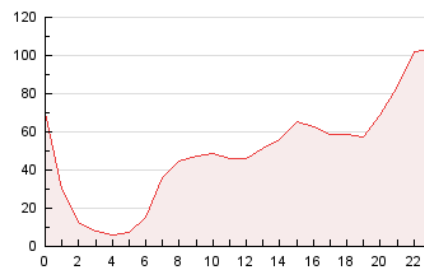


4.2 Por franja horaria (promedio)

Visitas (x 1000)

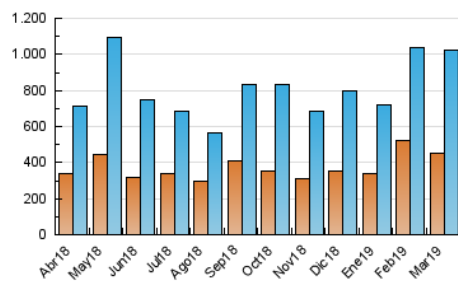


Páginas (x 1000)

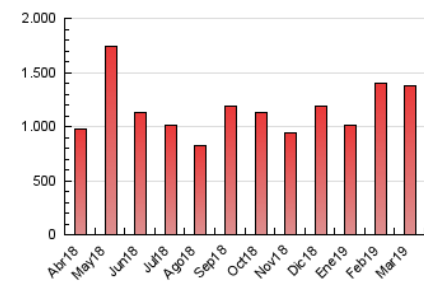


4.3 Por meses

N. únicos / Visitas (x 1000)



Páginas (x 1000)





## INFORMACION Y CONTROL DE PUBLICACIONES, S.A.

Velázquez, 46, 1º Drcha - Tel. 91 435 00 32 Fax 91 435 96 05 - 28001 - MADRID  
 Entença, 218 Entr. 7 - Tel 93 439 24 18 Fax 93 419 25 34 - 08029 - BARCELONA

### Anexo - Tráfico Nacional

**Título:** ELMIRA.ES  
**URL Primaria:** https://www.elmira.es  
**Editor:** Mira Comunicación, S.L.  
**Domicilio:** Fermin Aranda, s/n Edificio Empresarial Despacho 4  
**Ciudad:** 11407 JEREZ DE LA FRONTERA  
**Teléfono:** 95 674 11 15  
**Fax:**  
**E-mail:**  
**Clasificación:** Noticias e Información  
**Sub-Clasificación:** Noticias globales y actualidad



#### 1. Cifras totales y promedios (Nacional)

MES - AÑO	NAVEGADORES UNICOS	VISITAS	PAGINAS
Marzo - 2019	413.791	1.001.415	1.347.664
<b>PROMEDIO DIARIO</b>	<b>27.309</b>	<b>32.304</b>	<b>43.473</b>
<b>PROMEDIO LUNES-VIERNES</b>	<b>25.813</b>	<b>30.678</b>	<b>41.470</b>
<b>PROMEDIO SABADO-DOMINGO</b>	<b>30.449</b>	<b>35.717</b>	<b>47.679</b>
<b>PAGINAS / VISITAS</b>	<b>1,35</b>		
<b>DURACION MEDIA VISITAS</b>	<b>0:00:45</b>		
<b>DURACION MEDIA PAGINAS</b>	<b>0:02:11</b>		

#### 2. Secciones (Nacional)

	PAGINAS	%
<b>HOME</b>	47.716	3.54 %
<b>RESTO</b>	1.299.948	96.46 %

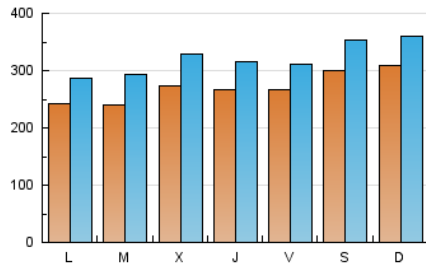
#### 3. Por día del mes (Nacional)

Día	N. únicos	Visitas	Páginas	Día	N. únicos	Visitas	Páginas	Día	N. únicos	Visitas	Páginas
1	27.810	33.433	44.125	11	21.536	25.812	35.403	21	25.821	29.277	38.281
2	39.495	47.602	62.153	12	19.708	23.748	32.803	22	32.601	37.735	48.554
3	28.004	32.385	45.389	13	21.639	26.657	36.549	23	28.488	32.838	46.709
4	21.794	25.747	36.483	14	28.260	35.020	47.132	24	28.812	32.122	44.364
5	22.738	27.227	38.081	15	19.196	22.427	29.663	25	36.902	43.463	60.356
6	28.576	32.913	45.294	16	19.270	23.681	33.338	26	30.136	36.283	49.167
7	22.042	25.842	34.910	17	21.613	26.828	38.081	27	34.513	41.752	56.702
8	15.516	18.211	24.421	18	16.338	19.617	28.537	28	30.371	36.162	46.553
9	32.047	37.815	49.528	19	23.794	29.763	42.704	29	37.842	43.203	53.389
10	33.355	39.300	50.553	20	24.950	29.955	41.769	30	30.475	35.081	44.190
								31	42.933	49.516	62.483

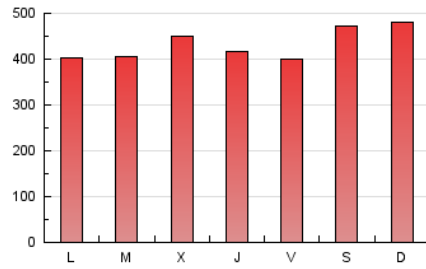
4. Gráficas (Nacional)

4.1 Por día de la semana (promedio)

N. únicos / Visitas (x 100)



Páginas (x 100)

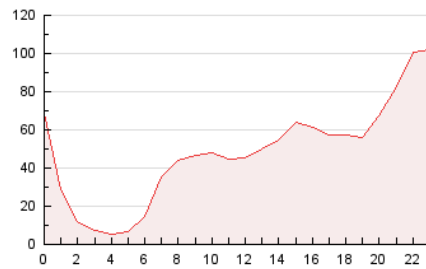


4.2 Por franja horaria (promedio)

Visitas (x 1000)

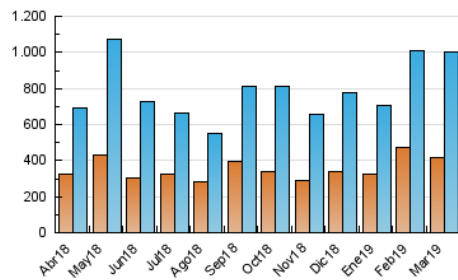


Páginas (x 1000)

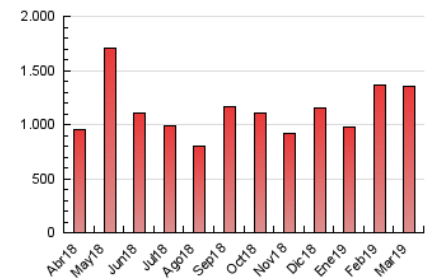


4.3 Por meses

N. únicos / Visitas (x 1000)



Páginas (x 1000)



## 5. Observaciones

Este Medio Electrónico de Comunicación ha sido medido por la herramienta Google Analytics de Google

## 6. Definiciones básicas (Para más información ver Normas Técnicas para el Control de los Medios Electrónicos de Comunicación)

### Página Vista:

Conjunto de ficheros enviado a un usuario como resultado de una petición del mismo recibida por el servidor. Cuando la página está formada por varios marcos (frames), el conjunto de los mismos tendrá, a efectos de cómputo, la consideración de una página unitaria.

### Visita:

Una secuencia ininterrumpida de páginas servidas a un usuario válido. Si dicho usuario no realiza peticiones de páginas en un periodo de tiempo (30 min) la siguiente petición constituirá el inicio de una nueva visita.

### Navegador Único:

Total de combinaciones únicas de una dirección IP y un identificador adicional. Los medios pueden utilizar cookies o el Identificador de Alta de registro.

### Duración Página Vista:

Tiempo acumulado en segundos de todas las páginas vistas (en visitas de dos o más páginas vistas), dividido por el número total de páginas vistas.

### Duración Visita:

Tiempo en segundos de todas las visitas de dos o más páginas vistas, dividido por el número total de visitas de dos o más páginas vistas.

### Tráfico nacional:

Audiencia/difusión correspondiente a España medida en base a los datos de las direcciones IP registradas por el sistema de medición.

## 7. Opinión

De OJDinteractiva, la división de INFORMACIÓN Y CONTROL DE PUBLICACIONES S.A.:

Hemos examinado la información facilitada por el editor del medio electrónico para el periodo que comprende la presente certificación.

Nuestro examen se ha realizado de acuerdo con las normas y procedimientos establecidos en las Normas Técnicas para el Control de los Medios Electrónicos de Comunicación.

En nuestra opinión, la presente acta presenta razonablemente la difusión/audiencia registrada por este medio electrónico.

### ADVERTENCIA:

El trabajo de OJDinteractiva, la división de INFORMACIÓN Y CONTROL DE PUBLICACIONES S.A (INTROL) se limita a la realización de pruebas para la revisión de los datos de recuento suministrados por el editor con la finalidad de expresar una opinión sobre la razonabilidad de dichos datos de acuerdo con las Normas Técnicas para el control de los MEC.

Por tanto, INTROL no acepta responsabilidad alguna por las inexactitudes o errores que puedan existir en los datos de recuento. Tampoco acepta ninguna responsabilidad por la falsedad en los datos de recuento recibidos del editor, ni por otros datos de medición que no están incluidos en el análisis.

Abril - 2019

OJDinteractiva