



## INFORMACION Y CONTROL DE PUBLICACIONES, S.A.

Velázquez, 46, 1º Drcha - Tel. 91 435 00 32 Fax 91 435 96 05 - 28001 - MADRID  
Av. Diagonal 497, 5a planta - Tel 93 439 24 18 Fax 93 419 25 34 - 08029 - BARCELONA

**Título:** DIARIOSANITARIO.COM  
**URL Primaria:** http://www.diariosanitario.com  
**Editor:** Diario Sanitario, C.B.  
**Domicilio:** Herreros, 28 -1ºC  
**Ciudad:** 02001 ALBACETE  
**Teléfono:**  
**Fax:**  
**E-mail:**  
**Clasificación:** Noticias e Información  
**Sub-Clasificación:** Noticias globales y actualidad



### 1. Cifras totales y promedios (Nacional e Internacional)

MES - AÑO	NAVEGADORES UNICOS	VISITAS	PAGINAS
Octubre - 2021	174.973	237.528	294.128
<b>PROMEDIO DIARIO</b>	<b>7.243</b>	<b>7.662</b>	<b>9.488</b>
<b>PROMEDIO LUNES-VIERNES</b>	8.509	9.025	11.259
<b>PROMEDIO SABADO-DOMINGO</b>	4.583	4.800	5.770
<b>PAGINAS / VISITAS</b>	1,24		
<b>DURACION MEDIA VISITAS</b>	0:00:34		
<b>DURACION MEDIA PAGINAS</b>	0:02:22		

### 2. Secciones (Nacional e Internacional)

	PAGINAS	%
<b>HOME</b>	14.242	4.84 %
<b>RESTO</b>	279.886	95.16 %

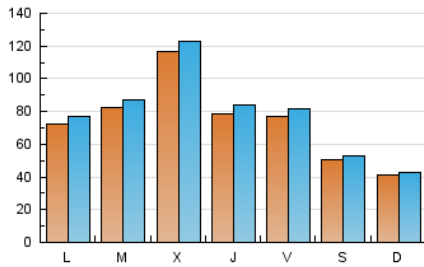
### 3. Por día del mes (Nacional e Internacional)

Día	N. únicos	Visitas	Páginas	Día	N. únicos	Visitas	Páginas	Día	N. únicos	Visitas	Páginas
1	5.165	5.562	7.310	11	3.980	4.271	5.469	21	4.914	5.321	7.114
2	3.603	3.774	4.603	12	3.592	3.842	4.673	22	15.569	16.177	19.263
3	3.340	3.550	4.421	13	16.555	17.689	21.845	23	8.410	8.815	10.211
4	4.396	4.786	6.407	14	10.719	11.427	14.641	24	6.810	7.026	8.162
5	6.262	6.733	8.636	15	8.163	8.777	11.507	25	13.899	14.669	17.667
6	6.090	6.620	8.440	16	4.550	4.843	6.169	26	16.425	17.084	20.335
7	6.041	6.551	8.605	17	4.622	4.845	5.935	27	18.076	18.529	21.878
8	5.369	5.780	7.237	18	6.798	7.219	9.199	28	9.777	10.359	12.813
9	3.229	3.390	4.106	19	6.646	7.135	9.121	29	4.221	4.545	6.041
10	2.831	2.964	3.564	20	6.032	6.450	8.230	30	5.446	5.654	6.734
								31	2.989	3.141	3.792

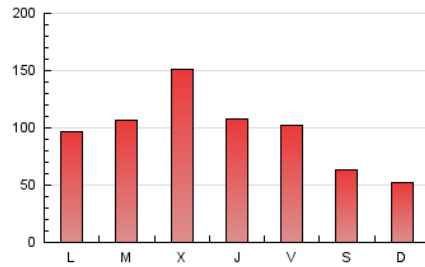
4. Gráficas (Nacional e Internacional)

4.1 Por día de la semana (promedio)

N. únicos / Visitas (x 100)



Páginas (x 100)

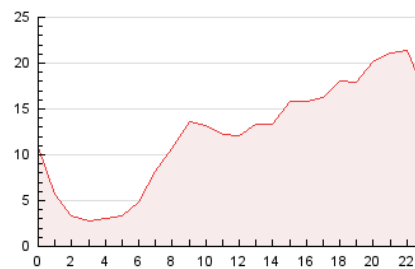


4.2 Por franja horaria (promedio)

Visitas\_ (x 1000)

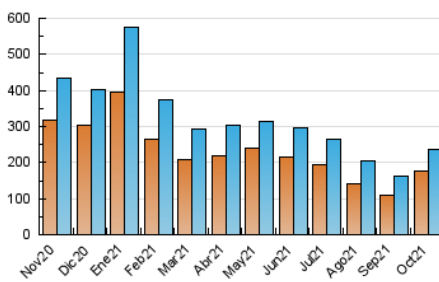


Páginas (x 1000)

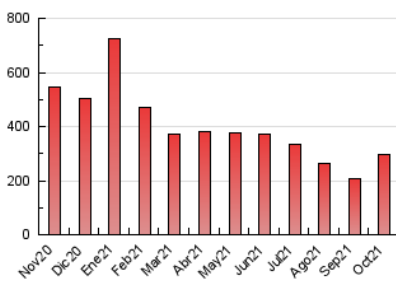


4.3 Por meses

N. únicos / Visitas (x 1000)



Páginas (x 1000)





## INFORMACION Y CONTROL DE PUBLICACIONES, S.A.

Velázquez, 46, 1º Drcha - Tel. 91 435 00 32 Fax 91 435 96 05 - 28001 - MADRID  
Av. Diagonal 497, 5a planta - Tel 93 439 24 18 Fax 93 419 25 34 - 08029 - BARCELONA

### Anexo - Tráfico Nacional

**Título:** DIARIOSANITARIO.COM  
**URL Primaria:** http://www.diariosanitario.com  
**Editor:** Diario Sanitario, C.B.  
**Domicilio:** Herreros, 28 -1ºC  
**Ciudad:** 02001 ALBACETE  
**Teléfono:**  
**Fax:**  
**E-mail:**  
**Clasificación:** Noticias e Información  
**Sub-Clasificación:** Noticias globales y actualidad



#### 1. Cifras totales y promedios (Nacional)

MES - AÑO	NAVEGADORES UNICOS	VISITAS	PAGINAS
Octubre - 2021	143.504	203.701	257.891
<b>PROMEDIO DIARIO</b>	<b>6.172</b>	<b>6.571</b>	<b>8.319</b>
<b>PROMEDIO LUNES-VIERNES</b>	<b>7.373</b>	<b>7.865</b>	<b>10.012</b>
<b>PROMEDIO SABADO-DOMINGO</b>	<b>3.649</b>	<b>3.854</b>	<b>4.765</b>
<b>PAGINAS / VISITAS</b>	<b>1,27</b>		
<b>DURACION MEDIA VISITAS</b>	<b>0:00:37</b>		
<b>DURACION MEDIA PAGINAS</b>	<b>0:02:20</b>		

#### 2. Secciones (Nacional)

	PAGINAS	%
<b>HOME</b>	13.087	5.07 %
<b>RESTO</b>	244.804	94.93 %

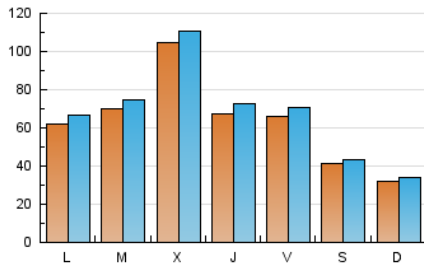
#### 3. Por día del mes (Nacional)

Día	N. únicos	Visitas	Páginas	Día	N. únicos	Visitas	Páginas	Día	N. únicos	Visitas	Páginas
1	4.072	4.452	6.108	11	2.927	3.195	4.340	21	3.907	4.295	6.004
2	2.621	2.778	3.545	12	2.558	2.790	3.563	22	14.426	15.024	18.017
3	2.501	2.696	3.502	13	15.542	16.620	20.712	23	7.544	7.942	9.278
4	3.372	3.743	5.311	14	9.606	10.335	13.467	24	5.852	6.073	7.147
5	5.129	5.609	7.438	15	7.087	7.670	10.331	25	12.860	13.638	16.568
6	4.640	5.117	6.787	16	3.554	3.830	5.106	26	15.090	15.737	18.860
7	4.697	5.181	7.114	17	3.630	3.841	4.864	27	16.850	17.250	20.496
8	4.250	4.629	6.012	18	5.712	6.107	7.996	28	8.673	9.132	11.489
9	2.284	2.432	3.092	19	5.316	5.815	7.719	29	3.208	3.508	4.916
10	1.912	2.037	2.583	20	4.914	5.310	6.995	30	4.504	4.693	5.723
								31	2.083	2.222	2.808

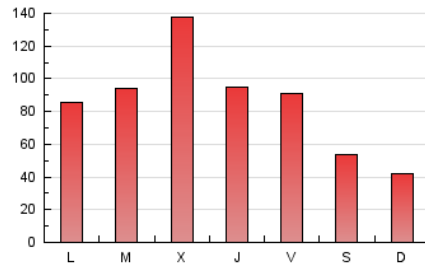
4. Gráficas (Nacional)

4.1 Por día de la semana (promedio)

N. únicos / Visitas (x 100)

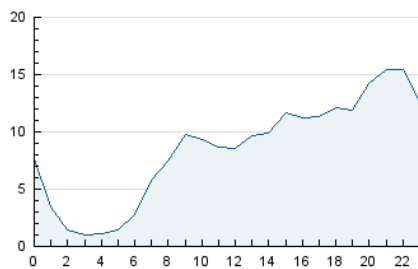


Páginas (x 100)

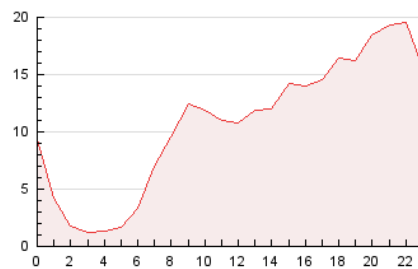


4.2 Por franja horaria (promedio)

Visitas\_\_ (x 1000)

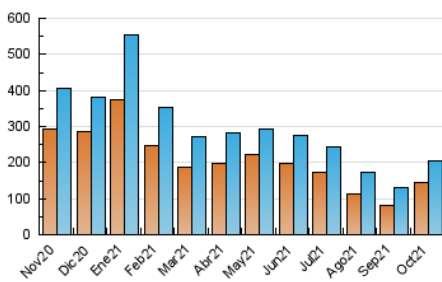


Páginas (x 1000)

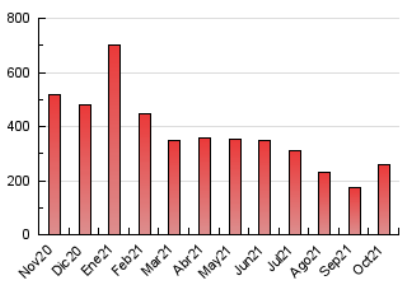


4.3 Por meses

N. únicos / Visitas (x 1000)



Páginas (x 1000)



## 5. Observaciones

Este Medio Electrónico de Comunicación ha sido medido por la herramienta Google Analytics de Google

## 6. Definiciones básicas (Para más información ver Normas Técnicas para el Control de los Medios Electrónicos de Comunicación)

### Página Vista:

Conjunto de ficheros enviado a un usuario como resultado de una petición del mismo recibida por el servidor. Cuando la página está formada por varios marcos (frames), el conjunto de los mismos tendrá, a efectos de cómputo, la consideración de una página unitaria.

### Visita:

Una secuencia ininterrumpida de páginas servidas a un usuario válido. Si dicho usuario no realiza peticiones de páginas en un periodo de tiempo (30 min) la siguiente petición constituirá el inicio de una nueva visita.

### Navegador Único:

Total de combinaciones únicas de una dirección IP y un identificador adicional. Los medios pueden utilizar cookies o el Identificador de Alta de registro.

### Duración Página Vista:

Tiempo acumulado en segundos de todas las páginas vistas (en visitas de dos o más páginas vistas), dividido por el número total de páginas vistas.

### Duración Visita:

Tiempo en segundos de todas las visitas de dos o más páginas vistas, dividido por el número total de visitas de dos o más páginas vistas.

### Tráfico nacional:

Audiencia/difusión correspondiente a España medida en base a los datos de las direcciones IP registradas por el sistema de medición.

## 7. Opinión

De OJDinteractiva, la división de INFORMACIÓN Y CONTROL DE PUBLICACIONES S.A.:

Hemos examinado la información facilitada por el editor del medio electrónico para el periodo que comprende la presente certificación.

Nuestro examen se ha realizado de acuerdo con las normas y procedimientos establecidos en las Normas Técnicas para el Control de los Medios Electrónicos de Comunicación.

En nuestra opinión, la presente acta presenta razonablemente la difusión/audiencia registrada por este medio electrónico.

### ADVERTENCIA:

El trabajo de OJDinteractiva, la división de INFORMACIÓN Y CONTROL DE PUBLICACIONES S.A (INTROL) se limita a la realización de pruebas para la revisión de los datos de recuento suministrados por el editor con la finalidad de expresar una opinión sobre la razonabilidad de dichos datos de acuerdo con las Normas Técnicas para el control de los MEC. Por tanto, INTROL no acepta responsabilidad alguna por las inexactitudes o errores que puedan existir en los datos de recuento. Tampoco acepta ninguna responsabilidad por la falsedad en los datos de recuento recibidos del editor, ni por otros datos de medición que no están incluidos en el análisis.

Noviembre - 2021

OJDinteractiva