



## INFORMACION Y CONTROL DE PUBLICACIONES, S.A.

Velázquez, 46, 1º Drcha - Tel. 91 435 00 32 Fax 91 435 96 05 - 28001 - MADRID  
 Entença, 218 Entr. 7 - Tel 93 439 24 18 Fax 93 419 25 34 - 08029 - BARCELONA

**Título:** DIARIOSANITARIO.COM  
**URL Primaria:** http://www.diariosanitario.com  
**Editor:** Diario Sanitario, C.B.  
**Domicilio:** Herreros, 28 -1º C  
**Ciudad:** 02001 ALBACETE  
**Teléfono:**  
**Fax:**  
**E-mail:**  
**Clasificación:** Noticias e Información  
**Sub-Clasificación:** Noticias globales y actualidad



### 1. Cifras totales y promedios (Nacional e Internacional)

MES - AÑO	NAVEGADORES UNICOS	VISITAS	PAGINAS
Septiembre - 2020	349.324	501.607	620.351
<b>PROMEDIO DIARIO</b>	<b>15.526</b>	<b>16.720</b>	<b>20.678</b>
<b>PROMEDIO LUNES-VIERNES</b>	16.753	18.109	22.569
<b>PROMEDIO SABADO-DOMINGO</b>	12.150	12.900	15.480
<b>PAGINAS / VISITAS</b>	1,24		
<b>DURACION MEDIA VISITAS</b>	0:00:39		
<b>DURACION MEDIA PAGINAS</b>	0:02:43		

### 2. Secciones (Nacional e Internacional)

	PAGINAS	%
<b>HOME</b>	20.767	3.35 %
<b>RESTO</b>	599.584	96.65 %

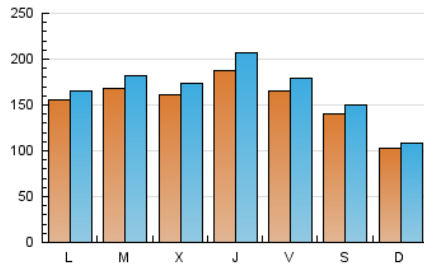
### 3. Por día del mes (Nacional e Internacional)

Día	N. únicos	Visitas	Páginas	Día	N. únicos	Visitas	Páginas	Día	N. únicos	Visitas	Páginas
1	24.677	26.642	31.981	11	10.074	11.001	13.764	21	16.221	17.222	21.629
2	22.512	24.345	30.044	12	7.624	8.245	10.316	22	20.874	22.255	27.348
3	27.927	30.422	36.762	13	7.150	7.699	9.352	23	18.022	19.288	23.488
4	23.234	24.666	29.629	14	18.167	19.541	24.603	24	14.299	15.863	21.147
5	27.311	28.659	32.792	15	13.205	14.259	18.032	25	15.914	17.851	24.107
6	15.534	16.131	18.946	16	15.573	16.833	20.770	26	10.940	11.873	14.660
7	15.922	16.908	20.630	17	19.669	21.569	27.344	27	7.597	8.071	10.091
8	14.674	15.840	19.701	18	17.143	18.374	22.984	28	11.775	12.630	15.949
9	15.012	16.065	19.282	19	10.461	11.161	13.842	29	10.858	11.766	15.180
10	13.259	14.648	18.745	20	10.585	11.362	13.839	30	9.553	10.418	13.394

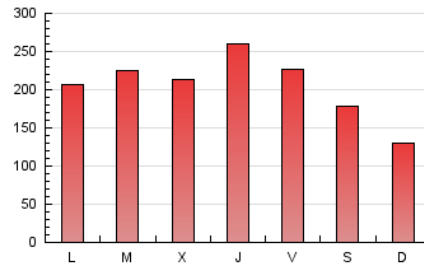
#### 4. Gráficas (Nacional e Internacional)

##### 4.1 Por día de la semana (promedio)

N. únicos / Visitas (x 100)

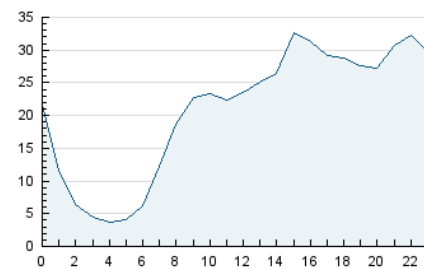


Páginas (x 100)

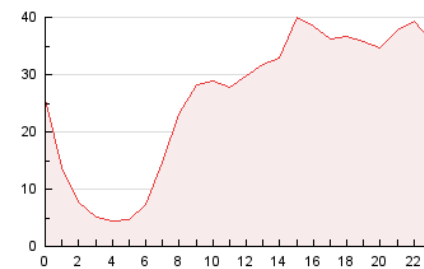


##### 4.2 Por franja horaria (promedio)

Visitas (x 1000)

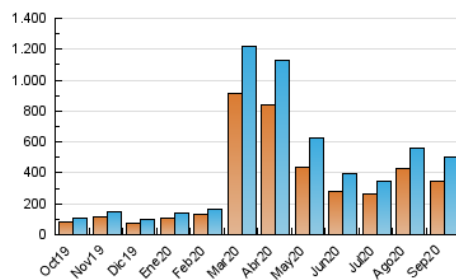


Páginas (x 1000)

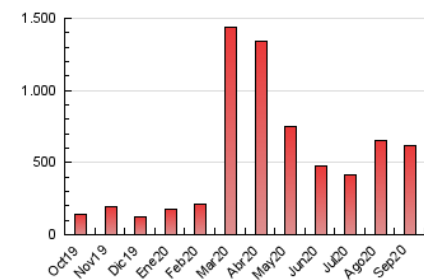


##### 4.3 Por meses

N. únicos / Visitas (x 1000)



Páginas (x 1000)





## INFORMACION Y CONTROL DE PUBLICACIONES, S.A.

Velázquez, 46, 1º Drcha - Tel. 91 435 00 32 Fax 91 435 96 05 - 28001 - MADRID  
 Entença, 218 Entr. 7 - Tel 93 439 24 18 Fax 93 419 25 34 - 08029 - BARCELONA

### Anexo - Tráfico Nacional

**Título:** DIARIOSANITARIO.COM  
**URL Primaria:** http://www.diariosanitario.com  
**Editor:** Diario Sanitario, C.B.  
**Domicilio:** Herreros, 28 -1ºC  
**Ciudad:** 02001 ALBACETE  
**Teléfono:**  
**Fax:**  
**E-mail:**  
**Clasificación:** Noticias e Información  
**Sub-Clasificación:** Noticias globales y actualidad



#### 1. Cifras totales y promedios (Nacional)

MES - AÑO	NAVEGADORES UNICOS	VISITAS	PAGINAS
Septiembre - 2020	315.647	466.660	581.613
<b>PROMEDIO DIARIO</b>	<b>14.397</b>	<b>15.555</b>	<b>19.387</b>
<b>PROMEDIO LUNES-VIERNES</b>	<b>15.547</b>	<b>16.872</b>	<b>21.197</b>
<b>PROMEDIO SABADO-DOMINGO</b>	<b>11.236</b>	<b>11.935</b>	<b>14.410</b>
<b>PAGINAS / VISITAS</b>	<b>1,25</b>		
<b>DURACION MEDIA VISITAS</b>	<b>0:00:40</b>		
<b>DURACION MEDIA PAGINAS</b>	<b>0:02:41</b>		

#### 2. Secciones (Nacional)

	PAGINAS	%
<b>HOME</b>	20.507	3.53 %
<b>RESTO</b>	561.106	96.47 %

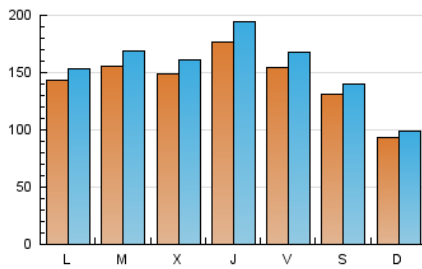
#### 3. Por día del mes (Nacional)

Día	N. únicos	Visitas	Páginas	Día	N. únicos	Visitas	Páginas	Día	N. únicos	Visitas	Páginas
1	23.407	25.430	30.626	11	8.980	9.848	12.505	21	14.958	15.939	20.206
2	21.322	23.134	28.684	12	6.762	7.312	9.277	22	19.469	20.804	25.707
3	26.819	29.290	35.519	13	6.288	6.790	8.343	23	16.814	18.012	22.077
4	22.130	23.584	28.452	14	16.950	18.353	23.288	24	13.072	14.622	19.791
5	26.253	27.616	31.635	15	11.721	12.723	16.289	25	14.731	16.678	22.802
6	14.699	15.271	17.991	16	14.034	15.188	18.915	26	10.024	10.885	13.585
7	14.819	15.798	19.386	17	18.452	20.235	25.851	27	6.746	7.174	9.073
8	13.555	14.670	18.419	18	15.943	17.169	21.632	28	10.515	11.378	14.586
9	13.896	14.907	18.029	19	9.473	10.126	12.718	29	9.759	10.601	13.895
10	12.168	13.478	17.477	20	9.643	10.306	12.660	30	8.512	9.339	12.195

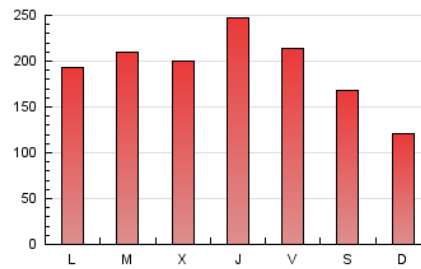
#### 4. Gráficas (Nacional)

##### 4.1 Por día de la semana (promedio)

N. únicos / Visitas (x 100)

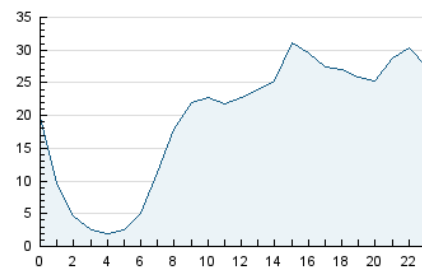


Páginas (x 100)

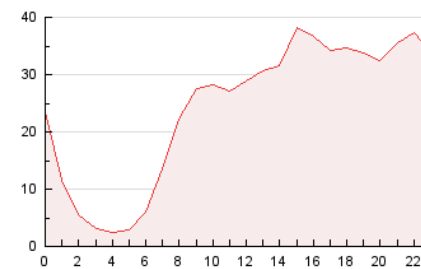


##### 4.2 Por franja horaria (promedio)

Visitas (x 1000)

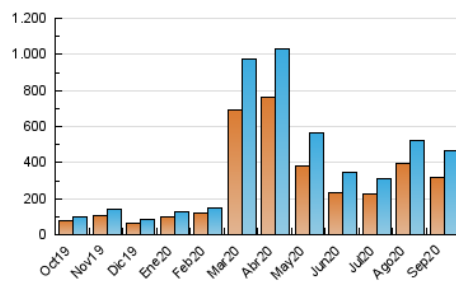


Páginas (x 1000)

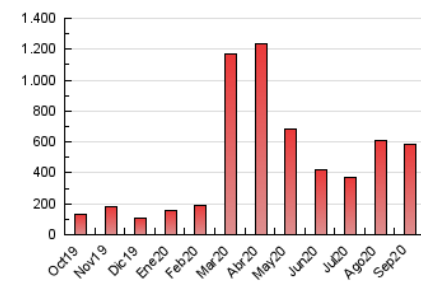


##### 4.3 Por meses

N. únicos / Visitas (x 1000)



Páginas (x 1000)



## 5. Observaciones

Este Medio Electrónico de Comunicación ha sido medido por la herramienta Google Analytics de Google

## 6. Definiciones básicas (Para más información ver Normas Técnicas para el Control de los Medios Electrónicos de Comunicación)

### Página Vista:

Conjunto de ficheros enviado a un usuario como resultado de una petición del mismo recibida por el servidor. Cuando la página está formada por varios marcos (frames), el conjunto de los mismos tendrá, a efectos de cómputo, la consideración de una página unitaria.

### Visita:

Una secuencia ininterrumpida de páginas servidas a un usuario válido. Si dicho usuario no realiza peticiones de páginas en un periodo de tiempo (30 min) la siguiente petición constituirá el inicio de una nueva visita.

### Navegador Único:

Total de combinaciones únicas de una dirección IP y un identificador adicional. Los medios pueden utilizar cookies o el Identificador de Alta de registro.

### Duración Página Vista:

Tiempo acumulado en segundos de todas las páginas vistas (en visitas de dos o más páginas vistas), dividido por el número total de páginas vistas.

### Duración Visita:

Tiempo en segundos de todas las visitas de dos o más páginas vistas, dividido por el número total de visitas de dos o más páginas vistas.

### Tráfico nacional:

Audiencia/difusión correspondiente a España medida en base a los datos de las direcciones IP registradas por el sistema de medición.

## 7. Opinión

De OJDinteractiva, la división de INFORMACIÓN Y CONTROL DE PUBLICACIONES S.A.:

Hemos examinado la información facilitada por el editor del medio electrónico para el periodo que comprende la presente certificación.

Nuestro examen se ha realizado de acuerdo con las normas y procedimientos establecidos en las Normas Técnicas para el Control de los Medios Electrónicos de Comunicación.

En nuestra opinión, la presente acta presenta razonablemente la difusión/audiencia registrada por este medio electrónico.

### ADVERTENCIA:

El trabajo de OJDinteractiva, la división de INFORMACIÓN Y CONTROL DE PUBLICACIONES S.A (INTROL) se limita a la realización de pruebas para la revisión de los datos de recuento suministrados por el editor con la finalidad de expresar una opinión sobre la razonabilidad de dichos datos de acuerdo con las Normas Técnicas para el control de los MEC.

Por tanto, INTROL no acepta responsabilidad alguna por las inexactitudes o errores que puedan existir en los datos de recuento. Tampoco acepta ninguna responsabilidad por la falsedad en los datos de recuento recibidos del editor, ni por otros datos de medición que no están incluidos en el análisis.

Octubre - 2020

OJDinteractiva