



## INFORMACION Y CONTROL DE PUBLICACIONES, S.A.

Velázquez, 46, 1º Drcha - Tel. 91 435 00 32 Fax 91 435 96 05 - 28001 - MADRID  
 Entença, 218 Entr. 7 - Tel 93 439 24 18 Fax 93 419 25 34 - 08029 - BARCELONA

**Título:** DIARIOSANITARIO.COM  
**URL Primaria:** http://www.diariosanitario.com  
**Editor:** Diario Sanitario, C.B.  
**Domicilio:** Herreros, 28 -1ºC  
**Ciudad:** 02001 ALBACETE  
**Teléfono:**  
**Fax:**  
**E-mail:**  
**Clasificación:** Noticias e Información  
**Sub-Clasificación:** Noticias globales y actualidad



### 1. Cifras totales y promedios (Nacional e Internacional)

MES - AÑO	NAVEGADORES UNICOS	VISITAS	PAGINAS
Agosto - 2020	426.444	558.516	650.297
<b>PROMEDIO DIARIO</b>	<b>17.079</b>	<b>18.017</b>	<b>20.977</b>
<b>PROMEDIO LUNES-VIERNES</b>	15.554	16.516	19.549
<b>PROMEDIO SABADO-DOMINGO</b>	20.280	21.168	23.976
<b>PAGINAS / VISITAS</b>	1,16		
<b>DURACION MEDIA VISITAS</b>	0:00:28		
<b>DURACION MEDIA PAGINAS</b>	0:02:52		

### 2. Secciones (Nacional e Internacional)

	PAGINAS	%
<b>HOME</b>	16.619	2.56 %
<b>RESTO</b>	633.678	97.44 %

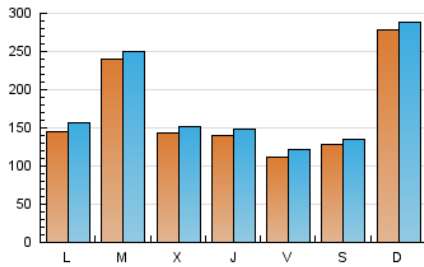
### 3. Por día del mes (Nacional e Internacional)

Día	N. únicos	Visitas	Páginas	Día	N. únicos	Visitas	Páginas	Día	N. únicos	Visitas	Páginas
1	22.689	23.689	26.488	11	10.700	11.534	13.946	21	9.723	10.566	12.527
2	93.262	96.199	105.934	12	13.440	14.229	16.813	22	8.390	8.887	10.383
3	11.768	12.264	14.546	13	16.580	17.423	20.358	23	7.128	7.542	8.908
4	19.693	20.729	24.024	14	14.377	15.369	19.121	24	10.965	11.800	14.405
5	20.533	21.526	25.221	15	9.405	10.163	12.185	25	56.032	56.946	63.555
6	11.511	12.262	14.575	16	8.527	9.165	11.016	26	13.093	14.185	16.988
7	8.719	9.399	11.261	17	9.692	10.544	12.636	27	18.766	20.086	24.036
8	10.471	11.127	13.072	18	9.728	10.560	12.671	28	12.060	13.017	15.481
9	20.973	21.762	24.517	19	10.037	10.796	12.871	29	12.936	13.720	15.989
10	13.267	14.067	16.412	20	8.971	9.740	11.574	30	9.018	9.429	11.271
								31	26.982	29.791	37.513

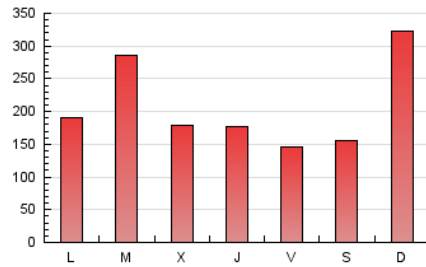
4. Gráficas (Nacional e Internacional)

4.1 Por día de la semana (promedio)

N. únicos / Visitas (x 100)

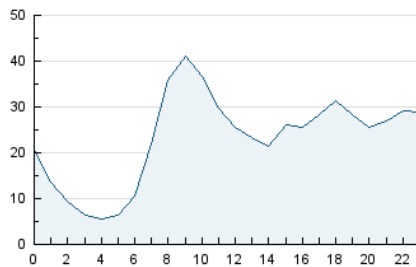


Páginas (x 100)

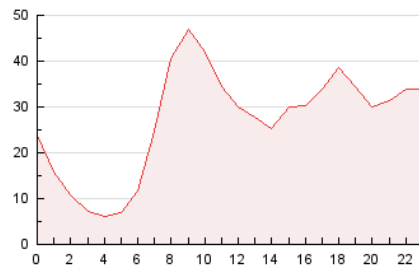


4.2 Por franja horaria (promedio)

Visitas (x 1000)

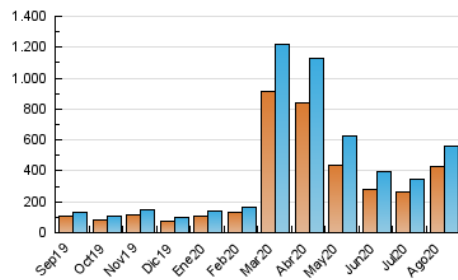


Páginas (x 1000)

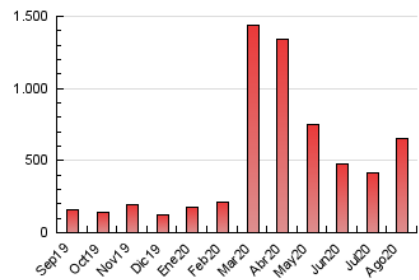


4.3 Por meses

N. únicos / Visitas (x 1000)



Páginas (x 1000)





## INFORMACION Y CONTROL DE PUBLICACIONES, S.A.

Velázquez, 46, 1º Drcha - Tel. 91 435 00 32 Fax 91 435 96 05 - 28001 - MADRID  
 Entença, 218 Entr. 7 - Tel 93 439 24 18 Fax 93 419 25 34 - 08029 - BARCELONA

### Anexo - Tráfico Nacional

**Título:** DIARIOSANITARIO.COM  
**URL Primaria:** http://www.diariosanitario.com  
**Editor:** Diario Sanitario, C.B.  
**Domicilio:** Herreros, 28 -1ºC  
**Ciudad:** 02001 ALBACETE  
**Teléfono:**  
**Fax:**  
**E-mail:**  
**Clasificación:** Noticias e Información  
**Sub-Clasificación:** Noticias globales y actualidad



#### 1. Cifras totales y promedios (Nacional)

MES - AÑO	NAVEGADORES UNICOS	VISITAS	PAGINAS
Agosto - 2020	395.051	523.320	611.271
<b>PROMEDIO DIARIO</b>	<b>15.994</b>	<b>16.881</b>	<b>19.718</b>
<b>PROMEDIO LUNES-VIERNES</b>	<b>14.431</b>	<b>15.347</b>	<b>18.251</b>
<b>PROMEDIO SABADO-DOMINGO</b>	<b>19.278</b>	<b>20.104</b>	<b>22.801</b>
<b>PAGINAS / VISITAS</b>	<b>1,17</b>		
<b>DURACION MEDIA VISITAS</b>	<b>0:00:28</b>		
<b>DURACION MEDIA PAGINAS</b>	<b>0:02:48</b>		

#### 2. Secciones (Nacional)

	PAGINAS	%
<b>HOME</b>	16.326	2.67 %
<b>RESTO</b>	594.945	97.33 %

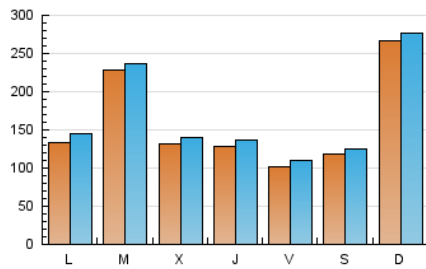
#### 3. Por día del mes (Nacional)

Día	N. únicos	Visitas	Páginas	Día	N. únicos	Visitas	Páginas	Día	N. únicos	Visitas	Páginas
1	21.604	22.580	25.280	11	9.427	10.187	12.444	21	8.866	9.627	11.482
2	91.533	94.365	103.905	12	12.264	13.056	15.494	22	7.600	8.051	9.462
3	10.197	10.739	12.812	13	15.444	16.200	19.019	23	6.367	6.752	8.046
4	18.578	19.523	22.674	14	13.326	14.267	17.910	24	9.984	10.795	13.286
5	19.279	20.260	23.822	15	8.588	9.283	11.187	25	54.643	55.537	62.010
6	10.452	11.122	13.331	16	7.789	8.374	10.124	26	12.006	13.053	15.724
7	7.638	8.234	9.970	17	8.727	9.473	11.439	27	17.627	18.916	22.752
8	9.446	10.026	11.869	18	8.714	9.496	11.490	28	10.936	11.892	14.249
9	19.930	20.650	23.274	19	8.995	9.724	11.650	29	11.820	12.480	14.629
10	12.009	12.774	15.010	20	8.051	8.740	10.450	30	8.102	8.481	10.234
								31	25.879	28.663	36.243

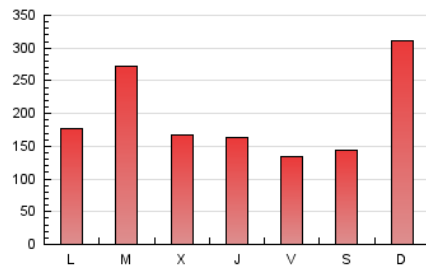
#### 4. Gráficas (Nacional)

##### 4.1 Por día de la semana (promedio)

N. únicos / Visitas (x 100)

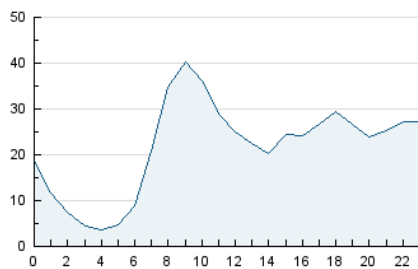


Páginas (x 100)

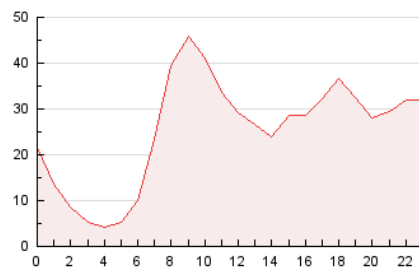


##### 4.2 Por franja horaria (promedio)

Visitas (x 1000)

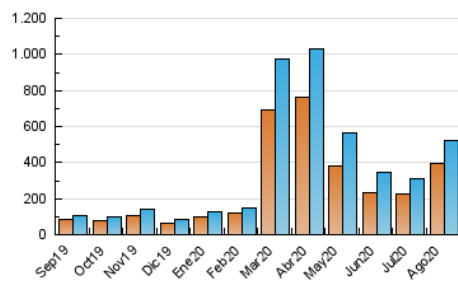


Páginas (x 1000)

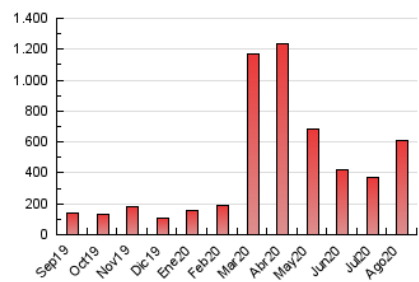


##### 4.3 Por meses

N. únicos / Visitas (x 1000)



Páginas (x 1000)



## 5. Observaciones

Este Medio Electrónico de Comunicación ha sido medido por la herramienta Google Analytics de Google

## 6. Definiciones básicas (Para más información ver Normas Técnicas para el Control de los Medios Electrónicos de Comunicación)

### Página Vista:

Conjunto de ficheros enviado a un usuario como resultado de una petición del mismo recibida por el servidor. Cuando la página está formada por varios marcos (frames), el conjunto de los mismos tendrá, a efectos de cómputo, la consideración de una página unitaria.

### Visita:

Una secuencia ininterrumpida de páginas servidas a un usuario válido. Si dicho usuario no realiza peticiones de páginas en un periodo de tiempo (30 min) la siguiente petición constituirá el inicio de una nueva visita.

### Navegador Único:

Total de combinaciones únicas de una dirección IP y un identificador adicional. Los medios pueden utilizar cookies o el Identificador de Alta de registro.

### Duración Página Vista:

Tiempo acumulado en segundos de todas las páginas vistas (en visitas de dos o más páginas vistas), dividido por el número total de páginas vistas.

### Duración Visita:

Tiempo en segundos de todas las visitas de dos o más páginas vistas, dividido por el número total de visitas de dos o más páginas vistas.

### Tráfico nacional:

Audiencia/difusión correspondiente a España medida en base a los datos de las direcciones IP registradas por el sistema de medición.

## 7. Opinión

De OJDinteractiva, la división de INFORMACIÓN Y CONTROL DE PUBLICACIONES S.A.:

Hemos examinado la información facilitada por el editor del medio electrónico para el periodo que comprende la presente certificación.

Nuestro examen se ha realizado de acuerdo con las normas y procedimientos establecidos en las Normas Técnicas para el Control de los Medios Electrónicos de Comunicación.

En nuestra opinión, la presente acta presenta razonablemente la difusión/audiencia registrada por este medio electrónico.

### ADVERTENCIA:

El trabajo de OJDinteractiva, la división de INFORMACIÓN Y CONTROL DE PUBLICACIONES S.A (INTROL) se limita a la realización de pruebas para la revisión de los datos de recuento suministrados por el editor con la finalidad de expresar una opinión sobre la razonabilidad de dichos datos de acuerdo con las Normas Técnicas para el control de los MEC.

Por tanto, INTROL no acepta responsabilidad alguna por las inexactitudes o errores que puedan existir en los datos de recuento. Tampoco acepta ninguna responsabilidad por la falsedad en los datos de recuento recibidos del editor, ni por otros datos de medición que no están incluidos en el análisis.

Septiembre - 2020

OJDinteractiva