



## INFORMACION Y CONTROL DE PUBLICACIONES, S.A.

Velázquez, 46, 1º Drcha - Tel. 91 435 00 32 Fax 91 435 96 05 - 28001 - MADRID  
 Entença, 218 Entr. 7 - Tel 93 439 24 18 Fax 93 419 25 34 - 08029 - BARCELONA

**Título:** DIARIOSANITARIO.COM  
**URL Primaria:** http://www.diariosanitario.com  
**Editor:** Diario Sanitario, C.B.  
**Domicilio:** Herreros, 28 -1ºC  
**Ciudad:** 02001 ALBACETE  
**Teléfono:**  
**Fax:**  
**E-mail:**  
**Clasificación:** Noticias e Información  
**Sub-Clasificación:** Noticias globales y actualidad



### 1. Cifras totales y promedios (Nacional e Internacional)

MES - AÑO	NAVEGADORES UNICOS	VISITAS	PAGINAS
Abril - 2020	839.557	1.125.706	1.339.976
<b>PROMEDIO DIARIO</b>	<b>34.961</b>	<b>37.524</b>	<b>44.666</b>
<b>PROMEDIO LUNES-VIERNES</b>	<b>37.267</b>	<b>39.966</b>	<b>47.590</b>
<b>PROMEDIO SABADO-DOMINGO</b>	<b>28.620</b>	<b>30.806</b>	<b>36.626</b>
<b>PAGINAS / VISITAS</b>	<b>1,19</b>		
<b>DURACION MEDIA VISITAS</b>	<b>0:00:35</b>		
<b>DURACION MEDIA PAGINAS</b>	<b>0:03:05</b>		

### 2. Secciones (Nacional e Internacional)

	PAGINAS	%
<b>HOME</b>	29.366	2.19 %
<b>RESTO</b>	1.310.610	97.81 %

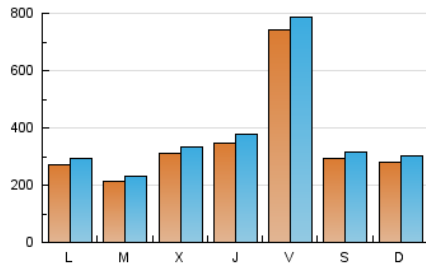
### 3. Por día del mes (Nacional e Internacional)

Día	N. únicos	Visitas	Páginas	Día	N. únicos	Visitas	Páginas	Día	N. únicos	Visitas	Páginas
1	37.541	40.849	49.138	11	41.008	43.462	50.323	21	22.019	23.781	29.443
2	37.234	40.516	48.744	12	27.028	29.332	35.064	22	20.081	21.863	27.217
3	31.635	34.668	41.574	13	25.573	27.567	33.143	23	19.623	21.056	25.593
4	25.613	27.760	32.417	14	20.513	22.313	27.208	24	23.628	25.398	30.682
5	26.007	28.038	32.580	15	57.179	60.685	75.483	25	18.044	19.432	24.068
6	22.074	24.020	28.611	16	75.731	82.636	101.550	26	27.626	30.027	36.012
7	17.527	19.389	23.785	17	90.377	97.517	116.596	27	31.216	33.325	40.362
8	20.125	21.709	25.772	18	32.718	35.136	42.673	28	25.135	26.543	31.633
9	25.240	27.292	31.906	19	30.916	33.261	39.870	29	20.166	21.495	25.520
10	151.206	157.306	172.961	20	29.850	31.956	38.787	30	16.200	17.374	21.261

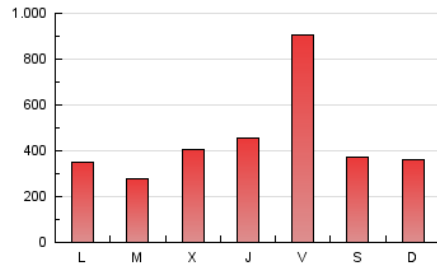
4. Gráficas (Nacional e Internacional)

4.1 Por día de la semana (promedio)

N. únicos / Visitas (x 100)

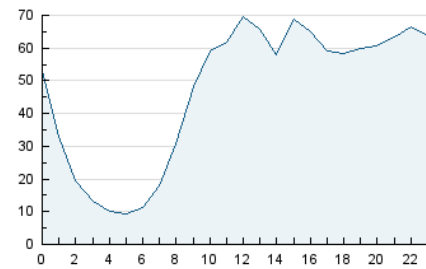


Páginas (x 100)

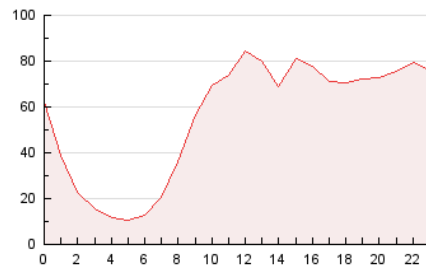


4.2 Por franja horaria (promedio)

Visitas (x 1000)

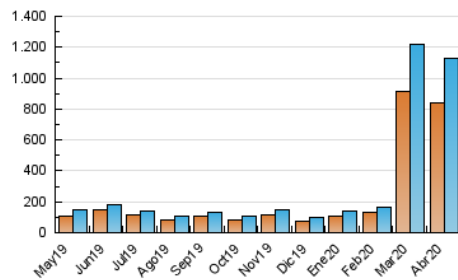


Páginas (x 1000)

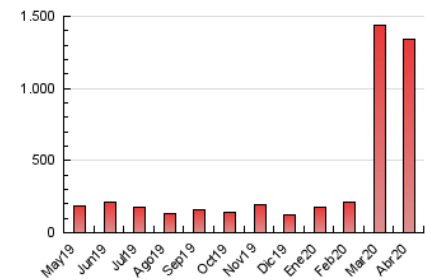


4.3 Por meses

N. únicos / Visitas (x 1000)



Páginas (x 1000)





## INFORMACION Y CONTROL DE PUBLICACIONES, S.A.

Velázquez, 46, 1º Drcha - Tel. 91 435 00 32 Fax 91 435 96 05 - 28001 - MADRID  
 Entença, 218 Entr. 7 - Tel 93 439 24 18 Fax 93 419 25 34 - 08029 - BARCELONA

### Anexo - Tráfico Nacional

**Título:** DIARIOSANITARIO.COM  
**URL Primaria:** http://www.diariosanitario.com  
**Editor:** Diario Sanitario, C.B.  
**Domicilio:** Herreros, 28 -1ºC  
**Ciudad:** 02001 ALBACETE  
**Teléfono:**  
**Fax:**  
**E-mail:**  
**Clasificación:** Noticias e Información  
**Sub-Clasificación:** Noticias globales y actualidad



#### 1. Cifras totales y promedios (Nacional)

MES - AÑO	NAVEGADORES UNICOS	VISITAS	PAGINAS
Abril - 2020	764.805	1.032.026	1.234.709
<b>PROMEDIO DIARIO</b>	<b>32.025</b>	<b>34.401</b>	<b>41.157</b>
<b>PROMEDIO LUNES-VIERNES</b>	<b>34.164</b>	<b>36.670</b>	<b>43.887</b>
<b>PROMEDIO SABADO-DOMINGO</b>	<b>26.144</b>	<b>28.160</b>	<b>33.649</b>
<b>PAGINAS / VISITAS</b>	<b>1,20</b>		
<b>DURACION MEDIA VISITAS</b>	<b>0:00:35</b>		
<b>DURACION MEDIA PAGINAS</b>	<b>0:02:59</b>		

#### 2. Secciones (Nacional)

	PAGINAS	%
<b>HOME</b>	28.431	2.30 %
<b>RESTO</b>	1.206.278	97.70 %

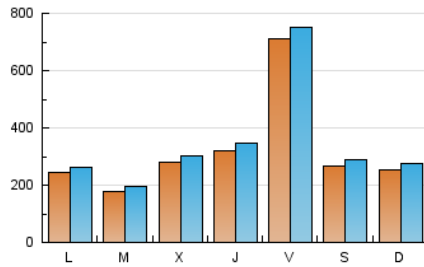
#### 3. Por día del mes (Nacional)

Día	N. únicos	Visitas	Páginas	Día	N. únicos	Visitas	Páginas	Día	N. únicos	Visitas	Páginas
1	32.935	35.785	43.452	11	37.857	40.128	46.635	21	19.525	21.160	26.498
2	32.336	35.404	43.037	12	24.425	26.527	31.935	22	18.041	19.646	24.691
3	27.604	30.281	36.675	13	22.629	24.338	29.509	23	17.197	18.569	22.822
4	22.439	24.378	28.662	14	17.731	19.335	23.867	24	21.794	23.424	28.482
5	22.814	24.707	28.884	15	53.804	57.206	71.451	25	16.375	17.717	22.109
6	18.980	20.734	24.952	16	72.195	78.733	97.042	26	26.013	28.245	33.992
7	15.060	16.726	20.781	17	87.521	94.356	112.978	27	28.011	30.040	36.661
8	17.657	19.059	22.792	18	30.653	32.906	40.065	28	19.444	20.837	25.355
9	22.855	24.726	29.030	19	28.575	30.670	36.913	29	17.679	18.848	22.611
10	146.980	153.008	168.176	20	27.270	29.072	35.537	30	14.353	15.461	19.115

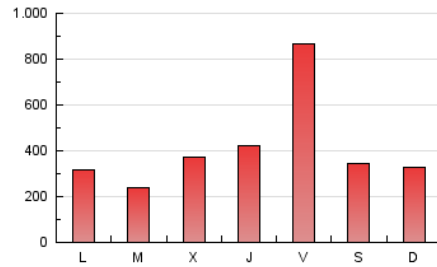
#### 4. Gráficas (Nacional)

##### 4.1 Por día de la semana (promedio)

N. únicos / Visitas (x 100)

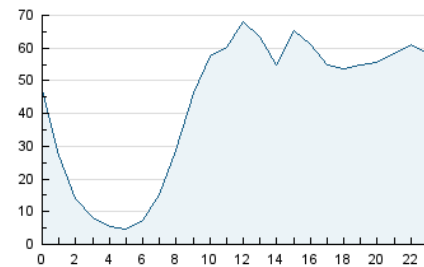


Páginas (x 100)

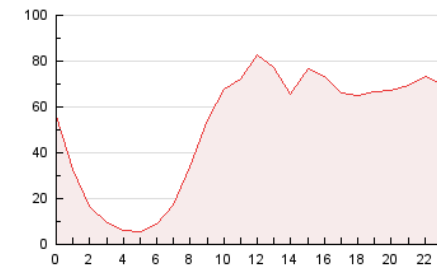


##### 4.2 Por franja horaria (promedio)

Visitas (x 1000)

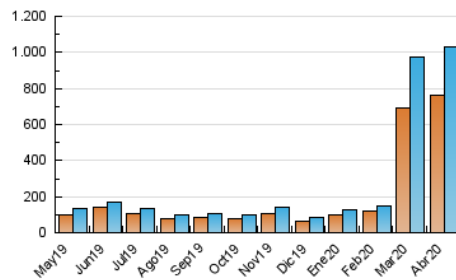


Páginas (x 1000)

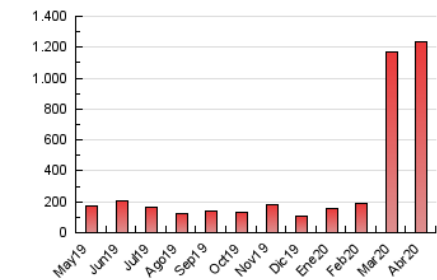


##### 4.3 Por meses

N. únicos / Visitas (x 1000)



Páginas (x 1000)



## 5. Observaciones

Este Medio Electrónico de Comunicación ha sido medido por la herramienta Google Analytics de Google

## 6. Definiciones básicas (Para más información ver Normas Técnicas para el Control de los Medios Electrónicos de Comunicación)

### Página Vista:

Conjunto de ficheros enviado a un usuario como resultado de una petición del mismo recibida por el servidor. Cuando la página está formada por varios marcos (frames), el conjunto de los mismos tendrá, a efectos de cómputo, la consideración de una página unitaria.

### Visita:

Una secuencia ininterrumpida de páginas servidas a un usuario válido. Si dicho usuario no realiza peticiones de páginas en un periodo de tiempo (30 min) la siguiente petición constituirá el inicio de una nueva visita.

### Navegador Único:

Total de combinaciones únicas de una dirección IP y un identificador adicional. Los medios pueden utilizar cookies o el Identificador de Alta de registro.

### Duración Página Vista:

Tiempo acumulado en segundos de todas las páginas vistas (en visitas de dos o más páginas vistas), dividido por el número total de páginas vistas.

### Duración Visita:

Tiempo en segundos de todas las visitas de dos o más páginas vistas, dividido por el número total de visitas de dos o más páginas vistas.

### Tráfico nacional:

Audiencia/difusión correspondiente a España medida en base a los datos de las direcciones IP registradas por el sistema de medición.

## 7. Opinión

De OJDinteractiva, la división de INFORMACIÓN Y CONTROL DE PUBLICACIONES S.A.:

Hemos examinado la información facilitada por el editor del medio electrónico para el periodo que comprende la presente certificación.

Nuestro examen se ha realizado de acuerdo con las normas y procedimientos establecidos en las Normas Técnicas para el Control de los Medios Electrónicos de Comunicación.

En nuestra opinión, la presente acta presenta razonablemente la difusión/audiencia registrada por este medio electrónico.

### ADVERTENCIA:

El trabajo de OJDinteractiva, la división de INFORMACIÓN Y CONTROL DE PUBLICACIONES S.A (INTROL) se limita a la realización de pruebas para la revisión de los datos de recuento suministrados por el editor con la finalidad de expresar una opinión sobre la razonabilidad de dichos datos de acuerdo con las Normas Técnicas para el control de los MEC.

Por tanto, INTROL no acepta responsabilidad alguna por las inexactitudes o errores que puedan existir en los datos de recuento. Tampoco acepta ninguna responsabilidad por la falsedad en los datos de recuento recibidos del editor, ni por otros datos de medición que no están incluidos en el análisis.

Mayo - 2020

OJDinteractiva