



## INFORMACION Y CONTROL DE PUBLICACIONES, S.A.

Velázquez, 46, 1º Drcha - Tel. 91 435 00 32 Fax 91 435 96 05 - 28001 - MADRID  
 Entença, 218 Entr. 7 - Tel 93 439 24 18 Fax 93 419 25 34 - 08029 - BARCELONA

**Título:** DIARIOSANITARIO.COM  
**URL Primaria:** http://www.diariosanitario.com  
**Editor:** Diario Sanitario, C.B.  
**Domicilio:** Herreros, 28 -1ºC  
**Ciudad:** 02001 ALBACETE  
**Teléfono:**  
**Fax:**  
**E-mail:**  
**Clasificación:** Noticias e Información  
**Sub-Clasificación:** Noticias globales y actualidad



### 1. Cifras totales y promedios (Nacional e Internacional)

MES - AÑO	NAVEGADORES UNICOS	VISITAS	PAGINAS
Marzo - 2021	207.101	294.054	373.284
<b>PROMEDIO DIARIO</b>	<b>8.748</b>	<b>9.486</b>	<b>12.041</b>
<b>PROMEDIO LUNES-VIERNES</b>	8.769	9.563	12.292
<b>PROMEDIO SABADO-DOMINGO</b>	8.690	9.263	11.321
<b>PAGINAS / VISITAS</b>	1,27		
<b>DURACION MEDIA VISITAS</b>	0:00:39		
<b>DURACION MEDIA PAGINAS</b>	0:02:27		

### 2. Secciones (Nacional e Internacional)

	PAGINAS	%
<b>HOME</b>	18.341	4.91 %
<b>RESTO</b>	354.943	95.09 %

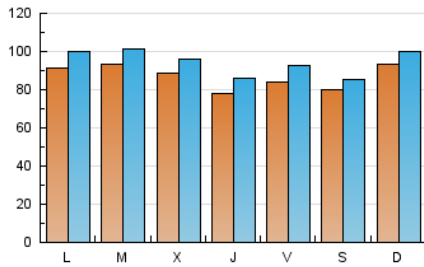
### 3. Por día del mes (Nacional e Internacional)

Día	N. únicos	Visitas	Páginas	Día	N. únicos	Visitas	Páginas	Día	N. únicos	Visitas	Páginas
1	7.742	8.412	11.033	11	9.370	10.277	13.123	21	11.538	12.214	14.785
2	8.407	9.227	12.263	12	11.970	13.014	16.181	22	9.480	10.466	13.159
3	11.532	12.399	15.414	13	7.348	7.710	9.241	23	7.967	8.711	10.988
4	8.076	8.910	11.469	14	5.650	6.029	7.459	24	7.934	8.602	11.061
5	7.203	8.038	10.791	15	6.376	7.039	9.289	25	7.618	8.320	10.732
6	6.443	7.032	8.964	16	6.123	6.675	8.957	26	7.511	8.411	11.764
7	5.424	5.807	7.390	17	5.767	6.271	7.897	27	7.745	8.273	10.336
8	8.239	8.937	11.578	18	6.254	6.913	8.925	28	14.791	15.881	18.789
9	9.418	10.309	12.875	19	6.900	7.539	10.066	29	13.963	14.999	18.661
10	10.763	11.663	15.765	20	10.577	11.158	13.604	30	14.715	15.671	19.020
								31	8.350	9.147	11.705

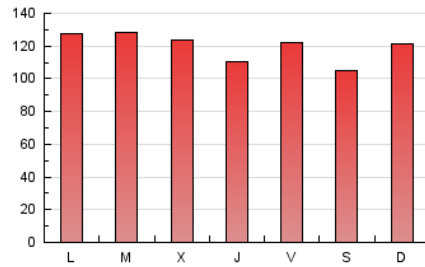
4. Gráficas (Nacional e Internacional)

4.1 Por día de la semana (promedio)

N. únicos / Visitas (x 100)



Páginas (x 100)

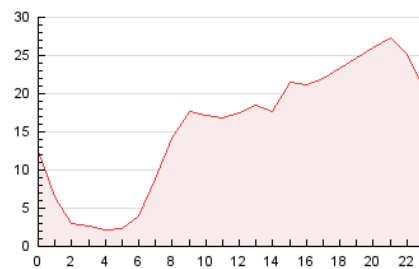


4.2 Por franja horaria (promedio)

Visitas (x 1000)

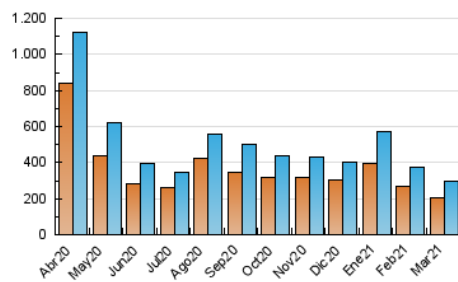


Páginas (x 1000)

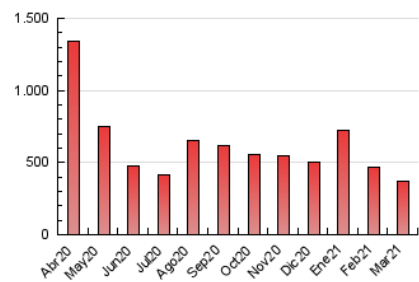


4.3 Por meses

N. únicos / Visitas (x 1000)



Páginas (x 1000)





## INFORMACION Y CONTROL DE PUBLICACIONES, S.A.

Velázquez, 46, 1º Drcha - Tel. 91 435 00 32 Fax 91 435 96 05 - 28001 - MADRID  
 Entença, 218 Entr. 7 - Tel 93 439 24 18 Fax 93 419 25 34 - 08029 - BARCELONA

### Anexo - Tráfico Nacional

**Título:** DIARIOSANITARIO.COM  
**URL Primaria:** http://www.diariosanitario.com  
**Editor:** Diario Sanitario, C.B.  
**Domicilio:** Herreros, 28 -1ºC  
**Ciudad:** 02001 ALBACETE  
**Teléfono:**  
**Fax:**  
**E-mail:**  
**Clasificación:** Noticias e Información  
**Sub-Clasificación:** Noticias globales y actualidad



#### 1. Cifras totales y promedios (Nacional)

MES - AÑO	NAVEGADORES UNICOS	VISITAS	PAGINAS
Marzo - 2021	187.330	272.769	349.358
<b>PROMEDIO DIARIO</b>	<b>8.099</b>	<b>8.799</b>	<b>11.270</b>
<b>PROMEDIO LUNES-VIERNES</b>	<b>8.082</b>	<b>8.843</b>	<b>11.480</b>
<b>PROMEDIO SABADO-DOMINGO</b>	<b>8.147</b>	<b>8.672</b>	<b>10.666</b>
<b>PAGINAS / VISITAS</b>	<b>1,28</b>		
<b>DURACION MEDIA VISITAS</b>	<b>0:00:40</b>		
<b>DURACION MEDIA PAGINAS</b>	<b>0:02:24</b>		

#### 2. Secciones (Nacional)

	PAGINAS	%
<b>HOME</b>	18.168	5.20 %
<b>RESTO</b>	331.190	94.80 %

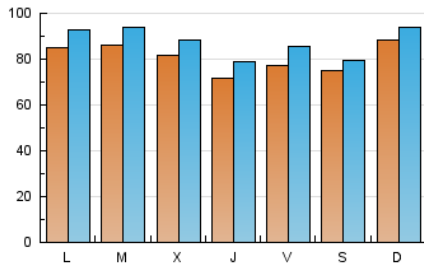
#### 3. Por día del mes (Nacional)

Día	N. únicos	Visitas	Páginas	Día	N. únicos	Visitas	Páginas	Día	N. únicos	Visitas	Páginas
1	7.071	7.727	10.270	11	8.666	9.534	12.298	21	10.977	11.628	14.148
2	7.773	8.577	11.540	12	11.303	12.234	15.292	22	8.753	9.679	12.299
3	10.963	11.739	14.679	13	6.763	7.083	8.537	23	7.285	8.012	10.217
4	7.511	8.263	10.760	14	5.150	5.510	6.865	24	6.973	7.600	9.646
5	6.536	7.344	10.032	15	5.746	6.374	8.563	25	6.889	7.562	9.879
6	5.919	6.406	8.274	16	5.404	5.939	8.154	26	6.863	7.735	11.016
7	4.919	5.279	6.793	17	5.055	5.527	7.095	27	7.223	7.692	9.689
8	7.543	8.238	10.821	18	5.664	6.258	8.207	28	14.198	15.193	18.034
9	8.695	9.562	12.044	19	6.222	6.813	9.224	29	13.262	14.281	17.865
10	10.065	10.962	14.939	20	10.028	10.587	12.986	30	13.978	14.974	18.261
								31	7.669	8.457	10.931

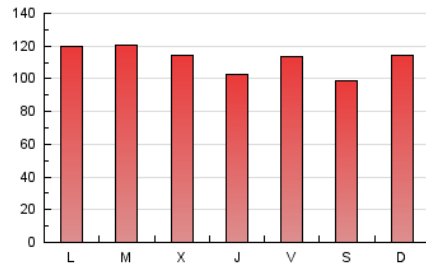
4. Gráficas (Nacional)

4.1 Por día de la semana (promedio)

N. únicos / Visitas (x 100)

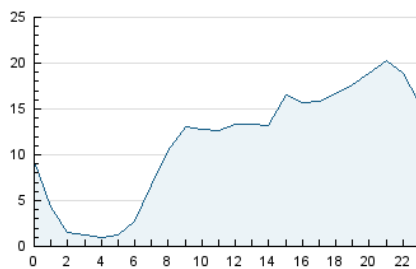


Páginas (x 100)

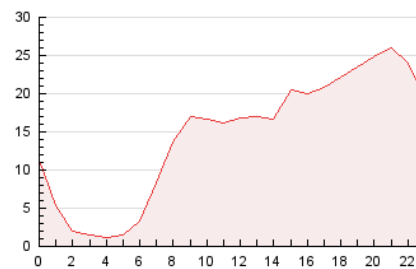


4.2 Por franja horaria (promedio)

Visitas (x 1000)

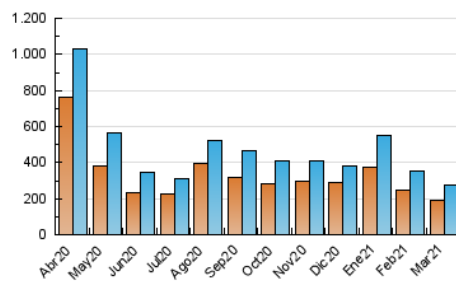


Páginas (x 1000)

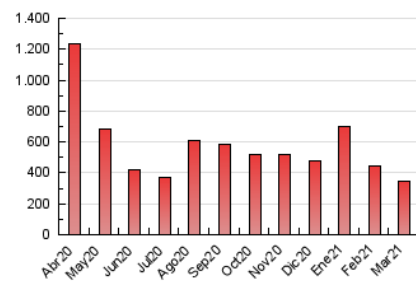


4.3 Por meses

N. únicos / Visitas (x 1000)



Páginas (x 1000)



## 5. Observaciones

Este Medio Electrónico de Comunicación ha sido medido por la herramienta Google Analytics de Google

## 6. Definiciones básicas (Para más información ver Normas Técnicas para el Control de los Medios Electrónicos de Comunicación)

### Página Vista:

Conjunto de ficheros enviado a un usuario como resultado de una petición del mismo recibida por el servidor. Cuando la página está formada por varios marcos (frames), el conjunto de los mismos tendrá, a efectos de cómputo, la consideración de una página unitaria.

### Visita:

Una secuencia ininterrumpida de páginas servidas a un usuario válido. Si dicho usuario no realiza peticiones de páginas en un periodo de tiempo (30 min) la siguiente petición constituirá el inicio de una nueva visita.

### Navegador Único:

Total de combinaciones únicas de una dirección IP y un identificador adicional. Los medios pueden utilizar cookies o el Identificador de Alta de registro.

### Duración Página Vista:

Tiempo acumulado en segundos de todas las páginas vistas (en visitas de dos o más páginas vistas), dividido por el número total de páginas vistas.

### Duración Visita:

Tiempo en segundos de todas las visitas de dos o más páginas vistas, dividido por el número total de visitas de dos o más páginas vistas.

### Tráfico nacional:

Audiencia/difusión correspondiente a España medida en base a los datos de las direcciones IP registradas por el sistema de medición.

## 7. Opinión

De OJDinteractiva, la división de INFORMACIÓN Y CONTROL DE PUBLICACIONES S.A.:

Hemos examinado la información facilitada por el editor del medio electrónico para el periodo que comprende la presente certificación.

Nuestro examen se ha realizado de acuerdo con las normas y procedimientos establecidos en las Normas Técnicas para el Control de los Medios Electrónicos de Comunicación.

En nuestra opinión, la presente acta presenta razonablemente la difusión/audiencia registrada por este medio electrónico.

### ADVERTENCIA:

El trabajo de OJDinteractiva, la división de INFORMACIÓN Y CONTROL DE PUBLICACIONES S.A (INTROL) se limita a la realización de pruebas para la revisión de los datos de recuento suministrados por el editor con la finalidad de expresar una opinión sobre la razonabilidad de dichos datos de acuerdo con las Normas Técnicas para el control de los MEC.

Por tanto, INTROL no acepta responsabilidad alguna por las inexactitudes o errores que puedan existir en los datos de recuento. Tampoco acepta ninguna responsabilidad por la falsedad en los datos de recuento recibidos del editor, ni por otros datos de medición que no están incluidos en el análisis.

Abril - 2021

OJDinteractiva