



## INFORMACION Y CONTROL DE PUBLICACIONES, S.A.

Velázquez, 46, 1º Drcha - Tel. 91 435 00 32 Fax 91 435 96 05 - 28001 - MADRID  
 Entença, 218 Entr. 7 - Tel 93 439 24 18 Fax 93 419 25 34 - 08029 - BARCELONA

**Título:** MANCHAINFORMACION.COM  
**URL Primaria:** http://manchainformacion.com  
**Editor:** Manchainformacion, S.L.  
**Domicilio:** Manrique de Lara, 57, 1º  
**Ciudad:** 13004 ALCAZAR DE SAN JUAN  
**Teléfono:**  
**Fax:**  
**E-mail:**  
**Clasificación:** Noticias e Información  
**Sub-Clasificación:** Noticias globales y actualidad



### 1. Cifras totales y promedios (Nacional e Internacional)

MES - AÑO	NAVEGADORES UNICOS	VISITAS	PAGINAS
Diciembre - 2017	69.458	150.125	240.991
<b>PROMEDIO DIARIO</b>	<b>4.058</b>	<b>4.843</b>	<b>7.774</b>
<b>PROMEDIO LUNES-VIERNES</b>	3.995	4.758	7.585
<b>PROMEDIO SABADO-DOMINGO</b>	4.189	5.021	8.171
<b>PAGINAS / VISITAS</b>	1,61		
<b>DURACION MEDIA VISITAS</b>	0:01:16		
<b>DURACION MEDIA PAGINAS</b>	0:02:05		

### 2. Secciones (Nacional e Internacional)

	PAGINAS	%
<b>HOME</b>	34.205	14.19 %
<b>RESTO</b>	206.786	85.81 %

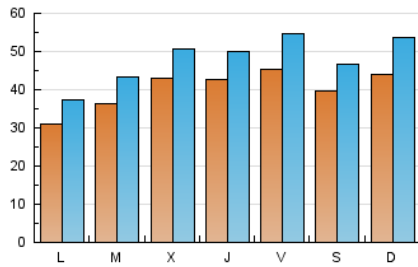
### 3. Por día del mes (Nacional e Internacional)

Día	N. únicos	Visitas	Páginas	Día	N. únicos	Visitas	Páginas	Día	N. únicos	Visitas	Páginas
1	3.383	4.152	6.739	11	2.766	3.340	5.784	21	3.906	4.525	7.008
2	3.040	3.628	5.682	12	4.089	4.747	7.014	22	8.913	10.860	16.869
3	2.962	3.443	5.358	13	6.605	7.442	10.007	23	3.688	4.329	7.184
4	3.383	4.060	6.926	14	4.984	5.667	8.161	24	3.483	3.983	7.005
5	3.769	4.435	7.481	15	4.914	5.749	8.869	25	2.501	2.947	4.714
6	3.783	4.372	6.561	16	6.736	7.775	12.382	26	3.633	4.393	7.268
7	3.639	4.331	6.804	17	9.645	12.422	21.070	27	3.356	4.049	6.616
8	2.373	2.818	4.246	18	3.799	4.617	8.544	28	4.490	5.530	9.176
9	3.263	3.774	5.410	19	3.102	3.783	6.572	29	3.074	3.719	6.293
10	4.083	4.747	6.929	20	3.443	4.381	7.626	30	3.105	3.794	6.060
								31	1.886	2.313	4.633

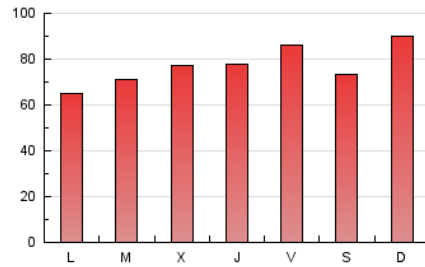
4. Gráficas (Nacional e Internacional)

4.1 Por día de la semana (promedio)

N. únicos / Visitas (x 100)

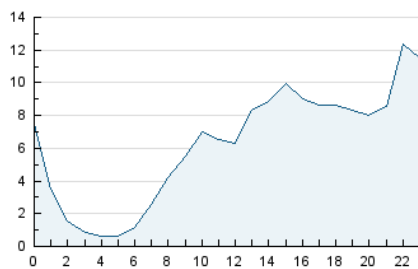


Páginas (x 100)

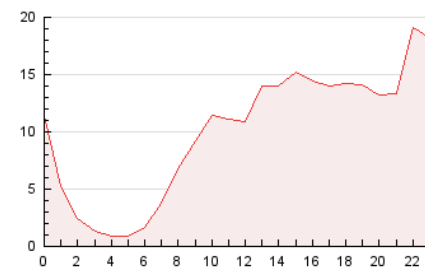


4.2 Por franja horaria (promedio)

Visitas (x 1000)

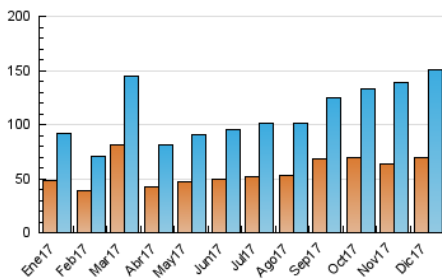


Páginas (x 1000)

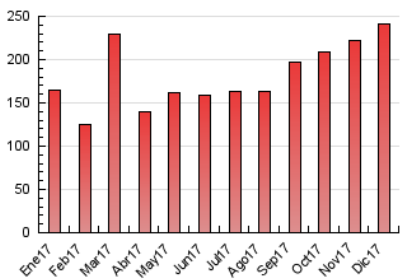


4.3 Por meses

N. únicos / Visitas (x 1000)



Páginas (x 1000)





## INFORMACION Y CONTROL DE PUBLICACIONES, S.A.

Velázquez, 46, 1º Drcha - Tel. 91 435 00 32 Fax 91 435 96 05 - 28001 - MADRID  
 Entença, 218 Entr. 7 - Tel 93 439 24 18 Fax 93 419 25 34 - 08029 - BARCELONA

### Anexo - Tráfico Nacional

**Título:** MANCHAINFORMACION.COM  
**URL Primaria:** http://manchainformacion.com  
**Editor:** Manchainformación, S.L.  
**Domicilio:** Manrique de Lara, 57, 1º  
**Ciudad:** 13004 ALCAZAR DE SAN JUAN  
**Teléfono:**  
**Fax:**  
**E-mail:**  
**Clasificación:** Noticias e Información  
**Sub-Clasificación:** Noticias globales y actualidad



#### 1. Cifras totales y promedios (Nacional)

MES - AÑO	NAVEGADORES UNICOS	VISITAS	PAGINAS
Diciembre - 2017	66.055	145.947	236.082
<b>PROMEDIO DIARIO</b>	<b>3.934</b>	<b>4.708</b>	<b>7.616</b>
<b>PROMEDIO LUNES-VIERNES</b>	<b>3.862</b>	<b>4.614</b>	<b>7.417</b>
<b>PROMEDIO SABADO-DOMINGO</b>	<b>4.084</b>	<b>4.905</b>	<b>8.032</b>
<b>PAGINAS / VISITAS</b>	<b>1,62</b>		
<b>DURACION MEDIA VISITAS</b>	<b>0:01:17</b>		
<b>DURACION MEDIA PAGINAS</b>	<b>0:02:05</b>		

#### 2. Secciones (Nacional)

	PAGINAS	%
<b>HOME</b>	33.778	14.31 %
<b>RESTO</b>	202.304	85.69 %

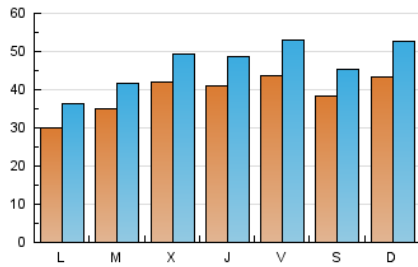
#### 3. Por día del mes (Nacional)

Día	N. únicos	Visitas	Páginas	Día	N. únicos	Visitas	Páginas	Día	N. únicos	Visitas	Páginas
1	3.215	3.977	6.546	11	2.654	3.214	5.644	21	3.746	4.353	6.809
2	2.876	3.456	5.488	12	3.903	4.539	6.789	22	8.767	10.700	16.655
3	2.896	3.372	5.270	13	6.500	7.323	9.856	23	3.619	4.256	7.095
4	3.207	3.876	6.722	14	4.828	5.496	7.976	24	3.436	3.935	6.941
5	3.575	4.223	7.245	15	4.738	5.556	8.651	25	2.456	2.900	4.655
6	3.677	4.259	6.402	16	6.563	7.587	12.164	26	3.537	4.289	7.143
7	3.520	4.199	6.649	17	9.418	12.164	20.749	27	3.262	3.952	6.505
8	2.246	2.680	4.081	18	3.699	4.511	8.404	28	4.335	5.372	9.005
9	3.143	3.642	5.259	19	3.002	3.673	6.445	29	2.913	3.552	6.106
10	4.022	4.674	6.841	20	3.325	4.249	7.474	30	3.031	3.713	5.962
								31	1.831	2.255	4.551

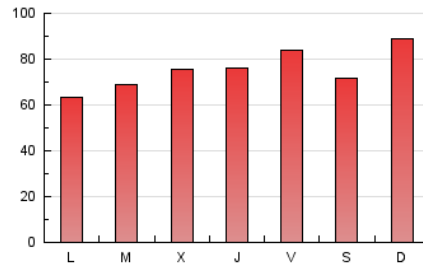
#### 4. Gráficas (Nacional)

##### 4.1 Por día de la semana (promedio)

N. únicos / Visitas (x 100)

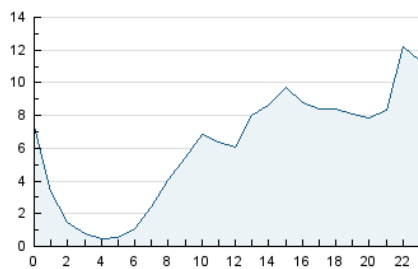


Páginas (x 100)

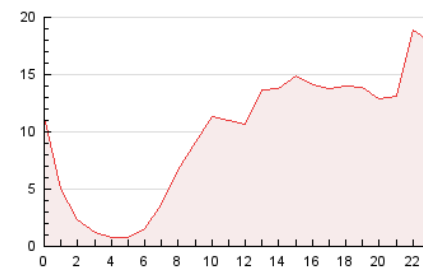


##### 4.2 Por franja horaria (promedio)

Visitas (x 1000)

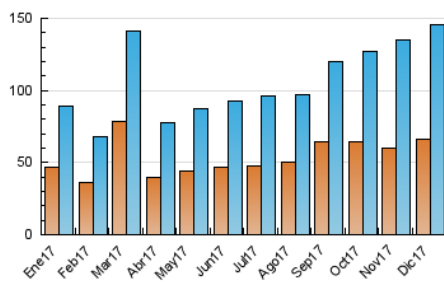


Páginas (x 1000)

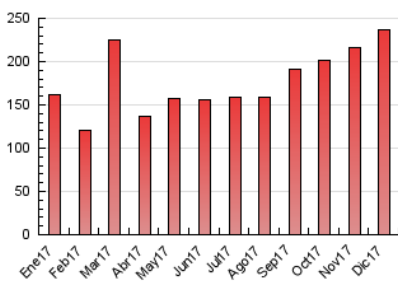


##### 4.3 Por meses

N. únicos / Visitas (x 1000)



Páginas (x 1000)



## 5. Observaciones

Este Medio Electrónico de Comunicación ha sido medido por la herramienta Google Analytics de Google

## 6. Definiciones básicas (Para más información ver Normas Técnicas para el Control de los Medios Electrónicos de Comunicación)

### Página Vista:

Conjunto de ficheros enviado a un usuario como resultado de una petición del mismo recibida por el servidor. Cuando la página está formada por varios marcos (frames), el conjunto de los mismos tendrá, a efectos de cómputo, la consideración de una página unitaria.

### Visita:

Una secuencia ininterrumpida de páginas servidas a un usuario válido. Si dicho usuario no realiza peticiones de páginas en un periodo de tiempo (30 min) la siguiente petición constituirá el inicio de una nueva visita.

### Navegador Único:

Total de combinaciones únicas de una dirección IP y un identificador adicional. Los medios pueden utilizar cookies o el Identificador de Alta de registro.

### Duración Página Vista:

Tiempo acumulado en segundos de todas las páginas vistas (en visitas de dos o más páginas vistas), dividido por el número total de páginas vistas.

### Duración Visita:

Tiempo en segundos de todas las visitas de dos o más páginas vistas, dividido por el número total de visitas de dos o más páginas vistas.

### Tráfico nacional:

Audiencia/difusión correspondiente a España medida en base a los datos de las direcciones IP registradas por el sistema de medición.

## 7. Opinión

De OJDinteractiva, la división de INFORMACIÓN Y CONTROL DE PUBLICACIONES S.A.:

Hemos examinado la información facilitada por el editor del medio electrónico para el periodo que comprende la presente certificación.

Nuestro examen se ha realizado de acuerdo con las normas y procedimientos establecidos en las Normas Técnicas para el Control de los Medios Electrónicos de Comunicación.

En nuestra opinión, la presente acta presenta razonablemente la difusión/audiencia registrada por este medio electrónico.

### ADVERTENCIA:

El trabajo de OJDinteractiva, la división de INFORMACIÓN Y CONTROL DE PUBLICACIONES S.A (INTROL) se limita a la realización de pruebas para la revisión de los datos de recuento suministrados por el editor con la finalidad de expresar una opinión sobre la razonabilidad de dichos datos de acuerdo con las Normas Técnicas para el control de los MEC.

Por tanto, INTROL no acepta responsabilidad alguna por las inexactitudes o errores que puedan existir en los datos de recuento. Tampoco acepta ninguna responsabilidad por la falsedad en los datos de recuento recibidos del editor, ni por otros datos de medición que no están incluidos en el análisis.

- 2017

OJDinteractiva