



## INFORMACION Y CONTROL DE PUBLICACIONES, S.A.

Velázquez, 46, 1º Drcha - Tel. 91 435 00 32 Fax 91 435 96 05 - 28001 - MADRID  
 Entença, 218 Entr. 7 - Tel 93 439 24 18 Fax 93 419 25 34 - 08029 - BARCELONA

**Título:** MANCHAINFORMACION.COM  
**URL Primaria:** http://manchainformacion.com  
**Editor:** Manchainformacion, S.L.  
**Domicilio:** Avda. Castilla León, 29, 1ª Pl. (Pol. Industrial Pozhondo)  
**Ciudad:** 13610 CAMPO DE CRIPTANA  
**Teléfono:**  
**Fax:**  
**E-mail:**  
**Clasificación:** Noticias e Información  
**Sub-Clasificación:** Noticias globales y actualidad



### 1. Cifras totales y promedios (Nacional e Internacional)

MES - AÑO	NAVEGADORES UNICOS	VISITAS	PAGINAS
Febrero - 2020	60.610	105.693	159.318
<b>PROMEDIO DIARIO</b>	<b>3.212</b>	<b>3.645</b>	<b>5.494</b>
<b>PROMEDIO LUNES-VIERNES</b>	3.427	3.906	5.955
<b>PROMEDIO SABADO-DOMINGO</b>	2.736	3.064	4.470
<b>PAGINAS / VISITAS</b>	1,51		
<b>DURACION MEDIA VISITAS</b>	0:00:58		
<b>DURACION MEDIA PAGINAS</b>	0:01:54		

### 2. Secciones (Nacional e Internacional)

	PAGINAS	%
<b>HOME</b>	9.872	6.20 %
<b>RESTO</b>	149.446	93.80 %

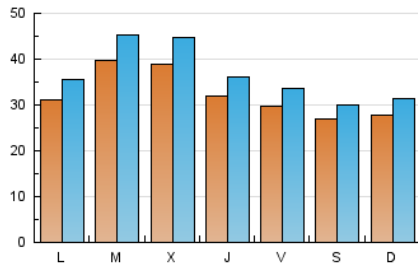
### 3. Por día del mes (Nacional e Internacional)

Día	N. únicos	Visitas	Páginas	Día	N. únicos	Visitas	Páginas	Día	N. únicos	Visitas	Páginas
1	3.351	3.697	4.897	11	3.301	3.810	5.723	21	3.950	4.407	6.182
2	2.665	3.039	4.525	12	2.432	2.790	4.241	22	2.210	2.464	3.687
3	2.907	3.355	5.576	13	2.221	2.548	3.795	23	3.333	3.789	5.929
4	4.874	5.386	7.660	14	2.205	2.558	4.083	24	3.480	3.945	6.723
5	3.747	4.270	6.320	15	1.472	1.720	2.850	25	5.332	6.170	9.918
6	2.610	3.053	4.651	16	1.536	1.774	2.742	26	7.172	8.279	12.476
7	3.758	4.171	5.777	17	2.631	3.012	5.078	27	2.870	3.291	5.173
8	2.075	2.323	3.245	18	2.410	2.754	4.436	28	1.995	2.327	3.769
9	3.588	4.006	5.920	19	2.187	2.514	3.980	29	4.395	4.762	6.433
10	3.426	3.916	5.862	20	5.026	5.563	7.667				

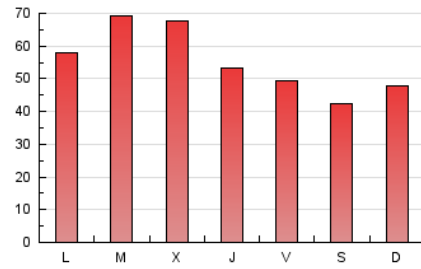
4. Gráficas (Nacional e Internacional)

4.1 Por día de la semana (promedio)

N. únicos / Visitas (x 100)

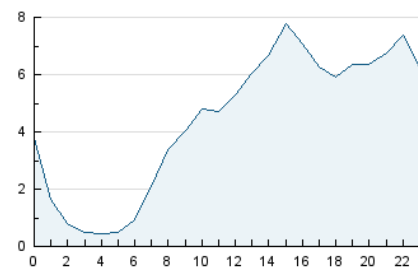


Páginas (x 100)

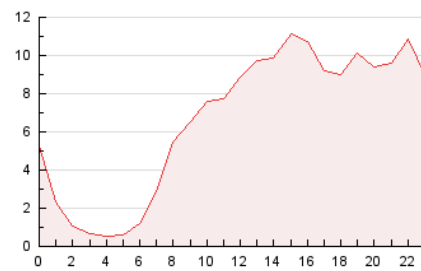


4.2 Por franja horaria (promedio)

Visitas (x 1000)

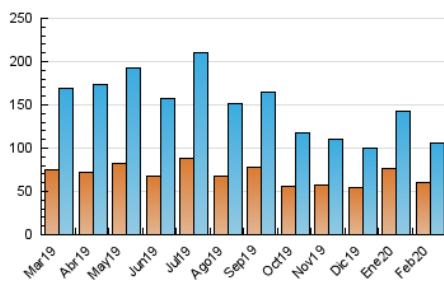


Páginas (x 1000)

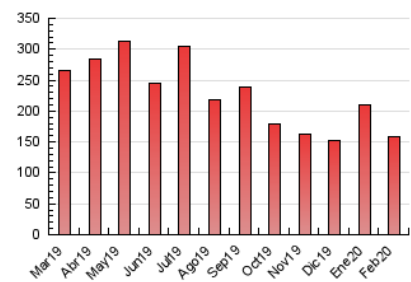


4.3 Por meses

N. únicos / Visitas (x 1000)



Páginas (x 1000)





## INFORMACION Y CONTROL DE PUBLICACIONES, S.A.

Velázquez, 46, 1º Drcha - Tel. 91 435 00 32 Fax 91 435 96 05 - 28001 - MADRID  
 Entença, 218 Entr. 7 - Tel 93 439 24 18 Fax 93 419 25 34 - 08029 - BARCELONA

### Anexo - Tráfico Nacional

**Título:** MANCHAINFORMACION.COM  
**URL Primaria:** http://manchainformacion.com  
**Editor:** Manchainformación, S.L.  
**Domicilio:** Avda. Castilla León, 29, 1ª Pl. (Pol. Industrial Pozhondo)  
**Ciudad:** 13610 CAMPO DE CRIPTANA  
**Teléfono:**  
**Fax:**  
**E-mail:**  
**Clasificación:** Noticias e Información  
**Sub-Clasificación:** Noticias globales y actualidad



#### 1. Cifras totales y promedios (Nacional)

MES - AÑO	NAVEGADORES UNICOS	VISITAS	PAGINAS
Febrero - 2020	57.069	101.768	154.916
<b>PROMEDIO DIARIO</b>	<b>3.080</b>	<b>3.509</b>	<b>5.342</b>
<b>PROMEDIO LUNES-VIERNES</b>	<b>3.285</b>	<b>3.761</b>	<b>5.791</b>
<b>PROMEDIO SABADO-DOMINGO</b>	<b>2.625</b>	<b>2.950</b>	<b>4.344</b>
<b>PAGINAS / VISITAS</b>	<b>1,52</b>		
<b>DURACION MEDIA VISITAS</b>	<b>0:00:59</b>		
<b>DURACION MEDIA PAGINAS</b>	<b>0:01:53</b>		

#### 2. Secciones (Nacional)

	PAGINAS	%
<b>HOME</b>	9.751	6.29 %
<b>RESTO</b>	145.165	93.71 %

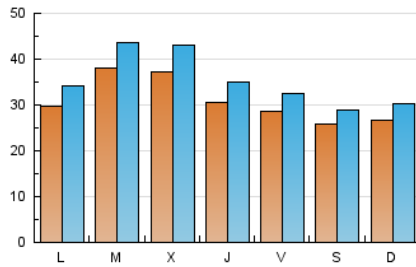
#### 3. Por día del mes (Nacional)

Día	N. únicos	Visitas	Páginas	Día	N. únicos	Visitas	Páginas	Día	N. únicos	Visitas	Páginas
1	3.160	3.501	4.697	11	3.165	3.668	5.547	21	3.814	4.266	6.011
2	2.511	2.883	4.362	12	2.321	2.675	4.115	22	2.116	2.366	3.578
3	2.674	3.120	5.322	13	2.124	2.448	3.681	23	3.215	3.667	5.786
4	4.589	5.099	7.359	14	2.117	2.469	3.983	24	3.345	3.805	6.552
5	3.586	4.105	6.148	15	1.403	1.650	2.764	25	5.164	5.993	9.717
6	2.522	2.963	4.553	16	1.463	1.697	2.647	26	6.948	8.050	12.203
7	3.649	4.060	5.654	17	2.515	2.892	4.939	27	2.705	3.123	4.983
8	1.990	2.237	3.153	18	2.294	2.634	4.304	28	1.893	2.222	3.654
9	3.479	3.895	5.797	19	2.078	2.404	3.848	29	4.288	4.653	6.316
10	3.321	3.806	5.738	20	4.885	5.417	7.505				

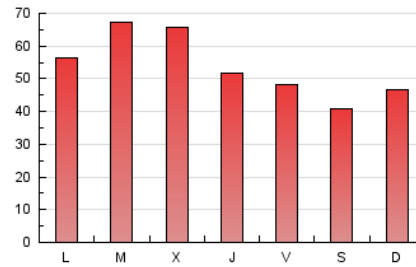
#### 4. Gráficas (Nacional)

##### 4.1 Por día de la semana (promedio)

N. únicos / Visitas (x 100)

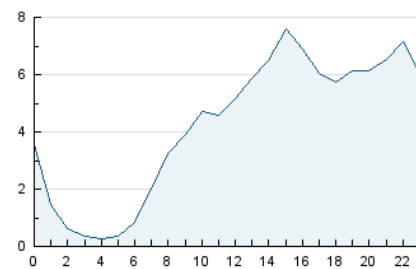


Páginas (x 100)

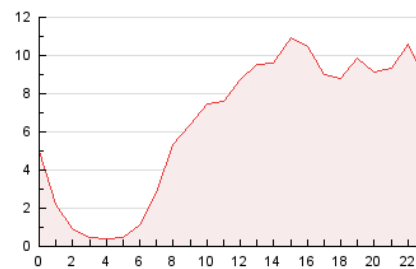


##### 4.2 Por franja horaria (promedio)

Visitas (x 1000)

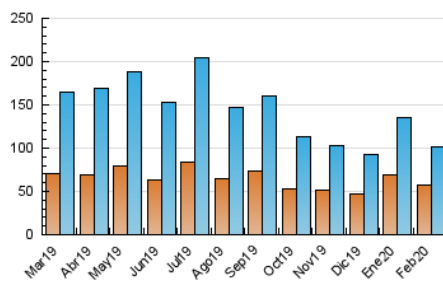


Páginas (x 1000)

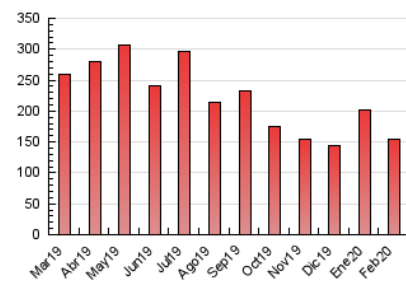


##### 4.3 Por meses

N. únicos / Visitas (x 1000)



Páginas (x 1000)



## 5. Observaciones

Este Medio Electrónico de Comunicación ha sido medido por la herramienta Google Analytics de Google

## 6. Definiciones básicas (Para más información ver Normas Técnicas para el Control de los Medios Electrónicos de Comunicación)

### Página Vista:

Conjunto de ficheros enviado a un usuario como resultado de una petición del mismo recibida por el servidor. Cuando la página está formada por varios marcos (frames), el conjunto de los mismos tendrá, a efectos de cómptuo, la consideración de una página unitaria.

### Visita:

Una secuencia ininterrumpida de páginas servidas a un usuario válido. Si dicho usuario no realiza peticiones de páginas en un periodo de tiempo (30 min) la siguiente petición constituirá el inicio de una nueva visita.

### Navegador Único:

Total de combinaciones únicas de una dirección IP y un identificador adicional. Los medios pueden utilizar cookies o el Identificador de Alta de registro.

### Duración Página Vista:

Tiempo acumulado en segundos de todas las páginas vistas (en visitas de dos o más páginas vistas), dividido por el número total de páginas vistas.

### Duración Visita:

Tiempo en segundos de todas las visitas de dos o más páginas vistas, dividido por el número total de visitas de dos o más páginas vistas.

### Tráfico nacional:

Audiencia/difusión correspondiente a España medida en base a los datos de las direcciones IP registradas por el sistema de medición.

## 7. Opinión

De OJDinteractiva, la división de INFORMACIÓN Y CONTROL DE PUBLICACIONES S.A.:

Hemos examinado la información facilitada por el editor del medio electrónico para el periodo que comprende la presente certificación.

Nuestro examen se ha realizado de acuerdo con las normas y procedimientos establecidos en las Normas Técnicas para el Control de los Medios Electrónicos de Comunicación.

En nuestra opinión, la presente acta presenta razonablemente la difusión/audiencia registrada por este medio electrónico.

### ADVERTENCIA:

El trabajo de OJDinteractiva, la división de INFORMACIÓN Y CONTROL DE PUBLICACIONES S.A (INTROL) se limita a la realización de pruebas para la revisión de los datos de recuento suministrados por el editor con la finalidad de expresar una opinión sobre la razonabilidad de dichos datos de acuerdo con las Normas Técnicas para el control de los MEC.

Por tanto, INTROL no acepta responsabilidad alguna por las inexactitudes o errores que puedan existir en los datos de recuento. Tampoco acepta ninguna responsabilidad por la falsedad en los datos de recuento recibidos del editor, ni por otros datos de medición que no están incluidos en el análisis.

Marzo - 2020

OJDinteractiva