



## INFORMACION Y CONTROL DE PUBLICACIONES, S.A.

Velázquez, 46, 1ª Drcha - Tel. 91 435 00 32 Fax 91 435 96 05 - 28001 - MADRID  
Av. Diagonal 497, 5a planta - Tel 93 439 24 18 Fax 93 419 25 34 - 08029 - BARCELONA

**Título:** CUENCANEWS.ES  
**URL Primaria:** https://www.cuencanews.es  
**Editor:** José Manuel Torrijos Romero  
**Domicilio:** C/El Vadillo, 14  
**Ciudad:** 16123 ARCAS  
**Teléfono:** -  
**Fax:** -  
**E-mail:** -  
**Clasificación:** Noticias e Información  
**Sub-Clasificación:** Noticias globales y actualidad



### 1. Cifras totales y promedios (Nacional e Internacional)

MES - AÑO	NAVEGADORES UNICOS	VISITAS	PAGINAS
Septiembre - 2024	20.503	38.088	147.472
<b>PROMEDIO DIARIO</b>	<b>1.017</b>	<b>1.270</b>	<b>4.916</b>
<b>PROMEDIO LUNES-VIERNES</b>	1.072	1.335	4.372
<b>PROMEDIO SABADO-DOMINGO</b>	891	1.117	6.183
<b>PAGINAS / VISITAS</b>	3,87		
<b>DURACION MEDIA VISITAS</b>	0:02:00		
<b>TIEMPO INTERACCIÓN MEDIO</b>	0:00:55		

### 2. Secciones (Nacional e Internacional)

	PAGINAS	%
<b>HOME</b>	18.352	12.44 %
<b>RESTO</b>	129.120	87.56 %

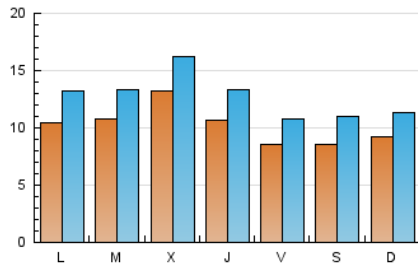
### 3. Por día del mes (Nacional e Internacional)

Día	N. únicos	Visitas	Páginas	Día	N. únicos	Visitas	Páginas	Día	N. únicos	Visitas	Páginas
<b>1</b>	1.028	1.219	7.768	<b>11</b>	776	994	1.555	<b>21</b>	1.114	1.439	9.232
<b>2</b>	1.187	1.492	13.968	<b>12</b>	816	1.071	1.544	<b>22</b>	1.408	1.718	21.864
<b>3</b>	902	1.121	5.546	<b>13</b>	762	1.013	1.478	<b>23</b>	1.079	1.362	12.147
<b>4</b>	1.878	2.175	3.318	<b>14</b>	903	1.194	5.394	<b>24</b>	903	1.105	3.642
<b>5</b>	1.402	1.636	2.421	<b>15</b>	713	948	2.007	<b>25</b>	910	1.139	2.836
<b>6</b>	952	1.150	1.783	<b>16</b>	948	1.244	4.053	<b>26</b>	750	962	1.803
<b>7</b>	835	1.028	3.747	<b>17</b>	1.616	1.973	3.066	<b>27</b>	719	920	4.470
<b>8</b>	799	955	2.104	<b>18</b>	1.730	2.178	3.354	<b>28</b>	582	738	2.192
<b>9</b>	722	930	1.484	<b>19</b>	1.300	1.648	8.793	<b>29</b>	635	811	1.342
<b>10</b>	904	1.117	1.785	<b>20</b>	971	1.231	9.861	<b>30</b>	1.279	1.577	2.915

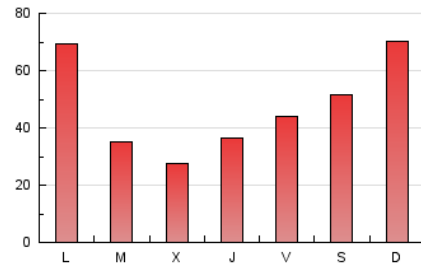
#### 4. Gráficas (Nacional e Internacional)

##### 4.1 Por día de la semana (promedio)

N. únicos / Visitas (x 100)

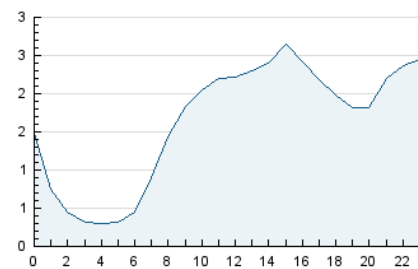


Páginas (x 100)

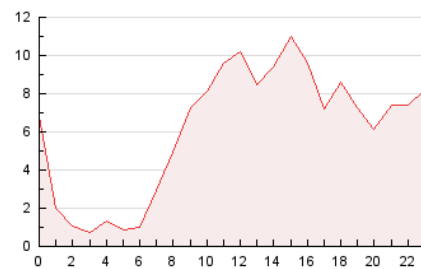


##### 4.2 Por franja horaria (promedio)

Visitas\_ (x 1000)

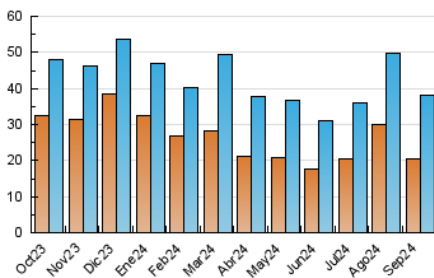


Páginas (x 1000)

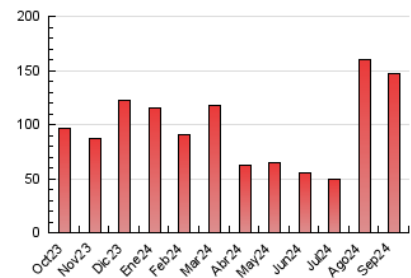


##### 4.3 Por meses

N. únicos / Visitas (x 1000)



Páginas (x 1000)





## INFORMACION Y CONTROL DE PUBLICACIONES, S.A.

Velázquez, 46, 1ª Drcha - Tel. 91 435 00 32 Fax 91 435 96 05 - 28001 - MADRID  
Av. Diagonal 497, 5a planta - Tel 93 439 24 18 Fax 93 419 25 34 - 08029 - BARCELONA

### Anexo - Tráfico Nacional

**Título:** CUENCANEWS.ES  
**URL Primaria:** https://www.cuencanews.es  
**Editor:** José Manuel Torrijos Romero  
**Domicilio:** C/El Vadillo, 14  
**Ciudad:** 16123 ARCAS  
**Teléfono:** -  
**Fax:** -  
**E-mail:** -  
**Clasificación:** Noticias e Información  
**Sub-Clasificación:** Noticias globales y actualidad



#### 1. Cifras totales y promedios (Nacional)

MES - AÑO	NAVEGADORES UNICOS	VISITAS	PAGINAS
Septiembre - 2024	19.659	36.921	146.052
<b>PROMEDIO DIARIO</b>	<b>985</b>	<b>1.231</b>	<b>4.868</b>
<b>PROMEDIO LUNES-VIERNES</b>	1.039	1.294	4.322
<b>PROMEDIO SABADO-DOMINGO</b>	861	1.082	6.142
<b>PAGINAS / VISITAS</b>	3,96		
<b>DURACION MEDIA VISITAS</b>	0:02:00		
<b>TIEMPO INTERACCIÓN MEDIO</b>	0:00:56		

#### 2. Secciones (Nacional)

	PAGINAS	%
<b>HOME</b>	18.211	12.47 %
<b>RESTO</b>	127.841	87.53 %

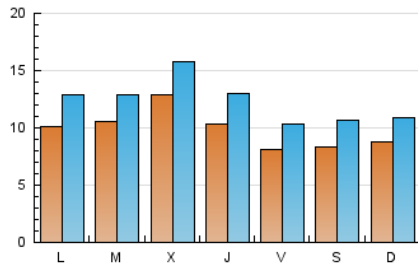
#### 3. Por día del mes (Nacional)

Día	N. únicos	Visitas	Páginas	Día	N. únicos	Visitas	Páginas	Día	N. únicos	Visitas	Páginas
1	960	1.151	7.697	11	743	955	1.490	21	1.088	1.390	9.168
2	1.166	1.464	13.937	12	788	1.040	1.508	22	1.377	1.687	21.822
3	882	1.096	5.515	13	729	977	1.442	23	1.051	1.332	12.105
4	1.846	2.126	3.262	14	879	1.169	5.365	24	871	1.071	3.589
5	1.374	1.608	2.384	15	686	913	1.967	25	871	1.096	2.781
6	919	1.107	1.733	16	912	1.202	3.996	26	720	929	1.768
7	812	1.005	3.720	17	1.583	1.922	3.007	27	678	874	4.404
8	769	921	2.062	18	1.682	2.118	3.281	28	566	720	2.171
9	694	891	1.443	19	1.258	1.604	8.738	29	611	783	1.310
10	869	1.065	1.729	20	937	1.168	9.787	30	1.242	1.537	2.871

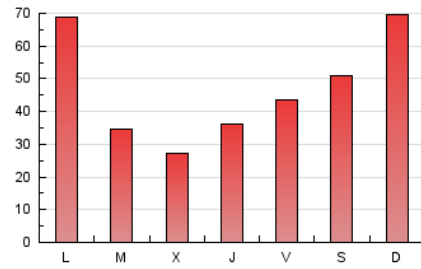
#### 4. Gráficas (Nacional)

##### 4.1 Por día de la semana (promedio)

N. únicos / Visitas (x 100)

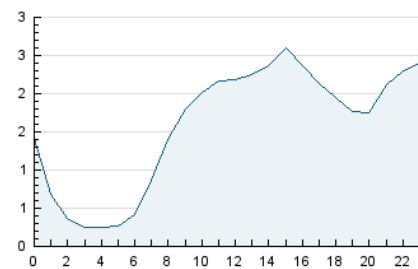


Páginas (x 100)

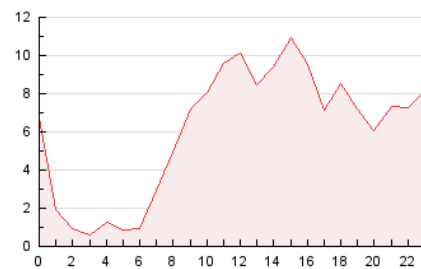


##### 4.2 Por franja horaria (promedio)

Visitas\_ (x 1000)

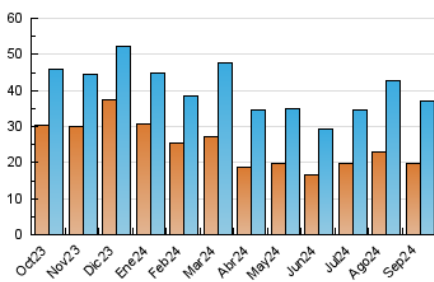


Páginas (x 1000)

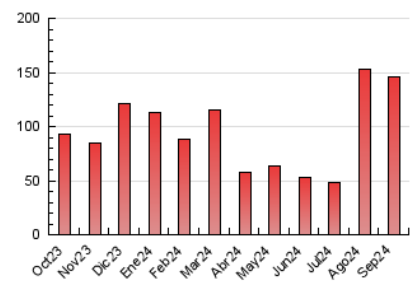


##### 4.3 Por meses

N. únicos / Visitas (x 1000)



Páginas (x 1000)



## 5. Observaciones

Este Medio Electrónico de Comunicación ha sido medido por la herramienta Google Analytics de Google (GA4).

## 6. Definiciones básicas (Para más información ver Normas Técnicas para el Control de los Medios Electrónicos de Comunicación)

### Página Vista:

Conjunto de ficheros enviado a un usuario como resultado de una petición del mismo recibida por el servidor. Cuando la página está formada por varios marcos (frames), el conjunto de los mismos tendrá, a efectos de cómputo, la consideración de una página unitaria.

### Visita:

Una secuencia ininterrumpida de páginas servidas a un usuario válido. Si dicho usuario no realiza peticiones de páginas en un periodo de tiempo (30 min) la siguiente petición constituirá el inicio de una nueva visita.

### Navegador Único:

Total de combinaciones únicas de una dirección IP y un identificador adicional. Los medios pueden utilizar cookies o el Identificador de Alta de registro.

### Duración Página Vista:

Tiempo acumulado en segundos de todas las páginas vistas (en visitas de dos o más páginas vistas), dividido por el número total de páginas vistas.

### Duración Visita:

Tiempo en segundos de todas las visitas de dos o más páginas vistas, dividido por el número total de visitas de dos o más páginas vistas.

### Tráfico nacional:

Audiencia/difusión correspondiente a España medida en base a los datos de las direcciones IP registradas por el sistema de medición.

## 7. Opinión

De OJDinteractiva, la división de INFORMACIÓN Y CONTROL DE PUBLICACIONES S.A.:

Hemos examinado la información facilitada por el editor del medio electrónico para el periodo que comprende la presente certificación.

Nuestro examen se ha realizado de acuerdo con las normas y procedimientos establecidos en las Normas Técnicas para el Control de los Medios Electrónicos de Comunicación.

En nuestra opinión, la presente acta presenta razonablemente la difusión/audiencia registrada por este medio electrónico.

### ADVERTENCIA:

El trabajo de OJDinteractiva, la división de INFORMACIÓN Y CONTROL DE PUBLICACIONES S.A (INTROL) se limita a la realización de pruebas para la revisión de los datos de recuento suministrados por el editor con la finalidad de expresar una opinión sobre la razonabilidad de dichos datos de acuerdo con las Normas Técnicas para el control de los MEC.

Por tanto, INTROL no acepta responsabilidad alguna por las inexactitudes o errores que puedan existir en los datos de recuento. Tampoco acepta ninguna responsabilidad por la falsedad en los datos de recuento recibidos del editor, ni por otros datos de medición que no están incluidos en el análisis.

Octubre - 2024

OJDinteractiva