



## INFORMACION Y CONTROL DE PUBLICACIONES, S.A.

Velázquez, 46, 1º Drcha - Tel. 91 435 00 32 Fax 91 435 96 05 - 28001 - MADRID  
Av. Diagonal 497, 5a planta - Tel 93 439 24 18 Fax 93 419 25 34 - 08029 - BARCELONA

**Título:** CUENCANEWS.ES  
**URL Primaria:** http://www.cuencanews.es  
**Editor:** José Manuel Torrijos Romero  
**Domicilio:** C/EI Vadillo, 14  
**Ciudad:** 16123 ARCAS  
**Teléfono:** -  
**Fax:** -  
**E-mail:**  
**Clasificación:** Noticias e Información  
**Sub-Clasificación:** Noticias globales y actualidad



### 1. Cifras totales y promedios (Nacional e Internacional)

MES - AÑO	NAVEGADORES UNICOS	VISITAS	PAGINAS
Septiembre - 2021	22.950	40.539	65.507
<b>PROMEDIO DIARIO</b>	<b>1.138</b>	<b>1.351</b>	<b>2.184</b>
<b>PROMEDIO LUNES-VIERNES</b>	1.173	1.411	2.305
<b>PROMEDIO SABADO-DOMINGO</b>	1.042	1.188	1.851
<b>PAGINAS / VISITAS</b>	1,62		
<b>DURACION MEDIA VISITAS</b>	0:00:54		
<b>DURACION MEDIA PAGINAS</b>	0:01:28		

### 2. Secciones (Nacional e Internacional)

	PAGINAS	%
<b>HOME</b>	7.068	10.79 %
<b>RESTO</b>	58.439	89.21 %

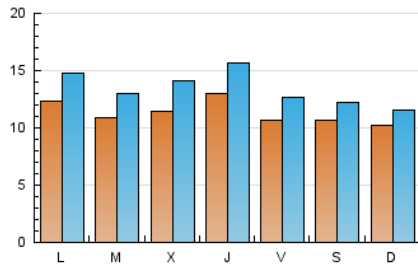
### 3. Por día del mes (Nacional e Internacional)

Día	N. únicos	Visitas	Páginas	Día	N. únicos	Visitas	Páginas	Día	N. únicos	Visitas	Páginas
1	1.426	1.800	3.017	11	1.218	1.378	1.935	21	1.147	1.349	2.751
2	1.350	1.648	2.545	12	962	1.093	1.683	22	1.016	1.293	2.087
3	1.010	1.303	1.934	13	1.415	1.709	2.734	23	1.475	1.780	2.489
4	741	896	1.322	14	1.283	1.560	2.409	24	1.222	1.409	2.730
5	1.313	1.468	2.172	15	1.402	1.670	2.886	25	827	931	1.604
6	996	1.158	1.842	16	1.086	1.286	2.006	26	723	818	1.399
7	1.066	1.215	2.082	17	1.086	1.199	1.941	27	1.177	1.404	2.299
8	972	1.165	2.146	18	1.470	1.678	2.608	28	862	1.055	1.690
9	1.008	1.216	1.886	19	1.078	1.239	2.085	29	901	1.126	1.690
10	968	1.161	1.749	20	1.355	1.653	3.098	30	1.581	1.879	2.688

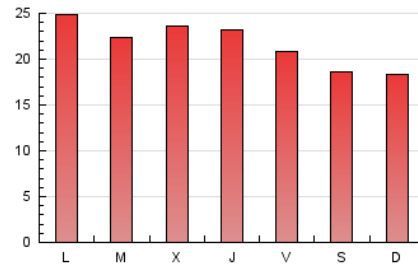
#### 4. Gráficas (Nacional e Internacional)

##### 4.1 Por día de la semana (promedio)

N. únicos / Visitas (x 100)

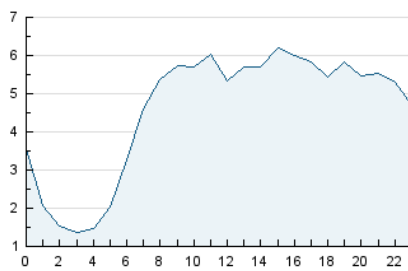


Páginas (x 100)

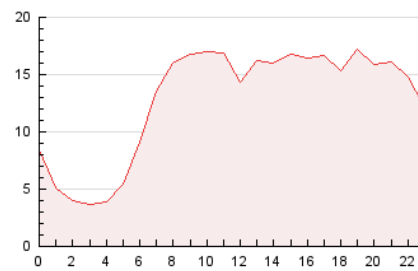


##### 4.2 Por franja horaria (promedio)

Visitas\_ (x 1000)

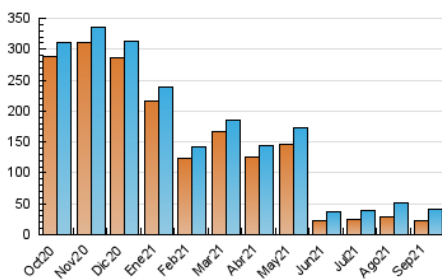


Páginas (x 1000)

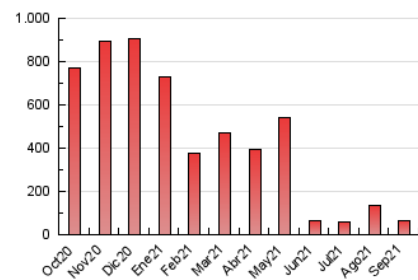


##### 4.3 Por meses

N. únicos / Visitas (x 1000)



Páginas (x 1000)





## INFORMACION Y CONTROL DE PUBLICACIONES, S.A.

Velázquez, 46, 1º Drcha - Tel. 91 435 00 32 Fax 91 435 96 05 - 28001 - MADRID  
 Av. Diagonal 497, 5a planta - Tel 93 439 24 18 Fax 93 419 25 34 - 08029 - BARCELONA

### Anexo - Tráfico Nacional

**Título:** CUENCANEWS.ES  
**URL Primaria:** http://www.cuencanews.es  
**Editor:** José Manuel Torrijos Romero  
**Domicilio:** C/EI Vadillo, 14  
**Ciudad:** 16123 ARCAS  
**Teléfono:** -  
**Fax:** -  
**E-mail:**  
**Clasificación:** Noticias e Información  
**Sub-Clasificación:** Noticias globales y actualidad



#### 1. Cifras totales y promedios (Nacional)

MES - AÑO	NAVEGADORES UNICOS	VISITAS	PAGINAS
Septiembre - 2021	20.132	36.577	61.022
<b>PROMEDIO DIARIO</b>	<b>1.040</b>	<b>1.219</b>	<b>2.034</b>
<b>PROMEDIO LUNES-VIERNES</b>	<b>1.066</b>	<b>1.262</b>	<b>2.137</b>
<b>PROMEDIO SABADO-DOMINGO</b>	<b>969</b>	<b>1.102</b>	<b>1.750</b>
<b>PAGINAS / VISITAS</b>	<b>1,67</b>		
<b>DURACION MEDIA VISITAS</b>	<b>0:00:58</b>		
<b>DURACION MEDIA PAGINAS</b>	<b>0:01:27</b>		

#### 2. Secciones (Nacional)

	PAGINAS	%
<b>HOME</b>	6.951	11.39 %
<b>RESTO</b>	54.071	88.61 %

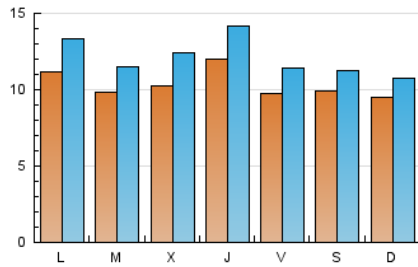
#### 3. Por día del mes (Nacional)

Día	N. únicos	Visitas	Páginas	Día	N. únicos	Visitas	Páginas	Día	N. únicos	Visitas	Páginas
1	1.328	1.651	2.844	11	1.142	1.284	1.819	21	1.039	1.203	2.569
2	1.258	1.494	2.351	12	878	1.002	1.567	22	893	1.076	1.853
3	924	1.171	1.781	13	1.264	1.527	2.544	23	1.356	1.612	2.308
4	680	821	1.227	14	1.158	1.357	2.186	24	1.092	1.240	2.541
5	1.265	1.412	2.108	15	1.258	1.487	2.692	25	746	840	1.506
6	918	1.059	1.725	16	980	1.168	1.871	26	643	729	1.295
7	996	1.144	2.005	17	1.001	1.112	1.846	27	1.065	1.231	2.109
8	871	1.031	1.999	18	1.392	1.571	2.489	28	755	891	1.513
9	912	1.103	1.761	19	1.002	1.159	1.989	29	790	953	1.504
10	877	1.047	1.600	20	1.232	1.508	2.930	30	1.478	1.694	2.490

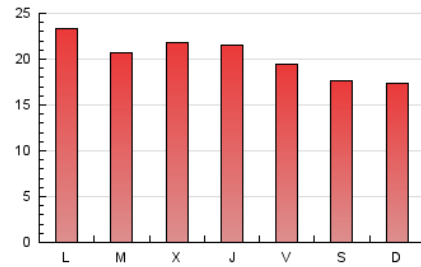
4. Gráficas (Nacional)

4.1 Por día de la semana (promedio)

N. únicos / Visitas (x 100)

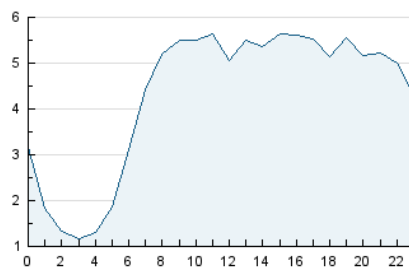


Páginas (x 100)

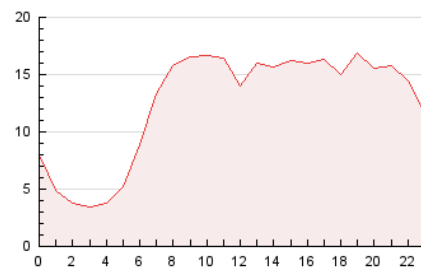


4.2 Por franja horaria (promedio)

Visitas\_ (x 1000)

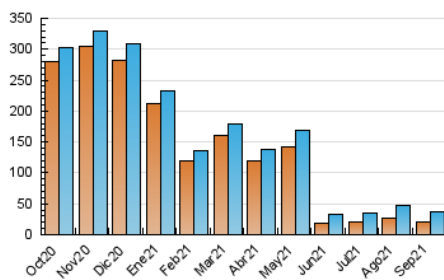


Páginas (x 1000)

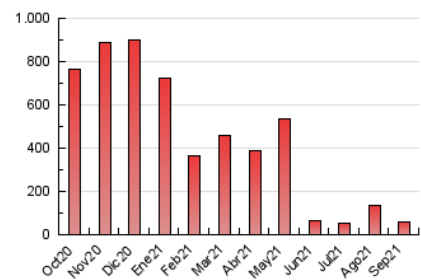


4.3 Por meses

N. únicos / Visitas (x 1000)



Páginas (x 1000)



## 5. Observaciones

Este Medio Electrónico de Comunicación ha sido medido por la herramienta Google Analytics de Google

## 6. Definiciones básicas (Para más información ver Normas Técnicas para el Control de los Medios Electrónicos de Comunicación)

### Página Vista:

Conjunto de ficheros enviado a un usuario como resultado de una petición del mismo recibida por el servidor. Cuando la página está formada por varios marcos (frames), el conjunto de los mismos tendrá, a efectos de cómputo, la consideración de una página unitaria.

### Visita:

Una secuencia ininterrumpida de páginas servidas a un usuario válido. Si dicho usuario no realiza peticiones de páginas en un periodo de tiempo (30 min) la siguiente petición constituirá el inicio de una nueva visita.

### Navegador Único:

Total de combinaciones únicas de una dirección IP y un identificador adicional. Los medios pueden utilizar cookies o el Identificador de Alta de registro.

### Duración Página Vista:

Tiempo acumulado en segundos de todas las páginas vistas (en visitas de dos o más páginas vistas), dividido por el número total de páginas vistas.

### Duración Visita:

Tiempo en segundos de todas las visitas de dos o más páginas vistas, dividido por el número total de visitas de dos o más páginas vistas.

### Tráfico nacional:

Audiencia/difusión correspondiente a España medida en base a los datos de las direcciones IP registradas por el sistema de medición.

## 7. Opinión

De OJDinteractiva, la división de INFORMACIÓN Y CONTROL DE PUBLICACIONES S.A.:

Hemos examinado la información facilitada por el editor del medio electrónico para el periodo que comprende la presente certificación.

Nuestro examen se ha realizado de acuerdo con las normas y procedimientos establecidos en las Normas Técnicas para el Control de los Medios Electrónicos de Comunicación.

En nuestra opinión, la presente acta presenta razonablemente la difusión/audiencia registrada por este medio electrónico.

### ADVERTENCIA:

El trabajo de OJDinteractiva, la división de INFORMACIÓN Y CONTROL DE PUBLICACIONES S.A (INTROL) se limita a la realización de pruebas para la revisión de los datos de recuento suministrados por el editor con la finalidad de expresar una opinión sobre la razonabilidad de dichos datos de acuerdo con las Normas Técnicas para el control de los MEC. Por tanto, INTROL no acepta responsabilidad alguna por las inexactitudes o errores que puedan existir en los datos de recuento. Tampoco acepta ninguna responsabilidad por la falsedad en los datos de recuento recibidos del editor, ni por otros datos de medición que no están incluidos en el análisis.

Octubre - 2021

OJDinteractiva