



## INFORMACION Y CONTROL DE PUBLICACIONES, S.A.

Velázquez, 46, 1º Drcha - Tel. 91 435 00 32 Fax 91 435 96 05 - 28001 - MADRID  
 Entença, 218 Entr. 7 - Tel 93 439 24 18 Fax 93 419 25 34 - 08029 - BARCELONA

**Título:** CUENCANEWS.ES  
**URL Primaria:** http://www.cuencanews.es  
**Editor:** José Manuel Torrijos Romero  
**Domicilio:** C/El Vadillo, 14  
**Ciudad:** 16123 ARCAS  
**Teléfono:** -  
**Fax:** -  
**E-mail:**  
**Clasificación:** Noticias e Información  
**Sub-Clasificación:** Noticias globales y actualidad



### 1. Cifras totales y promedios (Nacional e Internacional)

MES - AÑO	NAVEGADORES UNICOS	VISITAS	PAGINAS
Mayo - 2020	383.883	440.766	1.079.508
<b>PROMEDIO DIARIO</b>	<b>13.483</b>	<b>14.218</b>	<b>34.823</b>
<b>PROMEDIO LUNES-VIERNES</b>	13.460	14.243	35.048
<b>PROMEDIO SABADO-DOMINGO</b>	13.530	14.166	34.350
<b>PAGINAS / VISITAS</b>	2,45		
<b>DURACION MEDIA VISITAS</b>	0:00:55		
<b>DURACION MEDIA PAGINAS</b>	0:00:38		

### 2. Secciones (Nacional e Internacional)

	PAGINAS	%
<b>HOME</b>	13.537	1.25 %
<b>RESTO</b>	1.065.971	98.75 %

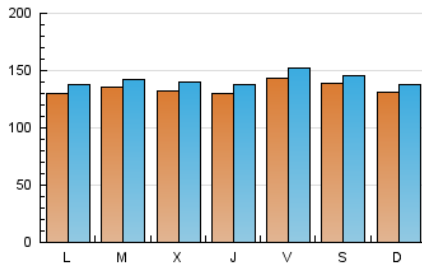
### 3. Por día del mes (Nacional e Internacional)

Día	N. únicos	Visitas	Páginas	Día	N. únicos	Visitas	Páginas	Día	N. únicos	Visitas	Páginas
1	14.598	15.388	37.045	11	11.057	11.777	33.574	21	12.274	12.904	33.256
2	13.713	14.442	43.151	12	14.659	15.310	31.225	22	12.485	13.146	36.876
3	13.737	14.219	36.521	13	13.984	14.551	36.731	23	14.468	15.040	27.349
4	13.986	14.698	37.546	14	13.321	14.402	35.807	24	12.956	13.477	32.275
5	13.893	14.648	32.929	15	12.015	12.919	33.070	25	13.181	14.137	34.955
6	13.819	14.703	39.555	16	13.800	14.526	34.336	26	10.806	11.470	28.181
7	15.275	15.987	33.756	17	13.339	14.005	30.090	27	12.865	13.700	32.747
8	14.643	15.633	54.316	18	13.845	14.638	36.254	28	10.922	11.690	29.514
9	17.208	18.138	52.198	19	14.746	15.470	31.417	29	18.142	19.037	33.691
10	13.746	14.489	34.642	20	12.145	12.899	33.564	30	10.375	10.828	26.882
								31	11.955	12.495	26.055

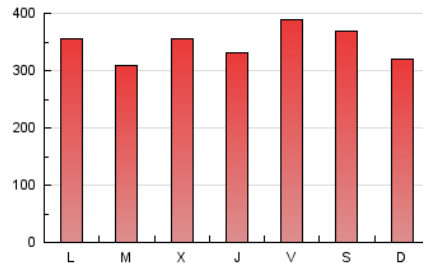
4. Gráficas (Nacional e Internacional)

4.1 Por día de la semana (promedio)

N. únicos / Visitas (x 100)



Páginas (x 100)

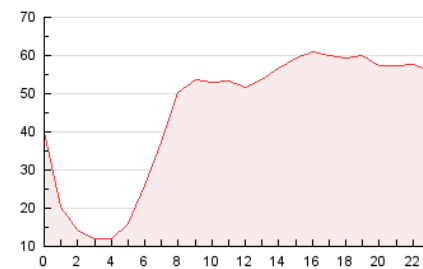


4.2 Por franja horaria (promedio)

Visitas (x 1000)

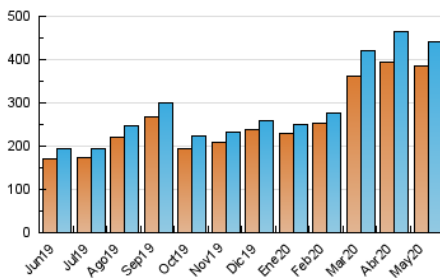


Páginas (x 1000)

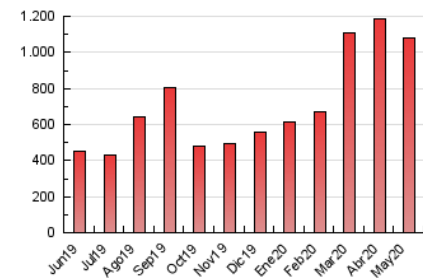


4.3 Por meses

N. únicos / Visitas (x 1000)



Páginas (x 1000)





## INFORMACION Y CONTROL DE PUBLICACIONES, S.A.

Velázquez, 46, 1º Drcha - Tel. 91 435 00 32 Fax 91 435 96 05 - 28001 - MADRID  
 Entença, 218 Entr. 7 - Tel 93 439 24 18 Fax 93 419 25 34 - 08029 - BARCELONA

### Anexo - Tráfico Nacional

**Título:** CUENCANEWS.ES  
**URL Primaria:** http://www.cuencanews.es  
**Editor:** José Manuel Torrijos Romero  
**Domicilio:** C/El Vadillo, 14  
**Ciudad:** 16123 ARCAS  
**Teléfono:** -  
**Fax:** -  
**E-mail:**  
**Clasificación:** Noticias e Información  
**Sub-Clasificación:** Noticias globales y actualidad



#### 1. Cifras totales y promedios (Nacional)

MES - AÑO	NAVEGADORES UNICOS	VISITAS	PAGINAS
Mayo - 2020	371.824	425.990	1.058.869
<b>PROMEDIO DIARIO</b>	<b>13.049</b>	<b>13.742</b>	<b>34.157</b>
<b>PROMEDIO LUNES-VIERNES</b>	<b>13.005</b>	<b>13.741</b>	<b>34.364</b>
<b>PROMEDIO SABADO-DOMINGO</b>	<b>13.140</b>	<b>13.744</b>	<b>33.723</b>
<b>PAGINAS / VISITAS</b>	<b>2,49</b>		
<b>DURACION MEDIA VISITAS</b>	<b>0:00:53</b>		
<b>DURACION MEDIA PAGINAS</b>	<b>0:00:36</b>		

#### 2. Secciones (Nacional)

	PAGINAS	%
<b>HOME</b>	13.196	1.25 %
<b>RESTO</b>	1.045.673	98.75 %

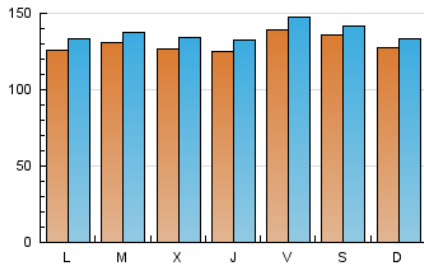
#### 3. Por día del mes (Nacional)

Día	N. únicos	Visitas	Páginas	Día	N. únicos	Visitas	Páginas	Día	N. únicos	Visitas	Páginas
1	14.262	15.027	36.607	11	10.635	11.263	32.658	21	11.843	12.409	32.654
2	13.437	14.098	42.307	12	14.292	14.895	30.738	22	12.010	12.616	35.863
3	13.377	13.833	35.501	13	13.570	14.068	36.095	23	14.100	14.618	26.874
4	13.623	14.288	36.962	14	12.907	13.927	35.129	24	12.416	12.966	31.674
5	13.421	14.151	32.185	15	11.586	12.424	32.431	25	12.702	13.623	34.347
6	13.157	14.006	38.630	16	13.455	14.125	33.807	26	10.343	10.957	27.522
7	14.743	15.443	33.093	17	12.859	13.495	29.376	27	12.401	13.203	32.121
8	14.025	14.946	53.364	18	13.442	14.166	35.604	28	10.388	11.087	28.646
9	16.798	17.686	51.674	19	14.386	15.106	31.002	29	17.711	18.567	33.088
10	13.368	14.102	34.043	20	11.663	12.382	32.896	30	10.013	10.414	26.366
								31	11.576	12.099	25.612

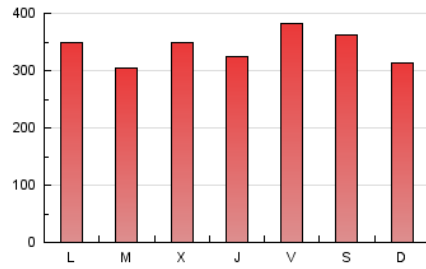
4. Gráficas (Nacional)

4.1 Por día de la semana (promedio)

N. únicos / Visitas (x 100)



Páginas (x 100)

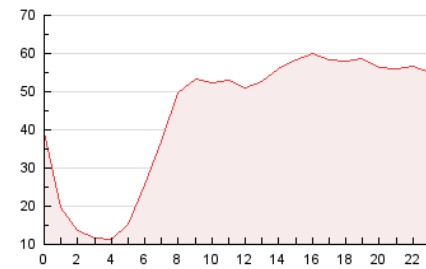


4.2 Por franja horaria (promedio)

Visitas (x 1000)

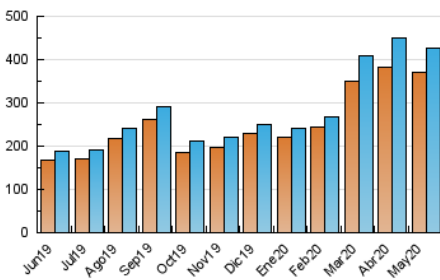


Páginas (x 1000)

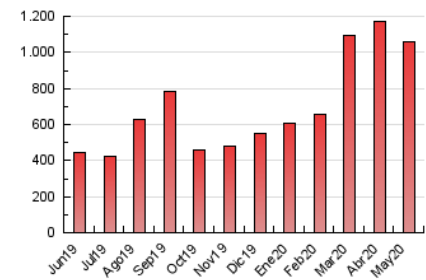


4.3 Por meses

N. únicos / Visitas (x 1000)



Páginas (x 1000)



## 5. Observaciones

Este Medio Electrónico de Comunicación ha sido medido por la herramienta Google Analytics de Google

## 6. Definiciones básicas (Para más información ver Normas Técnicas para el Control de los Medios Electrónicos de Comunicación)

### Página Vista:

Conjunto de ficheros enviado a un usuario como resultado de una petición del mismo recibida por el servidor. Cuando la página está formada por varios marcos (frames), el conjunto de los mismos tendrá, a efectos de cómputo, la consideración de una página unitaria.

### Visita:

Una secuencia ininterrumpida de páginas servidas a un usuario válido. Si dicho usuario no realiza peticiones de páginas en un periodo de tiempo (30 min) la siguiente petición constituirá el inicio de una nueva visita.

### Navegador Único:

Total de combinaciones únicas de una dirección IP y un identificador adicional. Los medios pueden utilizar cookies o el Identificador de Alta de registro.

### Duración Página Vista:

Tiempo acumulado en segundos de todas las páginas vistas (en visitas de dos o más páginas vistas), dividido por el número total de páginas vistas.

### Duración Visita:

Tiempo en segundos de todas las visitas de dos o más páginas vistas, dividido por el número total de visitas de dos o más páginas vistas.

### Tráfico nacional:

Audiencia/difusión correspondiente a España medida en base a los datos de las direcciones IP registradas por el sistema de medición.

## 7. Opinión

De OJDinteractiva, la división de INFORMACIÓN Y CONTROL DE PUBLICACIONES S.A.:

Hemos examinado la información facilitada por el editor del medio electrónico para el periodo que comprende la presente certificación.

Nuestro examen se ha realizado de acuerdo con las normas y procedimientos establecidos en las Normas Técnicas para el Control de los Medios Electrónicos de Comunicación.

En nuestra opinión, la presente acta presenta razonablemente la difusión/audiencia registrada por este medio electrónico.

### ADVERTENCIA:

El trabajo de OJDinteractiva, la división de INFORMACIÓN Y CONTROL DE PUBLICACIONES S.A (INTROL) se limita a la realización de pruebas para la revisión de los datos de recuento suministrados por el editor con la finalidad de expresar una opinión sobre la razonabilidad de dichos datos de acuerdo con las Normas Técnicas para el control de los MEC.

Por tanto, INTROL no acepta responsabilidad alguna por las inexactitudes o errores que puedan existir en los datos de recuento. Tampoco acepta ninguna responsabilidad por la falsedad en los datos de recuento recibidos del editor, ni por otros datos de medición que no están incluidos en el análisis.

Junio - 2020

OJDinteractiva