



## INFORMACION Y CONTROL DE PUBLICACIONES, S.A.

Velázquez, 46, 1º Drcha - Tel. 91 435 00 32 Fax 91 435 96 05 - 28001 - MADRID  
Av. Diagonal 497, 5a planta - Tel 93 439 24 18 Fax 93 419 25 34 - 08029 - BARCELONA

**Título:** ELPUEBLODECEUTA.ES  
**URL Primaria:** http://www.elpueblodeceuta.es  
**Editor:** Diario El Pueblo, S.L.  
**Domicilio:** Independencia, 11  
**Ciudad:** 51001 CEUTA  
**Teléfono:** 956 514 367  
**Fax:**  
**E-mail:**  
**Clasificación:** Noticias e Información  
**Sub-Clasificación:** Noticias globales y actualidad



### 1. Cifras totales y promedios (Nacional e Internacional)

MES - AÑO	NAVEGADORES UNICOS	VISITAS	PAGINAS
Diciembre - 2022	260.630	396.086	545.392
<b>PROMEDIO DIARIO</b>	<b>11.389</b>	<b>12.777</b>	<b>17.593</b>
<b>PROMEDIO LUNES-VIERNES</b>	13.892	15.432	20.540
<b>PROMEDIO SABADO-DOMINGO</b>	5.271	6.288	10.391
<b>PAGINAS / VISITAS</b>	1,38		
<b>DURACION MEDIA VISITAS</b>	0:00:46		
<b>DURACION MEDIA PAGINAS</b>	0:02:03		

### 2. Secciones (Nacional e Internacional)

	PAGINAS	%
<b>HOME</b>	125.076	22.93 %
<b>RESTO</b>	420.316	77.07 %

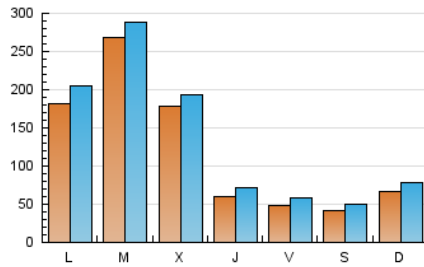
### 3. Por día del mes (Nacional e Internacional)

Día	N. únicos	Visitas	Páginas	Día	N. únicos	Visitas	Páginas	Día	N. únicos	Visitas	Páginas
1	4.629	5.589	9.548	11	8.033	10.039	18.432	21	8.869	10.774	17.260
2	3.986	4.835	8.045	12	5.165	6.298	10.869	22	5.376	6.569	10.413
3	4.207	5.112	8.707	13	4.955	6.009	10.308	23	5.349	6.424	10.173
4	4.149	4.989	8.000	14	4.954	6.052	10.501	24	4.221	5.142	8.626
5	5.174	6.170	9.930	15	4.911	6.046	11.518	25	10.852	11.808	16.365
6	5.004	6.016	9.532	16	4.403	5.291	9.089	26	48.636	50.575	58.263
7	5.182	6.139	9.938	17	3.526	4.318	7.585	27	86.480	90.169	101.000
8	4.870	5.825	9.877	18	3.527	4.405	7.642	28	52.197	54.243	61.459
9	6.453	7.713	12.068	19	13.880	18.833	27.947	29	10.288	11.472	14.953
10	5.151	6.227	10.812	20	10.654	13.408	20.975	30	4.200	5.046	8.203
								31	3.770	4.550	7.354

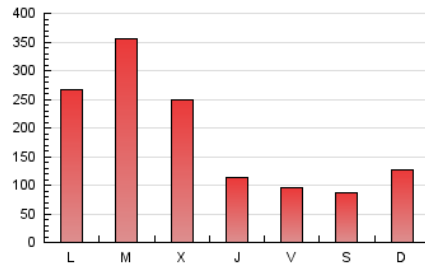
4. Gráficas (Nacional e Internacional)

4.1 Por día de la semana (promedio)

N. únicos / Visitas (x 100)

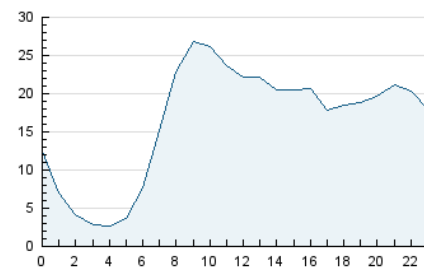


Páginas (x 100)

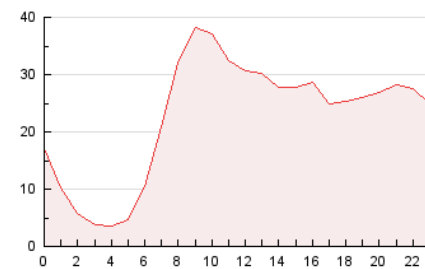


4.2 Por franja horaria (promedio)

Visitas\_ (x 1000)

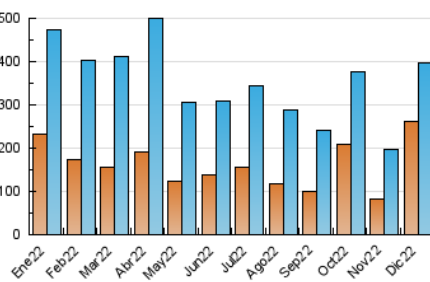


Páginas (x 1000)

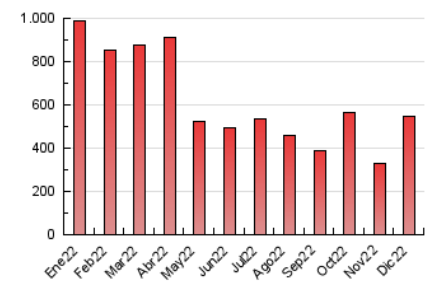


4.3 Por meses

N. únicos / Visitas (x 1000)



Páginas (x 1000)





## INFORMACION Y CONTROL DE PUBLICACIONES, S.A.

Velázquez, 46, 1º Drcha - Tel. 91 435 00 32 Fax 91 435 96 05 - 28001 - MADRID  
Av. Diagonal 497, 5a planta - Tel 93 439 24 18 Fax 93 419 25 34 - 08029 - BARCELONA

### Anexo - Tráfico Nacional

**Título:** ELPUEBLODECEUTA.ES  
**URL Primaria:** http://www.elpuebloceuta.es  
**Editor:** Diario El Pueblo, S.L.  
**Domicilio:** Independencia, 11  
**Ciudad:** 51001 CEUTA  
**Teléfono:** 956 514 367  
**Fax:**  
**E-mail:**  
**Clasificación:** Noticias e Información  
**Sub-Clasificación:** Noticias globales y actualidad



#### 1. Cifras totales y promedios (Nacional)

MES - AÑO	NAVEGADORES UNICOS	VISITAS	PAGINAS
Diciembre - 2022	251.529	382.514	526.829
<b>PROMEDIO DIARIO</b>	<b>10.986</b>	<b>12.339</b>	<b>16.994</b>
<b>PROMEDIO LUNES-VIERNES</b>	<b>13.450</b>	<b>14.954</b>	<b>19.896</b>
<b>PROMEDIO SABADO-DOMINGO</b>	<b>4.962</b>	<b>5.947</b>	<b>9.903</b>
<b>PAGINAS / VISITAS</b>	<b>1,38</b>		
<b>DURACION MEDIA VISITAS</b>	<b>0:00:46</b>		
<b>DURACION MEDIA PAGINAS</b>	<b>0:02:03</b>		

#### 2. Secciones (Nacional)

	PAGINAS	%
<b>HOME</b>	120.882	22.95 %
<b>RESTO</b>	405.947	77.05 %

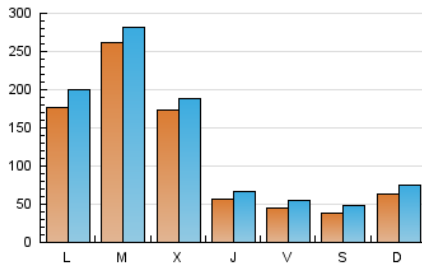
#### 3. Por día del mes (Nacional)

Día	N. únicos	Visitas	Páginas	Día	N. únicos	Visitas	Páginas	Día	N. únicos	Visitas	Páginas
1	4.316	5.250	9.106	11	7.518	9.486	17.593	21	8.407	10.241	16.507
2	3.716	4.534	7.669	12	4.789	5.887	10.264	22	5.025	6.191	9.872
3	3.887	4.763	8.132	13	4.645	5.666	9.799	23	5.034	6.067	9.700
4	3.829	4.642	7.527	14	4.692	5.768	10.091	24	3.982	4.870	8.231
5	4.809	5.755	9.326	15	4.628	5.741	11.112	25	10.537	11.442	15.842
6	4.653	5.629	9.001	16	4.144	5.014	8.723	26	48.030	49.986	57.523
7	4.787	5.709	9.372	17	3.288	4.062	7.267	27	85.114	88.697	99.226
8	4.519	5.440	9.332	18	3.308	4.167	7.336	28	51.422	53.471	60.502
9	6.062	7.287	11.512	19	13.172	18.064	26.918	29	9.899	11.046	14.416
10	4.769	5.802	10.216	20	10.137	12.821	19.984	30	3.910	4.731	7.750
								31	3.536	4.285	6.980

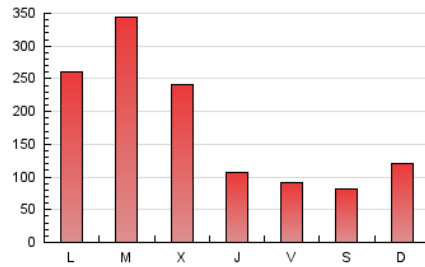
4. Gráficas (Nacional)

4.1 Por día de la semana (promedio)

N. únicos / Visitas (x 100)

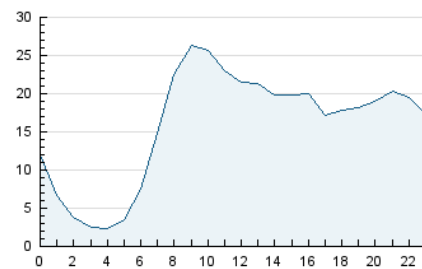


Páginas (x 100)

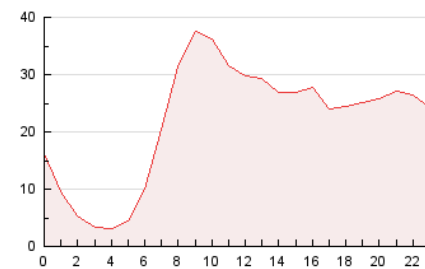


4.2 Por franja horaria (promedio)

Visitas\_ (x 1000)

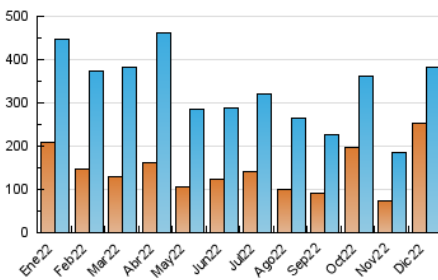


Páginas (x 1000)

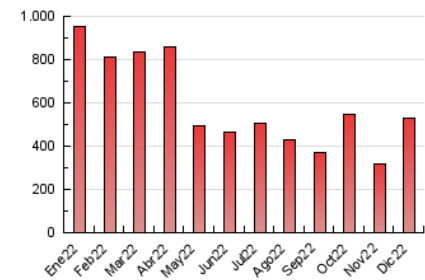


4.3 Por meses

N. únicos / Visitas (x 1000)



Páginas (x 1000)



## 5. Observaciones

Este Medio Electrónico de Comunicación ha sido medido por la herramienta Google Analytics de Google (Universal Analytics)

## 6. Definiciones básicas (Para más información ver Normas Técnicas para el Control de los Medios Electrónicos de Comunicación)

### Página Vista:

Conjunto de ficheros enviado a un usuario como resultado de una petición del mismo recibida por el servidor. Cuando la página está formada por varios marcos (frames), el conjunto de los mismos tendrá, a efectos de cómputo, la consideración de una página unitaria.

### Visita:

Una secuencia ininterrumpida de páginas servidas a un usuario válido. Si dicho usuario no realiza peticiones de páginas en un periodo de tiempo (30 min) la siguiente petición constituirá el inicio de una nueva visita.

### Navegador Único:

Total de combinaciones únicas de una dirección IP y un identificador adicional. Los medios pueden utilizar cookies o el Identificador de Alta de registro.

### Duración Página Vista:

Tiempo acumulado en segundos de todas las páginas vistas (en visitas de dos o más páginas vistas), dividido por el número total de páginas vistas.

### Duración Visita:

Tiempo en segundos de todas las visitas de dos o más páginas vistas, dividido por el número total de visitas de dos o más páginas vistas.

### Tráfico nacional:

Audiencia/difusión correspondiente a España medida en base a los datos de las direcciones IP registradas por el sistema de medición.

## 7. Opinión

De OJDinteractiva, la división de INFORMACIÓN Y CONTROL DE PUBLICACIONES S.A.:

Hemos examinado la información facilitada por el editor del medio electrónico para el periodo que comprende la presente certificación.

Nuestro examen se ha realizado de acuerdo con las normas y procedimientos establecidos en las Normas Técnicas para el Control de los Medios Electrónicos de Comunicación.

En nuestra opinión, la presente acta presenta razonablemente la difusión/audiencia registrada por este medio electrónico.

### ADVERTENCIA:

El trabajo de OJDinteractiva, la división de INFORMACIÓN Y CONTROL DE PUBLICACIONES S.A (INTROL) se limita a la realización de pruebas para la revisión de los datos de recuento suministrados por el editor con la finalidad de expresar una opinión sobre la razonabilidad de dichos datos de acuerdo con las Normas Técnicas para el control de los MEC. Por tanto, INTROL no acepta responsabilidad alguna por las inexactitudes o errores que puedan existir en los datos de recuento. Tampoco acepta ninguna responsabilidad por la falsedad en los datos de recuento recibidos del editor, ni por otros datos de medición que no están incluidos en el análisis.

- 2022

OJDinteractiva