



## INFORMACION Y CONTROL DE PUBLICACIONES, S.A.

Velázquez, 46, 1º Drcha - Tel. 91 435 00 32 Fax 91 435 96 05 - 28001 - MADRID  
Av. Diagonal 497, 5a planta - Tel 93 439 24 18 Fax 93 419 25 34 - 08029 - BARCELONA

**Título:** ELPUEBLODECEUTA.ES  
**URL Primaria:** http://www.elpueblodeceuta.es  
**Editor:** Diario El Pueblo, S.L.  
**Domicilio:** Independencia, 11  
**Ciudad:** 51001 CEUTA  
**Teléfono:** 956 514 367  
**Fax:**  
**E-mail:**  
**Clasificación:** Noticias e Información  
**Sub-Clasificación:** Noticias globales y actualidad



### 1. Cifras totales y promedios (Nacional e Internacional)

MES - AÑO	NAVEGADORES UNICOS	VISITAS	PAGINAS
Octubre - 2022	207.836	377.029	567.524
<b>PROMEDIO DIARIO</b>	<b>10.456</b>	<b>12.162</b>	<b>18.307</b>
<b>PROMEDIO LUNES-VIERNES</b>	10.087	11.853	18.086
<b>PROMEDIO SABADO-DOMINGO</b>	11.231	12.812	18.771
<b>PAGINAS / VISITAS</b>	1,51		
<b>DURACION MEDIA VISITAS</b>	0:00:57		
<b>DURACION MEDIA PAGINAS</b>	0:01:54		

### 2. Secciones (Nacional e Internacional)

	PAGINAS	%
<b>HOME</b>	146.674	25.84 %
<b>RESTO</b>	420.850	74.16 %

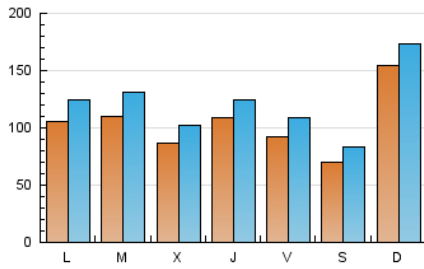
### 3. Por día del mes (Nacional e Internacional)

Día	N. únicos	Visitas	Páginas	Día	N. únicos	Visitas	Páginas	Día	N. únicos	Visitas	Páginas
1	5.006	6.319	11.585	11	13.058	16.333	25.251	21	8.928	10.198	15.223
2	6.715	8.227	13.747	12	7.584	9.371	15.540	22	13.128	14.414	20.317
3	4.920	6.135	11.110	13	12.809	14.348	19.957	23	39.352	41.888	53.104
4	6.670	8.037	12.952	14	10.878	12.125	17.903	24	18.530	19.979	26.962
5	4.991	6.178	11.013	15	4.680	5.764	9.861	25	8.656	10.155	15.412
6	6.103	7.625	12.838	16	10.337	12.046	17.792	26	7.136	8.407	13.535
7	10.393	13.189	20.931	17	8.612	10.141	15.642	27	8.459	10.301	16.404
8	7.535	9.132	14.991	18	15.691	18.118	25.287	28	6.560	7.848	13.313
9	12.739	14.811	21.505	19	15.099	17.073	24.170	29	4.898	5.929	9.616
10	13.850	17.455	28.191	20	15.986	17.380	23.930	30	7.916	9.586	15.192
								31	6.924	8.517	14.250

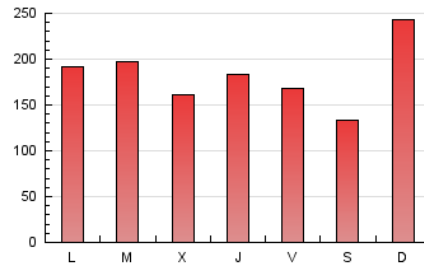
4. Gráficas (Nacional e Internacional)

4.1 Por día de la semana (promedio)

N. únicos / Visitas (x 100)



Páginas (x 100)

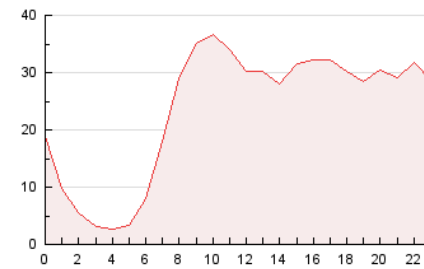


4.2 Por franja horaria (promedio)

Visitas\_ (x 1000)

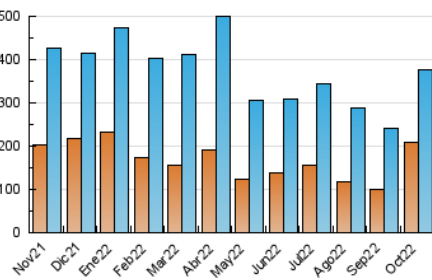


Páginas (x 1000)

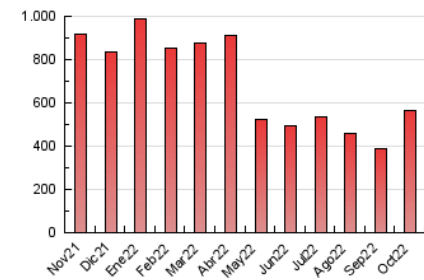


4.3 Por meses

N. únicos / Visitas (x 1000)



Páginas (x 1000)





## INFORMACION Y CONTROL DE PUBLICACIONES, S.A.

Velázquez, 46, 1º Drcha - Tel. 91 435 00 32 Fax 91 435 96 05 - 28001 - MADRID  
Av. Diagonal 497, 5a planta - Tel 93 439 24 18 Fax 93 419 25 34 - 08029 - BARCELONA

### Anexo - Tráfico Nacional

**Título:** ELPUEBLODECEUTA.ES  
**URL Primaria:** http://www.elpuebloceuta.es  
**Editor:** Diario El Pueblo, S.L.  
**Domicilio:** Independencia, 11  
**Ciudad:** 51001 CEUTA  
**Teléfono:** 956 514 367  
**Fax:**  
**E-mail:**  
**Clasificación:** Noticias e Información  
**Sub-Clasificación:** Noticias globales y actualidad



#### 1. Cifras totales y promedios (Nacional)

MES - AÑO	NAVEGADORES UNICOS	VISITAS	PAGINAS
Octubre - 2022	197.581	362.347	548.079
<b>PROMEDIO DIARIO</b>	<b>10.023</b>	<b>11.689</b>	<b>17.680</b>
<b>PROMEDIO LUNES-VIERNES</b>	<b>9.649</b>	<b>11.375</b>	<b>17.458</b>
<b>PROMEDIO SABADO-DOMINGO</b>	<b>10.809</b>	<b>12.347</b>	<b>18.146</b>
<b>PAGINAS / VISITAS</b>	<b>1,51</b>		
<b>DURACION MEDIA VISITAS</b>	<b>0:00:58</b>		
<b>DURACION MEDIA PAGINAS</b>	<b>0:01:53</b>		

#### 2. Secciones (Nacional)

	PAGINAS	%
<b>HOME</b>	142.903	26.07 %
<b>RESTO</b>	405.176	73.93 %

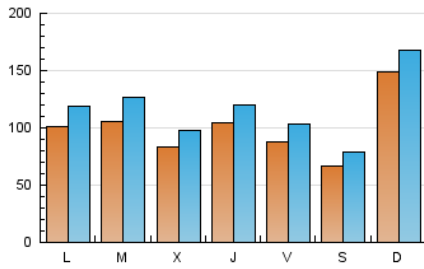
#### 3. Por día del mes (Nacional)

Día	N. únicos	Visitas	Páginas	Día	N. únicos	Visitas	Páginas	Día	N. únicos	Visitas	Páginas
1	4.733	6.022	11.175	11	12.317	15.513	24.149	21	8.512	9.773	14.703
2	6.461	7.930	13.386	12	7.148	8.889	14.870	22	12.675	13.911	19.659
3	4.626	5.823	10.711	13	12.453	13.957	19.450	23	38.610	41.120	52.124
4	6.387	7.736	12.545	14	10.507	11.710	17.363	24	17.968	19.372	26.215
5	4.703	5.867	10.601	15	4.389	5.439	9.413	25	8.232	9.663	14.762
6	5.798	7.315	12.450	16	9.919	11.593	17.186	26	6.718	7.977	13.011
7	9.901	12.613	20.137	17	8.219	9.716	15.113	27	8.040	9.839	15.838
8	7.093	8.623	14.268	18	15.172	17.544	24.539	28	6.215	7.442	12.768
9	12.109	14.125	20.530	19	14.559	16.521	23.446	29	4.583	5.576	9.130
10	13.086	16.620	26.981	20	15.523	16.895	23.284	30	7.513	9.134	14.588
								31	6.538	8.089	13.684

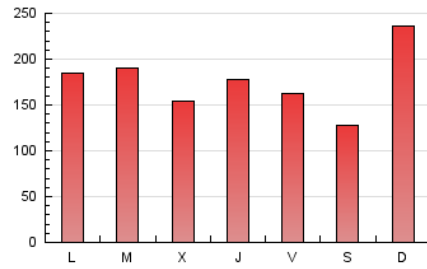
4. Gráficas (Nacional)

4.1 Por día de la semana (promedio)

N. únicos / Visitas (x 100)



Páginas (x 100)

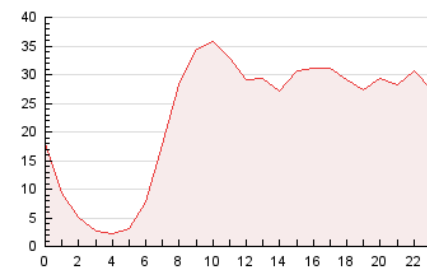


4.2 Por franja horaria (promedio)

Visitas\_ (x 1000)

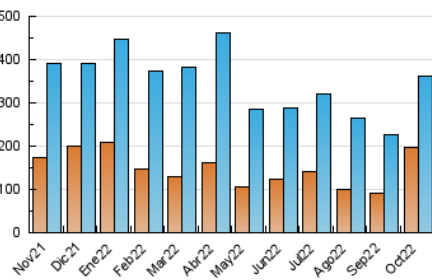


Páginas (x 1000)

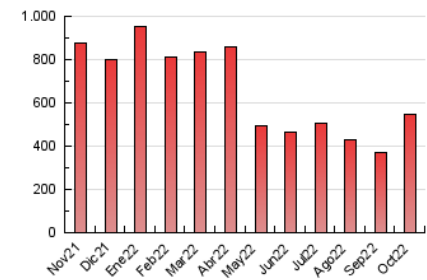


4.3 Por meses

N. únicos / Visitas (x 1000)



Páginas (x 1000)



## 5. Observaciones

Este Medio Electrónico de Comunicación ha sido medido por la herramienta Google Analytics de Google (Universal Analytics)

## 6. Definiciones básicas (Para más información ver Normas Técnicas para el Control de los Medios Electrónicos de Comunicación)

### Página Vista:

Conjunto de ficheros enviado a un usuario como resultado de una petición del mismo recibida por el servidor. Cuando la página está formada por varios marcos (frames), el conjunto de los mismos tendrá, a efectos de cómputo, la consideración de una página unitaria.

### Visita:

Una secuencia ininterrumpida de páginas servidas a un usuario válido. Si dicho usuario no realiza peticiones de páginas en un periodo de tiempo (30 min) la siguiente petición constituirá el inicio de una nueva visita.

### Navegador Único:

Total de combinaciones únicas de una dirección IP y un identificador adicional. Los medios pueden utilizar cookies o el Identificador de Alta de registro.

### Duración Página Vista:

Tiempo acumulado en segundos de todas las páginas vistas (en visitas de dos o más páginas vistas), dividido por el número total de páginas vistas.

### Duración Visita:

Tiempo en segundos de todas las visitas de dos o más páginas vistas, dividido por el número total de visitas de dos o más páginas vistas.

### Tráfico nacional:

Audiencia/difusión correspondiente a España medida en base a los datos de las direcciones IP registradas por el sistema de medición.

## 7. Opinión

De OJDinteractiva, la división de INFORMACIÓN Y CONTROL DE PUBLICACIONES S.A.:

Hemos examinado la información facilitada por el editor del medio electrónico para el periodo que comprende la presente certificación.

Nuestro examen se ha realizado de acuerdo con las normas y procedimientos establecidos en las Normas Técnicas para el Control de los Medios Electrónicos de Comunicación.

En nuestra opinión, la presente acta presenta razonablemente la difusión/audiencia registrada por este medio electrónico.

### ADVERTENCIA:

El trabajo de OJDinteractiva, la división de INFORMACIÓN Y CONTROL DE PUBLICACIONES S.A (INTROL) se limita a la realización de pruebas para la revisión de los datos de recuento suministrados por el editor con la finalidad de expresar una opinión sobre la razonabilidad de dichos datos de acuerdo con las Normas Técnicas para el control de los MEC. Por tanto, INTROL no acepta responsabilidad alguna por las inexactitudes o errores que puedan existir en los datos de recuento. Tampoco acepta ninguna responsabilidad por la falsedad en los datos de recuento recibidos del editor, ni por otros datos de medición que no están incluidos en el análisis.

Noviembre - 2022

OJDinteractiva