



## INFORMACION Y CONTROL DE PUBLICACIONES, S.A.

Velázquez, 46, 1º Drcha - Tel. 91 435 00 32 Fax 91 435 96 05 - 28001 - MADRID  
Av. Diagonal 497, 5a planta - Tel 93 439 24 18 Fax 93 419 25 34 - 08029 - BARCELONA

**Título:** ELPUEBLODECEUTA.ES  
**URL Primaria:** http://www.elpueblodeceuta.es  
**Editor:** Diario El Pueblo, S.L.  
**Domicilio:** Independencia, 11  
**Ciudad:** 51001 CEUTA  
**Teléfono:** 956 514 367  
**Fax:**  
**E-mail:**  
**Clasificación:** Noticias e Información  
**Sub-Clasificación:** Noticias globales y actualidad



### 1. Cifras totales y promedios (Nacional e Internacional)

MES - AÑO	NAVEGADORES UNICOS	VISITAS	PAGINAS
Agosto - 2022	116.612	287.026	456.500
<b>PROMEDIO DIARIO</b>	<b>7.657</b>	<b>9.259</b>	<b>14.726</b>
<b>PROMEDIO LUNES-VIERNES</b>	7.667	9.288	14.874
<b>PROMEDIO SABADO-DOMINGO</b>	7.631	9.174	14.301
<b>PAGINAS / VISITAS</b>	1,59		
<b>DURACION MEDIA VISITAS</b>	0:01:11		
<b>DURACION MEDIA PAGINAS</b>	0:02:00		

### 2. Secciones (Nacional e Internacional)

	PAGINAS	%
<b>HOME</b>	137.381	30.09 %
<b>RESTO</b>	319.119	69.91 %

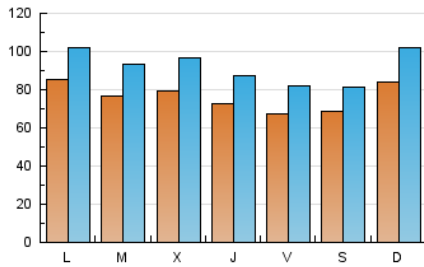
### 3. Por día del mes (Nacional e Internacional)

Día	N. únicos	Visitas	Páginas	Día	N. únicos	Visitas	Páginas	Día	N. únicos	Visitas	Páginas
1	9.507	11.367	17.523	11	10.494	12.363	18.688	21	6.881	8.331	12.800
2	7.262	8.848	14.892	12	6.918	8.292	13.017	22	8.165	9.956	15.598
3	6.548	8.003	13.102	13	7.299	8.613	12.841	23	6.490	7.912	13.310
4	6.421	7.836	12.807	14	10.348	11.990	17.433	24	5.882	7.308	11.897
5	6.784	8.315	14.288	15	8.432	9.810	14.885	25	5.546	6.876	11.394
6	5.262	6.439	11.300	16	10.658	12.860	19.721	26	6.003	7.404	12.484
7	4.673	5.754	9.436	17	9.391	11.400	17.829	27	6.718	8.009	12.606
8	4.974	6.218	9.854	18	6.510	7.786	12.184	28	11.739	14.783	23.346
9	5.249	6.471	10.856	19	7.218	8.820	14.167	29	11.457	13.675	22.033
10	11.461	13.890	21.454	20	8.124	9.475	14.642	30	8.692	10.598	17.949
								31	6.276	7.624	12.164

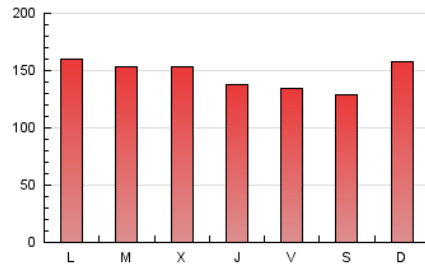
4. Gráficas (Nacional e Internacional)

4.1 Por día de la semana (promedio)

N. únicos / Visitas (x 100)

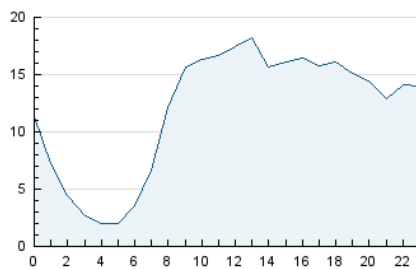


Páginas (x 100)

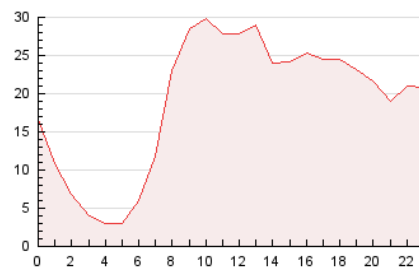


4.2 Por franja horaria (promedio)

Visitas\_ (x 1000)

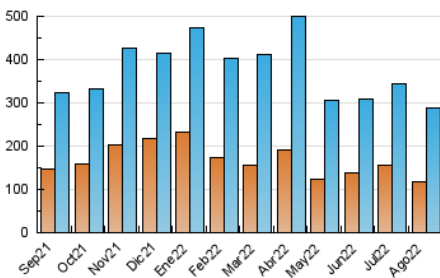


Páginas (x 1000)

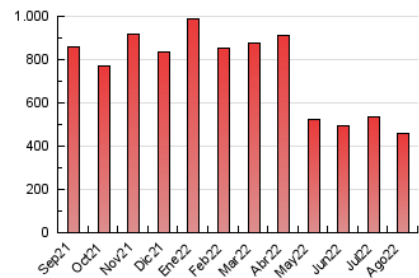


4.3 Por meses

N. únicos / Visitas (x 1000)



Páginas (x 1000)





## INFORMACION Y CONTROL DE PUBLICACIONES, S.A.

Velázquez, 46, 1º Drcha - Tel. 91 435 00 32 Fax 91 435 96 05 - 28001 - MADRID  
Av. Diagonal 497, 5a planta - Tel 93 439 24 18 Fax 93 419 25 34 - 08029 - BARCELONA

### Anexo - Tráfico Nacional

**Título:** ELPUEBLODECEUTA.ES  
**URL Primaria:** http://www.elpuebloceuta.es  
**Editor:** Diario El Pueblo, S.L.  
**Domicilio:** Independencia, 11  
**Ciudad:** 51001 CEUTA  
**Teléfono:** 956 514 367  
**Fax:**  
**E-mail:**  
**Clasificación:** Noticias e Información  
**Sub-Clasificación:** Noticias globales y actualidad



#### 1. Cifras totales y promedios (Nacional)

MES - AÑO	NAVEGADORES UNICOS	VISITAS	PAGINAS
Agosto - 2022	100.163	263.941	426.779
<b>PROMEDIO DIARIO</b>	<b>6.979</b>	<b>8.514</b>	<b>13.767</b>
<b>PROMEDIO LUNES-VIERNES</b>	<b>7.018</b>	<b>8.576</b>	<b>13.956</b>
<b>PROMEDIO SABADO-DOMINGO</b>	<b>6.867</b>	<b>8.337</b>	<b>13.224</b>
<b>PAGINAS / VISITAS</b>	<b>1,62</b>		
<b>DURACION MEDIA VISITAS</b>	<b>0:01:14</b>		
<b>DURACION MEDIA PAGINAS</b>	<b>0:02:00</b>		

#### 2. Secciones (Nacional)

	PAGINAS	%
<b>HOME</b>	132.216	30.98 %
<b>RESTO</b>	294.563	69.02 %

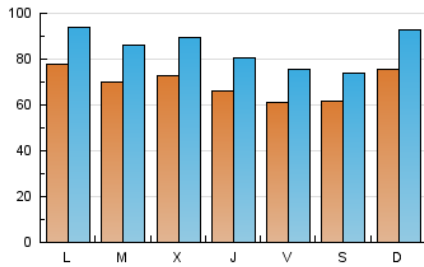
#### 3. Por día del mes (Nacional)

Día	N. únicos	Visitas	Páginas	Día	N. únicos	Visitas	Páginas	Día	N. únicos	Visitas	Páginas
1	8.914	10.710	16.726	11	9.783	11.590	17.707	21	6.328	7.732	12.017
2	6.728	8.303	14.202	12	6.313	7.628	12.195	22	7.514	9.240	14.718
3	6.052	7.480	12.435	13	6.362	7.549	11.525	23	5.922	7.274	12.483
4	5.933	7.280	12.102	14	8.823	10.348	15.375	24	5.304	6.644	10.991
5	6.248	7.718	13.496	15	7.318	8.617	13.405	25	5.004	6.274	10.604
6	4.805	5.942	10.654	16	9.430	11.563	18.066	26	5.468	6.809	11.666
7	4.208	5.252	8.785	17	8.546	10.480	16.687	27	6.139	7.384	11.775
8	4.475	5.674	9.213	18	5.807	7.060	11.273	28	10.800	13.718	21.902
9	4.738	5.895	10.109	19	6.520	8.071	13.151	29	10.684	12.823	20.868
10	10.744	13.066	20.397	20	7.467	8.773	13.756	30	8.153	9.945	17.028
								31	5.817	7.099	11.468

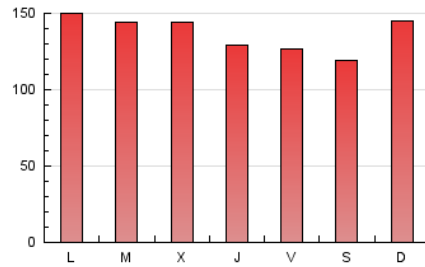
#### 4. Gráficas (Nacional)

##### 4.1 Por día de la semana (promedio)

N. únicos / Visitas (x 100)

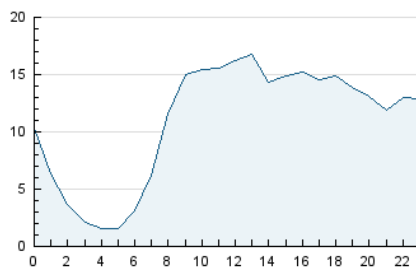


Páginas (x 100)

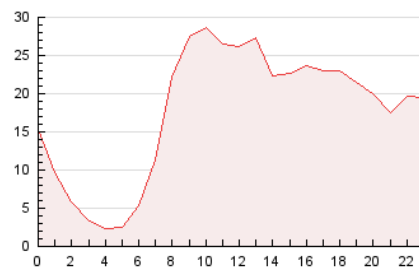


##### 4.2 Por franja horaria (promedio)

Visitas\_ (x 1000)

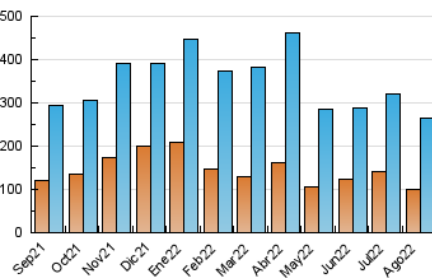


Páginas (x 1000)

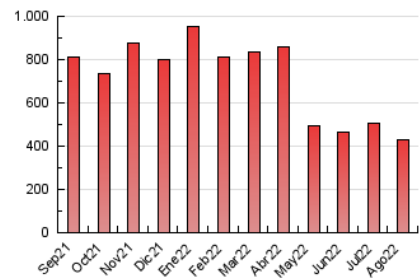


##### 4.3 Por meses

N. únicos / Visitas (x 1000)



Páginas (x 1000)



## 5. Observaciones

Este Medio Electrónico de Comunicación ha sido medido por la herramienta Google Analytics de Google (Universal Analytics)

## 6. Definiciones básicas (Para más información ver Normas Técnicas para el Control de los Medios Electrónicos de Comunicación)

### Página Vista:

Conjunto de ficheros enviado a un usuario como resultado de una petición del mismo recibida por el servidor. Cuando la página está formada por varios marcos (frames), el conjunto de los mismos tendrá, a efectos de cómputo, la consideración de una página unitaria.

### Visita:

Una secuencia ininterrumpida de páginas servidas a un usuario válido. Si dicho usuario no realiza peticiones de páginas en un periodo de tiempo (30 min) la siguiente petición constituirá el inicio de una nueva visita.

### Navegador Único:

Total de combinaciones únicas de una dirección IP y un identificador adicional. Los medios pueden utilizar cookies o el Identificador de Alta de registro.

### Duración Página Vista:

Tiempo acumulado en segundos de todas las páginas vistas (en visitas de dos o más páginas vistas), dividido por el número total de páginas vistas.

### Duración Visita:

Tiempo en segundos de todas las visitas de dos o más páginas vistas, dividido por el número total de visitas de dos o más páginas vistas.

### Tráfico nacional:

Audiencia/difusión correspondiente a España medida en base a los datos de las direcciones IP registradas por el sistema de medición.

## 7. Opinión

De OJDinteractiva, la división de INFORMACIÓN Y CONTROL DE PUBLICACIONES S.A.:

Hemos examinado la información facilitada por el editor del medio electrónico para el periodo que comprende la presente certificación.

Nuestro examen se ha realizado de acuerdo con las normas y procedimientos establecidos en las Normas Técnicas para el Control de los Medios Electrónicos de Comunicación.

En nuestra opinión, la presente acta presenta razonablemente la difusión/audiencia registrada por este medio electrónico.

### ADVERTENCIA:

El trabajo de OJDinteractiva, la división de INFORMACIÓN Y CONTROL DE PUBLICACIONES S.A (INTROL) se limita a la realización de pruebas para la revisión de los datos de recuento suministrados por el editor con la finalidad de expresar una opinión sobre la razonabilidad de dichos datos de acuerdo con las Normas Técnicas para el control de los MEC. Por tanto, INTROL no acepta responsabilidad alguna por las inexactitudes o errores que puedan existir en los datos de recuento. Tampoco acepta ninguna responsabilidad por la falsedad en los datos de recuento recibidos del editor, ni por otros datos de medición que no están incluidos en el análisis.

Septiembre - 2022

OJDinteractiva