



## INFORMACION Y CONTROL DE PUBLICACIONES, S.A.

Velázquez, 46, 1º Drcha - Tel. 91 435 00 32 Fax 91 435 96 05 - 28001 - MADRID  
 Entença, 218 Entr. 7 - Tel 93 439 24 18 Fax 93 419 25 34 - 08029 - BARCELONA

**Título:** ELPUEBLODECEUTA.ES  
**URL Primaria:** http://www.elpueblodeceuta.es  
**Editor:** Diario El Pueblo, S.L.  
**Domicilio:** Independencia, 11  
**Ciudad:** 51001 CEUTA  
**Teléfono:** 956 514 367  
**Fax:**  
**E-mail:**  
**Clasificación:** Noticias e Información  
**Sub-Clasificación:** Noticias globales y actualidad



### 1. Cifras totales y promedios (Nacional e Internacional)

MES - AÑO	NAVEGADORES UNICOS	VISITAS	PAGINAS
Mayo - 2021	145.573	418.514	1.499.386
<b>PROMEDIO DIARIO</b>	<b>10.266</b>	<b>13.500</b>	<b>48.367</b>
<b>PROMEDIO LUNES-VIERNES</b>	<b>11.402</b>	<b>15.109</b>	<b>54.433</b>
<b>PROMEDIO SABADO-DOMINGO</b>	<b>7.879</b>	<b>10.123</b>	<b>35.630</b>
<b>PAGINAS / VISITAS</b>	<b>3,58</b>		
<b>DURACION MEDIA VISITAS</b>	<b>0:02:26</b>		
<b>DURACION MEDIA PAGINAS</b>	<b>0:00:56</b>		

### 2. Secciones (Nacional e Internacional)

	PAGINAS	%
<b>HOME</b>	560.746	37.40 %
<b>RESTO</b>	938.640	62.60 %

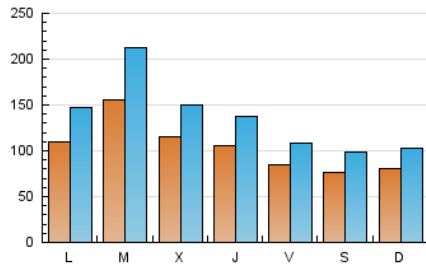
### 3. Por día del mes (Nacional e Internacional)

Día	N. únicos	Visitas	Páginas	Día	N. únicos	Visitas	Páginas	Día	N. únicos	Visitas	Páginas
1	8.380	10.934	39.520	11	9.386	11.622	39.204	21	12.251	16.030	56.353
2	7.445	9.408	33.864	12	8.502	10.791	38.735	22	9.122	11.692	41.781
3	11.069	14.611	49.387	13	7.683	9.844	36.503	23	10.104	12.885	44.908
4	9.054	11.729	42.456	14	6.011	7.642	28.042	24	11.635	16.159	59.834
5	9.418	12.341	42.979	15	5.207	6.730	23.888	25	10.738	14.300	54.223
6	10.566	13.983	46.707	16	6.473	8.257	27.505	26	8.734	11.118	42.443
7	8.422	10.445	37.120	17	13.165	18.086	63.538	27	9.407	12.327	46.438
8	9.429	12.227	39.692	18	33.123	47.550	173.651	28	7.048	8.988	35.716
9	9.217	11.794	41.488	19	19.384	25.566	90.712	29	6.250	8.053	30.369
10	8.405	10.892	38.686	20	14.523	19.084	69.329	30	7.164	9.252	33.288
								31	10.926	14.174	51.027

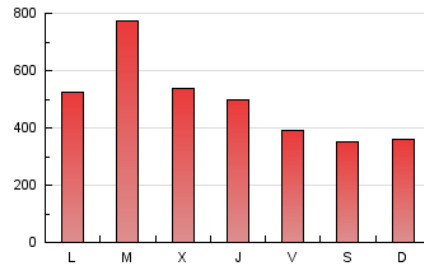
4. Gráficas (Nacional e Internacional)

4.1 Por día de la semana (promedio)

N. únicos / Visitas (x 100)

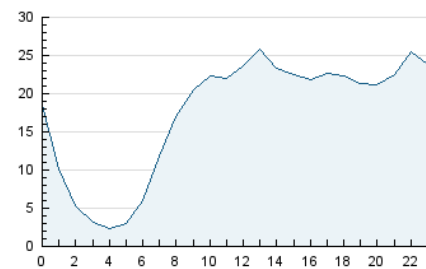


Páginas (x 100)

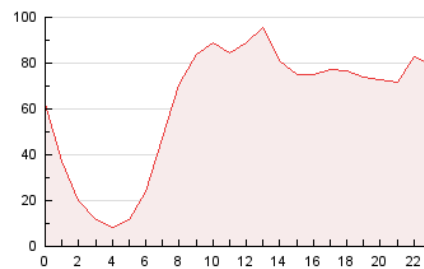


4.2 Por franja horaria (promedio)

Visitas\_\_ (x 1000)

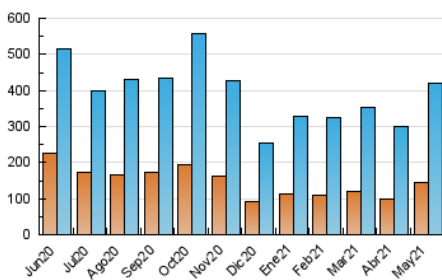


Páginas (x 1000)

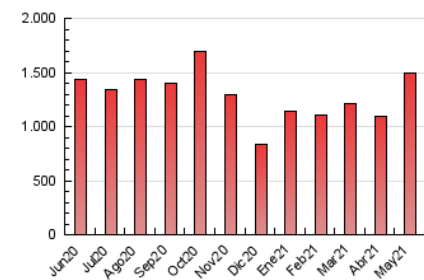


4.3 Por meses

N. únicos / Visitas (x 1000)



Páginas (x 1000)





## INFORMACION Y CONTROL DE PUBLICACIONES, S.A.

Velázquez, 46, 1º Drcha - Tel. 91 435 00 32 Fax 91 435 96 05 - 28001 - MADRID  
 Entença, 218 Entr. 7 - Tel 93 439 24 18 Fax 93 419 25 34 - 08029 - BARCELONA

### Anexo - Tráfico Nacional

**Título:** ELPUEBLODECEUTA.ES  
**URL Primaria:** http://www.elpueblodeceuta.es  
**Editor:** Diario El Pueblo, S.L.  
**Domicilio:** Independencia, 11  
**Ciudad:** 51001 CEUTA  
**Teléfono:** 956 514 367  
**Fax:**  
**E-mail:**  
**Clasificación:** Noticias e Información  
**Sub-Clasificación:** Noticias globales y actualidad



#### 1. Cifras totales y promedios (Nacional)

MES - AÑO	NAVEGADORES UNICOS	VISITAS	PAGINAS
Mayo - 2021	128.418	395.856	1.437.286
<b>PROMEDIO DIARIO</b>	<b>9.599</b>	<b>12.770</b>	<b>46.364</b>
<b>PROMEDIO LUNES-VIERNES</b>	<b>10.655</b>	<b>14.285</b>	<b>52.146</b>
<b>PROMEDIO SABADO-DOMINGO</b>	<b>7.381</b>	<b>9.588</b>	<b>34.222</b>
<b>PAGINAS / VISITAS</b>	<b>3,63</b>		
<b>DURACION MEDIA VISITAS</b>	<b>0:02:30</b>		
<b>DURACION MEDIA PAGINAS</b>	<b>0:00:57</b>		

#### 2. Secciones (Nacional)

	PAGINAS	%
<b>HOME</b>	546.440	38.02 %
<b>RESTO</b>	890.846	61.98 %

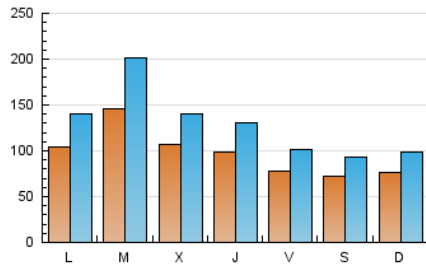
#### 3. Por día del mes (Nacional)

Día	N. únicos	Visitas	Páginas	Día	N. únicos	Visitas	Páginas	Día	N. únicos	Visitas	Páginas
1	7.959	10.480	38.382	11	8.931	11.156	37.934	21	11.255	14.919	53.269
2	7.010	8.965	32.708	12	8.009	10.275	37.401	22	8.465	10.923	39.533
3	10.589	14.076	47.982	13	7.176	9.289	35.161	23	9.432	12.160	42.889
4	8.554	11.195	41.018	14	5.602	7.201	26.971	24	10.858	15.302	57.542
5	8.808	11.699	41.322	15	4.680	6.155	22.432	25	10.032	13.513	51.819
6	10.087	13.435	45.332	16	6.106	7.857	26.487	26	8.140	10.490	40.594
7	8.032	10.022	35.877	17	12.341	17.153	60.855	27	8.673	11.540	44.428
8	8.895	11.685	38.300	18	30.764	44.814	165.170	28	6.471	8.384	34.142
9	8.765	11.306	40.236	19	17.844	23.894	85.949	29	5.784	7.580	29.188
10	7.903	10.338	37.224	20	13.427	17.825	65.953	30	6.718	8.768	32.062
								31	10.251	13.457	49.126

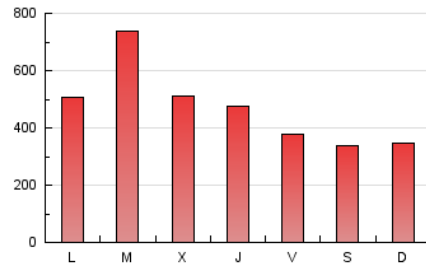
#### 4. Gráficas (Nacional)

##### 4.1 Por día de la semana (promedio)

N. únicos / Visitas (x 100)



Páginas (x 100)

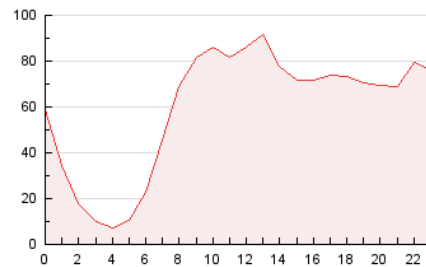


##### 4.2 Por franja horaria (promedio)

Visitas (x 1000)

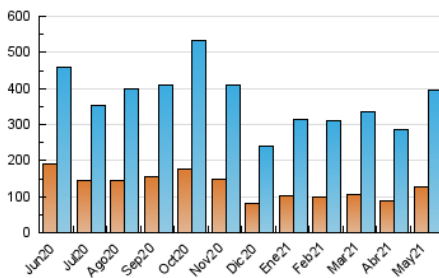


Páginas (x 1000)

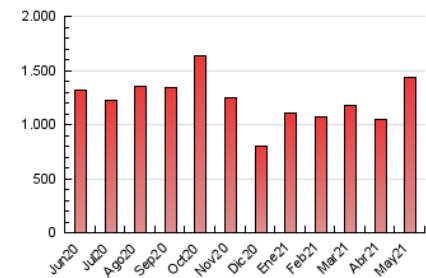


##### 4.3 Por meses

N. únicos / Visitas (x 1000)



Páginas (x 1000)



## 5. Observaciones

Este Medio Electrónico de Comunicación ha sido medido por la herramienta Google Analytics de Google

## 6. Definiciones básicas (Para más información ver Normas Técnicas para el Control de los Medios Electrónicos de Comunicación)

### Página Vista:

Conjunto de ficheros enviado a un usuario como resultado de una petición del mismo recibida por el servidor. Cuando la página está formada por varios marcos (frames), el conjunto de los mismos tendrá, a efectos de cómputo, la consideración de una página unitaria.

### Visita:

Una secuencia ininterrumpida de páginas servidas a un usuario válido. Si dicho usuario no realiza peticiones de páginas en un periodo de tiempo (30 min) la siguiente petición constituirá el inicio de una nueva visita.

### Navegador Único:

Total de combinaciones únicas de una dirección IP y un identificador adicional. Los medios pueden utilizar cookies o el Identificador de Alta de registro.

### Duración Página Vista:

Tiempo acumulado en segundos de todas las páginas vistas (en visitas de dos o más páginas vistas), dividido por el número total de páginas vistas.

### Duración Visita:

Tiempo en segundos de todas las visitas de dos o más páginas vistas, dividido por el número total de visitas de dos o más páginas vistas.

### Tráfico nacional:

Audiencia/difusión correspondiente a España medida en base a los datos de las direcciones IP registradas por el sistema de medición.

## 7. Opinión

De OJDinteractiva, la división de INFORMACIÓN Y CONTROL DE PUBLICACIONES S.A.:

Hemos examinado la información facilitada por el editor del medio electrónico para el periodo que comprende la presente certificación.

Nuestro examen se ha realizado de acuerdo con las normas y procedimientos establecidos en las Normas Técnicas para el Control de los Medios Electrónicos de Comunicación.

En nuestra opinión, la presente acta presenta razonablemente la difusión/audiencia registrada por este medio electrónico.

### ADVERTENCIA:

El trabajo de OJDinteractiva, la división de INFORMACIÓN Y CONTROL DE PUBLICACIONES S.A (INTROL) se limita a la realización de pruebas para la revisión de los datos de recuento suministrados por el editor con la finalidad de expresar una opinión sobre la razonabilidad de dichos datos de acuerdo con las Normas Técnicas para el control de los MEC.

Por tanto, INTROL no acepta responsabilidad alguna por las inexactitudes o errores que puedan existir en los datos de recuento. Tampoco acepta ninguna responsabilidad por la falsedad en los datos de recuento recibidos del editor, ni por otros datos de medición que no están incluidos en el análisis.

Junio - 2021

OJDinteractiva