



## INFORMACION Y CONTROL DE PUBLICACIONES, S.A.

Velázquez, 46, 1º Drcha - Tel. 91 435 00 32 Fax 91 435 96 05 - 28001 - MADRID  
 Entença, 218 Entr. 7 - Tel 93 439 24 18 Fax 93 419 25 34 - 08029 - BARCELONA

**Título:** ELPUEBLODECEUTA.ES  
**URL Primaria:** http://www.elpueblodeceuta.es  
**Editor:** Diario El Pueblo, S.L.  
**Domicilio:** Independencia, 11  
**Ciudad:** 51001 CEUTA  
**Teléfono:** 956 514 367  
**Fax:**  
**E-mail:**  
**Clasificación:** Noticias e Información  
**Sub-Clasificación:** Noticias globales y actualidad



### 1. Cifras totales y promedios (Nacional e Internacional)

MES - AÑO	NAVEGADORES UNICOS	VISITAS	PAGINAS
Febrero - 2017	115.602	307.876	612.593
<b>PROMEDIO DIARIO</b>	<b>8.756</b>	<b>10.996</b>	<b>21.878</b>
<b>PROMEDIO LUNES-VIERNES</b>	9.544	12.123	24.018
<b>PROMEDIO SABADO-DOMINGO</b>	6.784	8.178	16.529
<b>PAGINAS / VISITAS</b>	1,99		
<b>DURACION MEDIA VISITAS</b>	0:03:08		
<b>DURACION MEDIA PAGINAS</b>	0:03:10		

### 2. Secciones (Nacional e Internacional)

	PAGINAS	%
<b>HOME</b>	231.549	37.80 %
<b>RESTO</b>	381.044	62.20 %

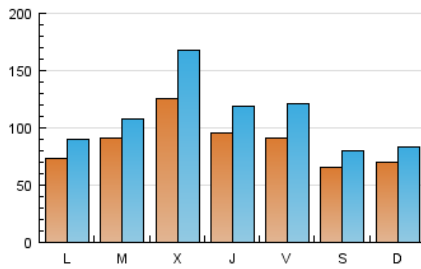
### 3. Por día del mes (Nacional e Internacional)

Día	N. únicos	Visitas	Páginas	Día	N. únicos	Visitas	Páginas	Día	N. únicos	Visitas	Páginas
1	8.533	9.812	18.990	11	4.639	5.293	10.624	21	9.321	11.617	22.684
2	6.219	7.074	14.759	12	5.057	5.743	11.926	22	12.262	17.022	35.174
3	6.051	6.896	14.514	13	4.955	5.733	12.053	23	11.074	14.415	29.442
4	4.359	4.972	11.063	14	8.007	9.286	16.663	24	6.562	7.930	16.438
5	5.596	6.381	12.170	15	23.959	33.930	58.076	25	4.981	6.018	12.749
6	8.517	9.973	18.580	16	14.893	19.459	39.689	26	5.838	6.929	13.931
7	7.149	8.080	16.554	17	17.880	27.089	56.556	27	6.215	7.561	16.777
8	5.616	6.432	13.827	18	12.434	15.914	32.262	28	12.125	14.187	25.580
9	5.817	6.622	13.899	19	11.366	14.172	27.506				
10	5.918	6.745	13.039	20	9.814	12.591	27.068				

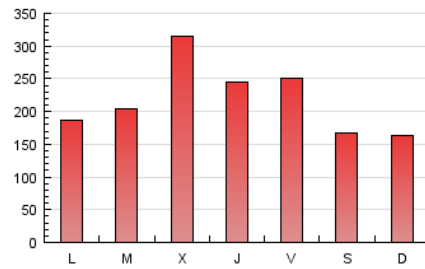
4. Gráficas (Nacional e Internacional)

4.1 Por día de la semana (promedio)

N. únicos / Visitas (x 100)

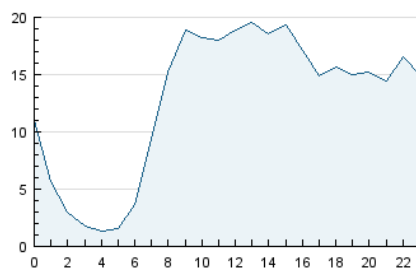


Páginas (x 100)

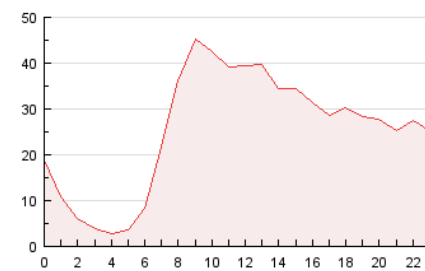


4.2 Por franja horaria (promedio)

Visitas (x 1000)

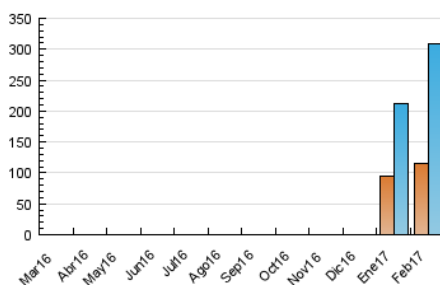


Páginas (x 1000)

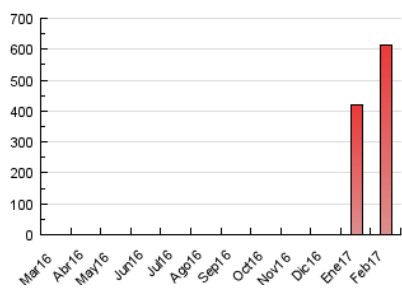


4.3 Por meses

N. únicos / Visitas (x 1000)



Páginas (x 1000)





## INFORMACION Y CONTROL DE PUBLICACIONES, S.A.

Velázquez, 46, 1º Drcha - Tel. 91 435 00 32 Fax 91 435 96 05 - 28001 - MADRID  
 Entença, 218 Entr. 7 - Tel 93 439 24 18 Fax 93 419 25 34 - 08029 - BARCELONA

### Anexo - Tráfico Nacional

**Título:** ELPUEBLODECEUTA.ES  
**URL Primaria:** http://www.elpueblodeceuta.es  
**Editor:** Diario El Pueblo, S.L.  
**Domicilio:** Independencia, 11  
**Ciudad:** 51001 CEUTA  
**Teléfono:** 956 514 367  
**Fax:**  
**E-mail:**  
**Clasificación:** Noticias e Información  
**Sub-Clasificación:** Noticias globales y actualidad



#### 1. Cifras totales y promedios (Nacional)

MES - AÑO	NAVEGADORES UNICOS	VISITAS	PAGINAS
Febrero - 2017	101.994	286.505	578.260
<b>PROMEDIO DIARIO</b>	<b>8.083</b>	<b>10.232</b>	<b>20.652</b>
<b>PROMEDIO LUNES-VIERNES</b>	<b>8.839</b>	<b>11.317</b>	<b>22.721</b>
<b>PROMEDIO SABADO-DOMINGO</b>	<b>6.195</b>	<b>7.521</b>	<b>15.481</b>
<b>PAGINAS / VISITAS</b>	<b>2,02</b>		
<b>DURACION MEDIA VISITAS</b>	<b>0:03:14</b>		
<b>DURACION MEDIA PAGINAS</b>	<b>0:03:10</b>		

#### 2. Secciones (Nacional)

	PAGINAS	%
<b>HOME</b>	219.118	37.89 %
<b>RESTO</b>	359.142	62.11 %

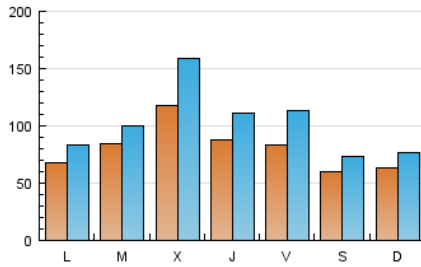
#### 3. Por día del mes (Nacional)

Día	N. únicos	Visitas	Páginas	Día	N. únicos	Visitas	Páginas	Día	N. únicos	Visitas	Páginas
1	7.849	9.058	17.774	11	4.255	4.879	10.008	21	8.681	10.849	21.421
2	5.664	6.472	13.767	12	4.630	5.284	11.267	22	11.545	16.128	33.582
3	5.504	6.297	13.561	13	4.490	5.222	11.246	23	10.336	13.552	28.014
4	3.955	4.526	10.332	14	7.534	8.766	15.887	24	5.847	7.106	14.993
5	5.165	5.911	11.470	15	22.689	32.440	55.959	25	4.380	5.351	11.624
6	8.011	9.421	17.695	16	13.991	18.364	37.910	26	5.219	6.261	12.899
7	6.587	7.467	15.647	17	16.575	25.542	53.888	27	5.614	6.890	15.590
8	5.100	5.875	12.947	18	11.444	14.765	30.338	28	10.969	12.941	23.794
9	5.267	6.022	13.055	19	10.515	13.192	25.906				
10	5.454	6.228	12.261	20	9.067	11.696	25.425				

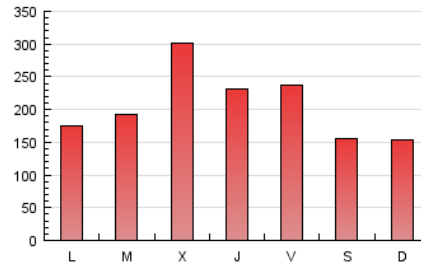
4. Gráficas (Nacional)

4.1 Por día de la semana (promedio)

N. únicos / Visitas (x 100)



Páginas (x 100)

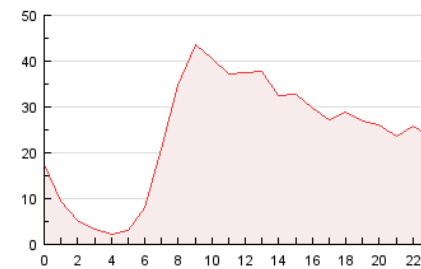


4.2 Por franja horaria (promedio)

Visitas (x 1000)

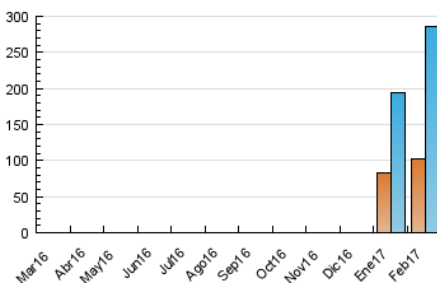


Páginas (x 1000)

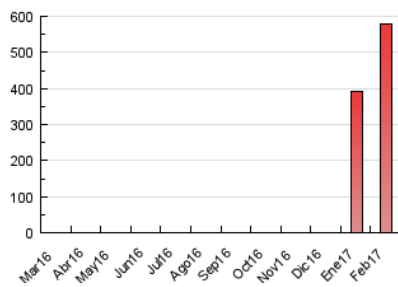


4.3 Por meses

N. únicos / Visitas (x 1000)



Páginas (x 1000)



## 5. Observaciones

Este Medio Electrónico de Comunicación ha sido medido por la herramienta Google Analytics de Google

## 6. Definiciones básicas (Para más información ver Normas Técnicas para el Control de los Medios Electrónicos de Comunicación)

### Página Vista:

Conjunto de ficheros enviado a un usuario como resultado de una petición del mismo recibida por el servidor. Cuando la página está formada por varios marcos (frames), el conjunto de los mismos tendrá, a efectos de cómputo, la consideración de una página unitaria.

### Visita:

Una secuencia ininterrumpida de páginas servidas a un usuario válido. Si dicho usuario no realiza peticiones de páginas en un periodo de tiempo (30 min) la siguiente petición constituirá el inicio de una nueva visita.

### Navegador Único:

Total de combinaciones únicas de una dirección IP y un identificador adicional. Los medios pueden utilizar cookies o el Identificador de Alta de registro.

### Duración Página Vista:

Tiempo acumulado en segundos de todas las páginas vistas (en visitas de dos o más páginas vistas), dividido por el número total de páginas vistas.

### Duración Visita:

Tiempo en segundos de todas las visitas de dos o más páginas vistas, dividido por el número total de visitas de dos o más páginas vistas.

### Tráfico nacional:

Audiencia/difusión correspondiente a España medida en base a los datos de las direcciones IP registradas por el sistema de medición.

## 7. Opinión

De OJDinteractiva, la división de INFORMACIÓN Y CONTROL DE PUBLICACIONES S.A.:

Hemos examinado la información facilitada por el editor del medio electrónico para el periodo que comprende la presente certificación.

Nuestro examen se ha realizado de acuerdo con las normas y procedimientos establecidos en las Normas Técnicas para el Control de los Medios Electrónicos de Comunicación.

En nuestra opinión, la presente acta presenta razonablemente la difusión/audiencia registrada por este medio electrónico.

### ADVERTENCIA:

El trabajo de OJDinteractiva, la división de INFORMACIÓN Y CONTROL DE PUBLICACIONES S.A (INTROL) se limita a la realización de pruebas para la revisión de los datos de recuento suministrados por el editor con la finalidad de expresar una opinión sobre la razonabilidad de dichos datos de acuerdo con las Normas Técnicas para el control de los MEC.

Por tanto, INTROL no acepta responsabilidad alguna por las inexactitudes o errores que puedan existir en los datos de recuento. Tampoco acepta ninguna responsabilidad por la falsedad en los datos de recuento recibidos del editor, ni por otros datos de medición que no están incluidos en el análisis.

Marzo - 2017

OJDinteractiva