



## INFORMACION Y CONTROL DE PUBLICACIONES, S.A.

Velázquez, 46, 1º Drcha - Tel. 91 435 00 32 Fax 91 435 96 05 - 28001 - MADRID  
 Entença, 218 Entr. 7 - Tel 93 439 24 18 Fax 93 419 25 34 - 08029 - BARCELONA

**Título:** ELPUEBLODECEUTA.ES  
**URL Primaria:** http://www.elpueblodeceuta.es  
**Editor:** Diario El Pueblo, S.L.  
**Domicilio:** Independencia, 11  
**Ciudad:** 51001 CEUTA  
**Teléfono:** 956 514 367  
**Fax:**  
**E-mail:**  
**Clasificación:** Noticias e Información  
**Sub-Clasificación:** Noticias globales y actualidad



### 1. Cifras totales y promedios (Nacional e Internacional)

MES - AÑO	NAVEGADORES UNICOS	VISITAS	PAGINAS
Enero - 2021	113.931	329.451	1.139.706
<b>PROMEDIO DIARIO</b>	<b>8.428</b>	<b>10.627</b>	<b>36.765</b>
<b>PROMEDIO LUNES-VIERNES</b>	8.666	10.971	38.097
<b>PROMEDIO SABADO-DOMINGO</b>	7.929	9.905	33.966
<b>PAGINAS / VISITAS</b>	3,46		
<b>DURACION MEDIA VISITAS</b>	0:02:22		
<b>DURACION MEDIA PAGINAS</b>	0:00:58		

### 2. Secciones (Nacional e Internacional)

	PAGINAS	%
<b>HOME</b>	423.772	37.18 %
<b>RESTO</b>	715.934	62.82 %

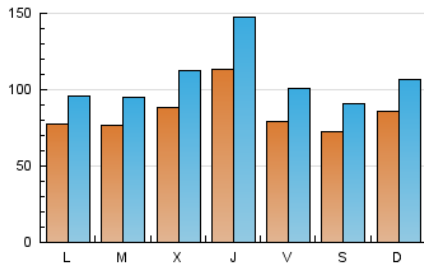
### 3. Por día del mes (Nacional e Internacional)

Día	N. únicos	Visitas	Páginas	Día	N. únicos	Visitas	Páginas	Día	N. únicos	Visitas	Páginas
1	4.535	5.687	19.954	11	5.929	7.442	26.706	21	14.868	20.262	70.621
2	8.789	10.975	33.792	12	5.506	6.858	25.029	22	9.505	12.191	41.391
3	8.447	10.162	33.869	13	7.251	9.027	31.601	23	7.365	9.285	33.073
4	6.999	8.570	29.147	14	7.374	9.046	32.375	24	8.094	10.126	34.478
5	6.162	7.475	27.389	15	6.781	8.366	28.515	25	8.084	10.364	37.673
6	6.551	8.136	29.081	16	6.055	7.446	25.898	26	8.234	10.807	39.838
7	13.591	17.195	55.627	17	6.830	8.654	29.895	27	8.680	11.300	39.925
8	7.996	10.014	36.907	18	9.943	12.068	39.253	28	9.577	12.359	44.843
9	6.478	8.207	28.904	19	10.765	12.877	42.200	29	10.744	13.975	49.530
10	8.876	11.310	38.137	20	12.917	16.381	52.438	30	7.633	9.700	36.683
								31	10.719	13.186	44.934

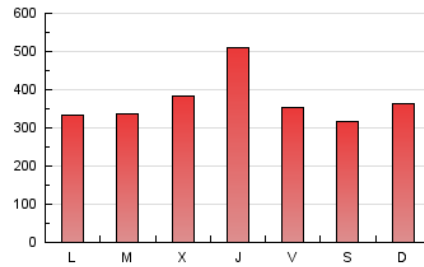
4. Gráficas (Nacional e Internacional)

4.1 Por día de la semana (promedio)

N. únicos / Visitas (x 100)

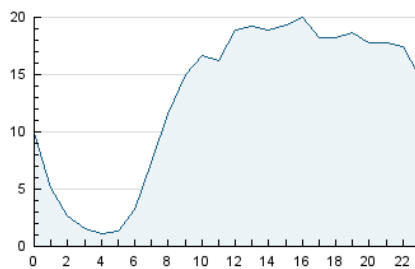


Páginas (x 100)

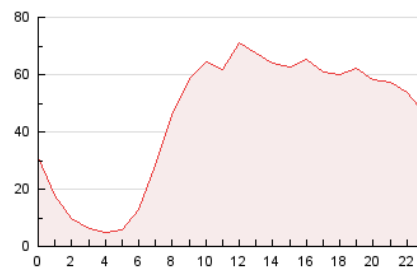


4.2 Por franja horaria (promedio)

Visitas (x 1000)

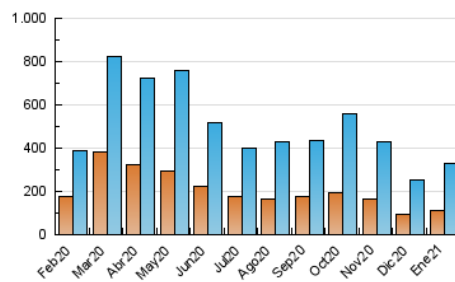


Páginas (x 1000)

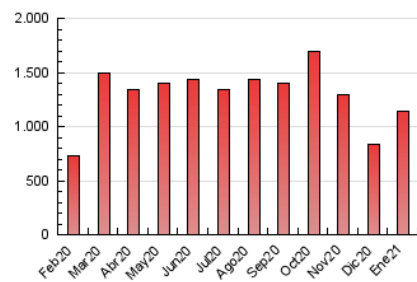


4.3 Por meses

N. únicos / Visitas (x 1000)



Páginas (x 1000)





## INFORMACION Y CONTROL DE PUBLICACIONES, S.A.

Velázquez, 46, 1º Drcha - Tel. 91 435 00 32 Fax 91 435 96 05 - 28001 - MADRID  
 Entença, 218 Entr. 7 - Tel 93 439 24 18 Fax 93 419 25 34 - 08029 - BARCELONA

### Anexo - Tráfico Nacional

**Título:** ELPUEBLODECEUTA.ES  
**URL Primaria:** http://www.elpueblodeceuta.es  
**Editor:** Diario El Pueblo, S.L.  
**Domicilio:** Independencia, 11  
**Ciudad:** 51001 CEUTA  
**Teléfono:** 956 514 367  
**Fax:**  
**E-mail:**  
**Clasificación:** Noticias e Información  
**Sub-Clasificación:** Noticias globales y actualidad



#### 1. Cifras totales y promedios (Nacional)

MES - AÑO	NAVEGADORES UNICOS	VISITAS	PAGINAS
Enero - 2021	103.194	314.801	1.101.706
<b>PROMEDIO DIARIO</b>	<b>7.985</b>	<b>10.155</b>	<b>35.539</b>
<b>PROMEDIO LUNES-VIERNES</b>	<b>8.213</b>	<b>10.486</b>	<b>36.829</b>
<b>PROMEDIO SABADO-DOMINGO</b>	<b>7.508</b>	<b>9.460</b>	<b>32.830</b>
<b>PAGINAS / VISITAS</b>	<b>3,50</b>		
<b>DURACION MEDIA VISITAS</b>	<b>0:02:26</b>		
<b>DURACION MEDIA PAGINAS</b>	<b>0:00:58</b>		

#### 2. Secciones (Nacional)

	PAGINAS	%
<b>HOME</b>	415.647	37.73 %
<b>RESTO</b>	686.059	62.27 %

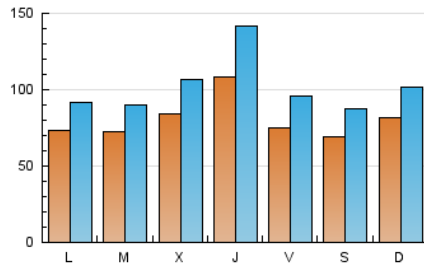
#### 3. Por día del mes (Nacional)

Día	N. únicos	Visitas	Páginas	Día	N. únicos	Visitas	Páginas	Día	N. únicos	Visitas	Páginas
1	4.330	5.461	19.267	11	5.581	7.074	25.702	21	14.323	19.662	68.792
2	8.435	10.588	32.774	12	5.131	6.463	24.059	22	9.033	11.672	39.822
3	7.790	9.530	32.338	13	6.819	8.551	30.386	23	6.994	8.891	31.983
4	6.510	8.064	27.817	14	6.918	8.558	31.102	24	7.681	9.675	33.329
5	5.720	7.031	26.266	15	6.345	7.913	27.438	25	7.598	9.875	36.404
6	6.158	7.701	28.021	16	5.632	7.006	24.781	26	7.826	10.355	38.664
7	13.078	16.595	54.231	17	6.406	8.186	28.722	27	8.175	10.752	38.452
8	7.608	9.612	35.922	18	9.509	11.603	38.111	28	9.012	11.763	43.220
9	6.116	7.829	28.001	19	10.232	12.312	40.770	29	10.211	13.374	48.017
10	8.447	10.860	37.017	20	12.350	15.811	50.943	30	7.269	9.311	35.587
								31	10.305	12.723	43.768

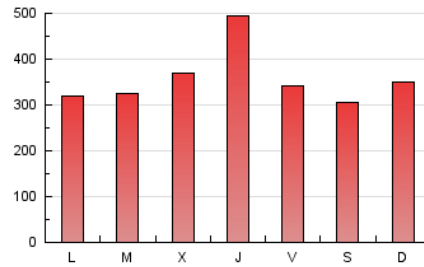
#### 4. Gráficas (Nacional)

##### 4.1 Por día de la semana (promedio)

N. únicos / Visitas (x 100)

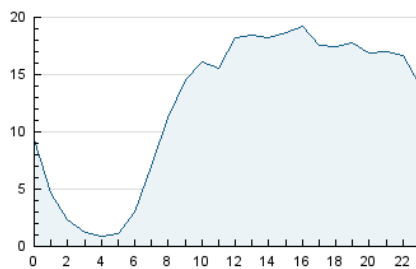


Páginas (x 100)

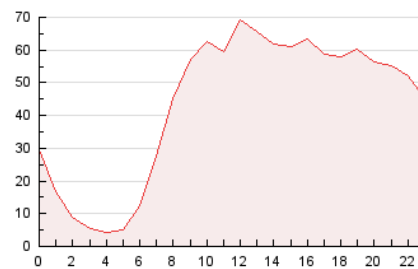


##### 4.2 Por franja horaria (promedio)

Visitas (x 1000)

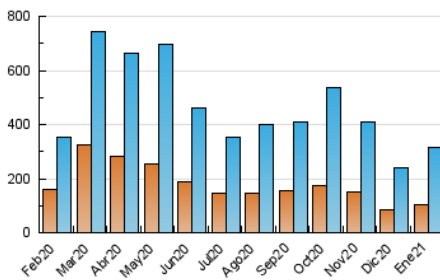


Páginas (x 1000)

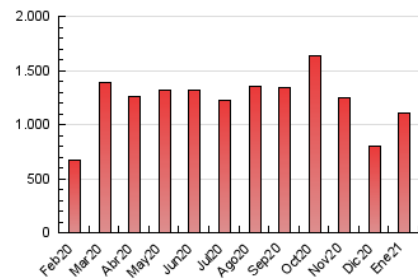


##### 4.3 Por meses

N. únicos / Visitas (x 1000)



Páginas (x 1000)



## 5. Observaciones

Este Medio Electrónico de Comunicación ha sido medido por la herramienta Google Analytics de Google

## 6. Definiciones básicas (Para más información ver Normas Técnicas para el Control de los Medios Electrónicos de Comunicación)

### Página Vista:

Conjunto de ficheros enviado a un usuario como resultado de una petición del mismo recibida por el servidor. Cuando la página está formada por varios marcos (frames), el conjunto de los mismos tendrá, a efectos de cómputo, la consideración de una página unitaria.

### Visita:

Una secuencia ininterrumpida de páginas servidas a un usuario válido. Si dicho usuario no realiza peticiones de páginas en un periodo de tiempo (30 min) la siguiente petición constituirá el inicio de una nueva visita.

### Navegador Único:

Total de combinaciones únicas de una dirección IP y un identificador adicional. Los medios pueden utilizar cookies o el Identificador de Alta de registro.

### Duración Página Vista:

Tiempo acumulado en segundos de todas las páginas vistas (en visitas de dos o más páginas vistas), dividido por el número total de páginas vistas.

### Duración Visita:

Tiempo en segundos de todas las visitas de dos o más páginas vistas, dividido por el número total de visitas de dos o más páginas vistas.

### Tráfico nacional:

Audiencia/difusión correspondiente a España medida en base a los datos de las direcciones IP registradas por el sistema de medición.

## 7. Opinión

De OJDinteractiva, la división de INFORMACIÓN Y CONTROL DE PUBLICACIONES S.A.:

Hemos examinado la información facilitada por el editor del medio electrónico para el periodo que comprende la presente certificación.

Nuestro examen se ha realizado de acuerdo con las normas y procedimientos establecidos en las Normas Técnicas para el Control de los Medios Electrónicos de Comunicación.

En nuestra opinión, la presente acta presenta razonablemente la difusión/audiencia registrada por este medio electrónico.

### ADVERTENCIA:

El trabajo de OJDinteractiva, la división de INFORMACIÓN Y CONTROL DE PUBLICACIONES S.A (INTROL) se limita a la realización de pruebas para la revisión de los datos de recuento suministrados por el editor con la finalidad de expresar una opinión sobre la razonabilidad de dichos datos de acuerdo con las Normas Técnicas para el control de los MEC.

Por tanto, INTROL no acepta responsabilidad alguna por las inexactitudes o errores que puedan existir en los datos de recuento. Tampoco acepta ninguna responsabilidad por la falsedad en los datos de recuento recibidos del editor, ni por otros datos de medición que no están incluidos en el análisis.

Febrero - 2021

OJDinteractiva