



## INFORMACION Y CONTROL DE PUBLICACIONES, S.A.

Velázquez, 46, 1º Drcha - Tel. 91 435 00 32 Fax 91 435 96 05 - 28001 - MADRID  
Av. Diagonal 497, 5a planta - Tel 93 439 24 18 Fax 93 419 25 34 - 08029 - BARCELONA

**Título:** DIARIO DE JEREZ  
**URL Primaria:** http://www.diariodejerez.es  
**Editor:** Diario de Jerez, S.A.  
**Domicilio:** Patricio Garvey, s/n  
**Ciudad:** 11402 CÁDIZ  
**Teléfono:** 956 321 411  
**Fax:** 956 349 904  
**E-mail:**  
**Clasificación:** Noticias e Información  
**Sub-Clasificación:** Noticias globales y actualidad

### 1. Cifras totales y promedios (Nacional e Internacional)

MES - AÑO	NAVEGADORES UNICOS	VISITAS	PAGINAS
Diciembre - 2023	806.922	1.888.896	4.597.723
<b>PROMEDIO DIARIO</b>	<b>50.061</b>	<b>60.932</b>	<b>148.314</b>
<b>PROMEDIO LUNES-VIERNES</b>	48.244	58.996	143.136
<b>PROMEDIO SABADO-DOMINGO</b>	53.878	64.998	159.187
<b>PAGINAS / VISITAS</b>	2,43		
<b>DURACION MEDIA VISITAS</b>	0:03:30		
<b>TIEMPO INTERACCIÓN MEDIO</b>	0:02:04		

### 2. Secciones (Nacional e Internacional)

	PAGINAS	%
<b>HOME</b>	716.515	15.58 %
<b>RESTO</b>	3.881.208	84.42 %

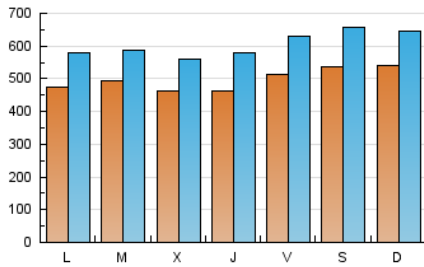
### 3. Por día del mes (Nacional e Internacional)

Día	N. únicos	Visitas	Páginas	Día	N. únicos	Visitas	Páginas	Día	N. únicos	Visitas	Páginas
1	55.614	65.922	137.267	11	37.787	47.723	155.206	21	39.183	48.412	109.082
2	87.511	105.506	182.096	12	58.468	67.844	206.200	22	57.114	71.378	140.772
3	104.133	118.904	241.251	13	44.320	55.424	131.193	23	41.382	49.731	102.036
4	75.198	90.079	218.838	14	47.544	59.951	136.815	24	31.780	38.666	82.609
5	58.305	71.425	140.127	15	38.278	47.554	116.958	25	24.657	30.646	69.673
6	51.686	63.492	174.499	16	45.820	56.941	159.563	26	37.001	45.196	96.913
7	56.593	71.706	172.908	17	57.888	69.028	227.972	27	49.160	58.236	125.165
8	60.959	74.467	214.251	18	51.983	63.164	174.333	28	41.713	51.590	119.261
9	55.510	69.253	231.602	19	43.690	51.192	123.564	29	43.797	56.373	130.934
10	45.451	58.122	169.037	20	40.072	47.140	111.895	30	37.882	46.378	107.427
								31	31.427	37.453	88.276

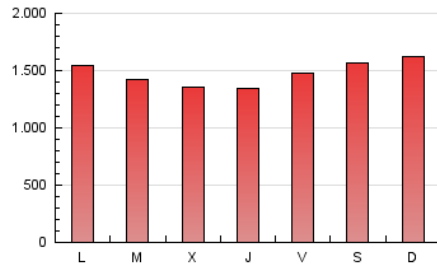
### 4. Gráficas (Nacional e Internacional)

#### 4.1 Por día de la semana (promedio)

N. únicos / Visitas (x 100)

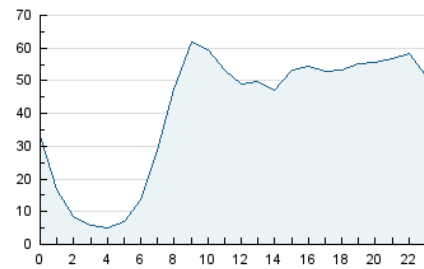


Páginas (x 100)

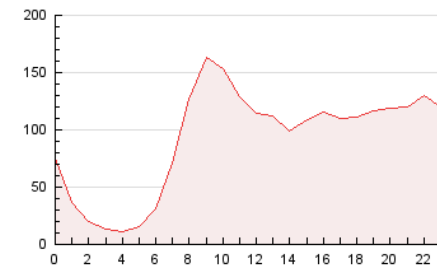


#### 4.2 Por franja horaria (promedio)

Visitas\_ (x 1000)

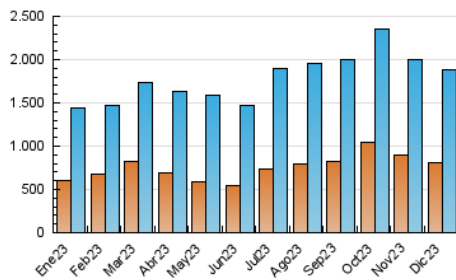


Páginas (x 1000)

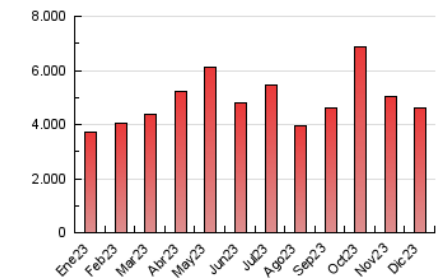


#### 4.3 Por meses

N. únicos / Visitas (x 1000)



Páginas (x 1000)





## INFORMACION Y CONTROL DE PUBLICACIONES, S.A.

Velázquez, 46, 1ª Drcha - Tel. 91 435 00 32 Fax 91 435 96 05 - 28001 - MADRID  
Av. Diagonal 497, 5a planta - Tel 93 439 24 18 Fax 93 419 25 34 - 08029 - BARCELONA

### Anexo - Tráfico Nacional

**Título:** DIARIO DE JEREZ  
**URL Primaria:** http://www.diariodejerez.es  
**Editor:** Diario de Jerez, S.A.  
**Domicilio:** Patricio Garvey, s/n  
**Ciudad:** 11402 CÁDIZ  
**Teléfono:** 956 321 411  
**Fax:** 956 349 904  
**E-mail:**  
**Clasificación:** Noticias e Información  
**Sub-Clasificación:** Noticias globales y actualidad

#### 1. Cifras totales y promedios (Nacional)

MES - AÑO	NAVEGADORES UNICOS	VISITAS	PAGINAS
Diciembre - 2023	762.094	1.826.239	4.455.438
<b>PROMEDIO DIARIO</b>	<b>48.261</b>	<b>58.911</b>	<b>143.724</b>
<b>PROMEDIO LUNES-VIERNES</b>	46.346	56.906	138.407
<b>PROMEDIO SABADO-DOMINGO</b>	52.283	63.121	154.889
<b>PAGINAS / VISITAS</b>	2,44		
<b>DURACION MEDIA VISITAS</b>	0:03:28		
<b>TIEMPO INTERACCIÓN MEDIO</b>	0:02:07		

#### 2. Secciones (Nacional)

	PAGINAS	%
<b>HOME</b>	698.268	15.67 %
<b>RESTO</b>	3.757.170	84.33 %

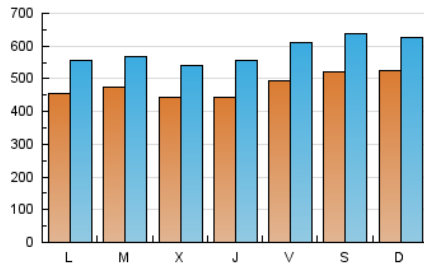
#### 3. Por día del mes (Nacional)

Día	N. únicos	Visitas	Páginas	Día	N. únicos	Visitas	Páginas	Día	N. únicos	Visitas	Páginas
1	53.406	63.830	132.944	11	36.140	46.003	150.211	21	36.936	45.992	105.040
2	85.745	103.072	177.903	12	56.168	65.682	200.325	22	55.434	69.732	137.452
3	101.675	116.106	235.424	13	42.725	53.757	127.259	23	40.072	48.420	99.650
4	72.598	86.835	212.618	14	45.482	57.709	132.341	24	30.640	37.376	80.011
5	55.842	69.015	135.185	15	36.645	45.388	112.880	25	23.655	29.413	67.326
6	49.746	60.809	163.720	16	44.247	55.303	155.707	26	35.505	43.262	94.212
7	54.373	69.139	166.034	17	55.991	66.791	222.406	27	47.211	56.213	121.427
8	58.922	72.174	207.748	18	49.864	60.913	169.430	28	39.979	49.890	115.679
9	53.743	67.238	224.772	19	42.059	49.742	119.681	29	42.271	54.157	126.923
10	43.977	56.054	163.868	20	38.310	45.370	108.118	30	36.654	45.004	103.966
								31	30.081	35.850	85.178

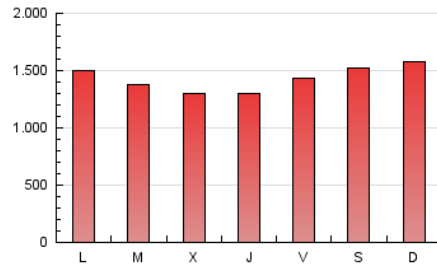
#### 4. Gráficas (Nacional)

##### 4.1 Por día de la semana (promedio)

N. únicos / Visitas (x 100)

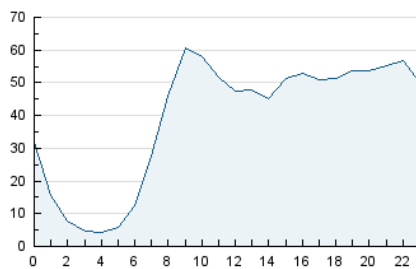


Páginas (x 100)

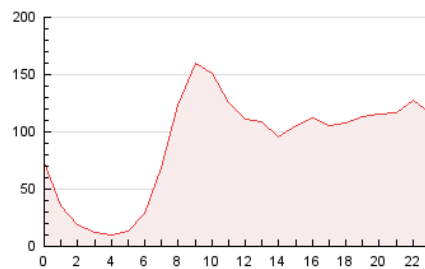


##### 4.2 Por franja horaria (promedio)

Visitas\_ (x 1000)

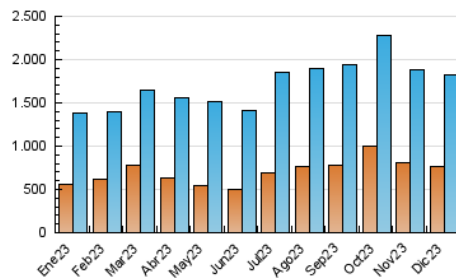


Páginas (x 1000)

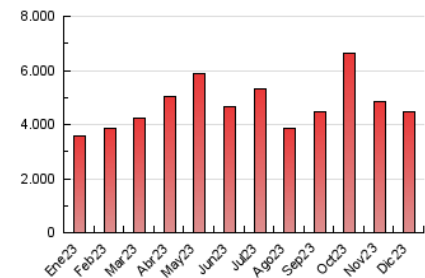


##### 4.3 Por meses

N. únicos / Visitas (x 1000)



Páginas (x 1000)



## 5. Observaciones

Este Medio Electrónico de Comunicación ha sido medido por la herramienta Google Analytics de Google (GA4)

## 6. Definiciones básicas (Para más información ver Normas Técnicas para el Control de los Medios Electrónicos de Comunicación)

### Página Vista:

Conjunto de ficheros enviado a un usuario como resultado de una petición del mismo recibida por el servidor. Cuando la página está formada por varios marcos (frames), el conjunto de los mismos tendrá, a efectos de cómputo, la consideración de una página unitaria.

### Visita:

Una secuencia ininterrumpida de páginas servidas a un usuario válido. Si dicho usuario no realiza peticiones de páginas en un periodo de tiempo (30 min) la siguiente petición constituirá el inicio de una nueva visita.

### Navegador Único:

Total de combinaciones únicas de una dirección IP y un identificador adicional. Los medios pueden utilizar cookies o el Identificador de Alta de registro.

### Duración Página Vista:

Tiempo acumulado en segundos de todas las páginas vistas (en visitas de dos o más páginas vistas), dividido por el número total de páginas vistas.

### Duración Visita:

Tiempo en segundos de todas las visitas de dos o más páginas vistas, dividido por el número total de visitas de dos o más páginas vistas.

### Tráfico nacional:

Audiencia/difusión correspondiente a España medida en base a los datos de las direcciones IP registradas por el sistema de medición.

## 7. Opinión

De OJDinteractiva, la división de INFORMACIÓN Y CONTROL DE PUBLICACIONES S.A.:

Hemos examinado la información facilitada por el editor del medio electrónico para el periodo que comprende la presente certificación.

Nuestro examen se ha realizado de acuerdo con las normas y procedimientos establecidos en las Normas Técnicas para el Control de los Medios Electrónicos de Comunicación.

En nuestra opinión, la presente acta presenta razonablemente la difusión/audiencia registrada por este medio electrónico.

### ADVERTENCIA:

El trabajo de OJDinteractiva, la división de INFORMACIÓN Y CONTROL DE PUBLICACIONES S.A (INTROL) se limita a la realización de pruebas para la revisión de los datos de recuento suministrados por el editor con la finalidad de expresar una opinión sobre la razonabilidad de dichos datos de acuerdo con las Normas Técnicas para el control de los MEC.

Por tanto, INTROL no acepta responsabilidad alguna por las inexactitudes o errores que puedan existir en los datos de recuento. Tampoco acepta ninguna responsabilidad por la falsedad en los datos de recuento recibidos del editor, ni por otros datos de medición que no están incluidos en el análisis.

- 2023

OJDinteractiva