



## INFORMACION Y CONTROL DE PUBLICACIONES, S.A.

Velázquez, 46, 1º Drcha - Tel. 91 435 00 32 Fax 91 435 96 05 - 28001 - MADRID  
Av. Diagonal 497, 5a planta - Tel 93 439 24 18 Fax 93 419 25 34 - 08029 - BARCELONA

**Título:** DIARIO DE JEREZ  
**URL Primaria:** http://www.diariodejerez.es  
**Editor:** Diario de Jerez, S.A.  
**Domicilio:** Patricio Garvey, s/n  
**Ciudad:** 11402 CÁDIZ  
**Teléfono:** 956 321 411  
**Fax:** 956 349 904  
**E-mail:**  
**Clasificación:** Noticias e Información  
**Sub-Clasificación:** Noticias globales y actualidad

### 1. Cifras totales y promedios (Nacional e Internacional)

MES - AÑO	NAVEGADORES UNICOS	VISITAS	PAGINAS
Noviembre - 2021	572.196	1.532.972	4.121.353
<b>PROMEDIO DIARIO</b>	<b>38.792</b>	<b>51.099</b>	<b>137.378</b>
<b>PROMEDIO LUNES-VIERNES</b>	40.368	53.441	144.575
<b>PROMEDIO SABADO-DOMINGO</b>	34.457	44.660	117.587
<b>PAGINAS / VISITAS</b>	2,69		
<b>DURACION MEDIA VISITAS</b>	0:03:46		
<b>DURACION MEDIA PAGINAS</b>	0:02:14		

### 2. Secciones (Nacional e Internacional)

	PAGINAS	%
<b>HOME</b>	871.784	21.15 %
<b>RESTO</b>	3.249.569	78.85 %

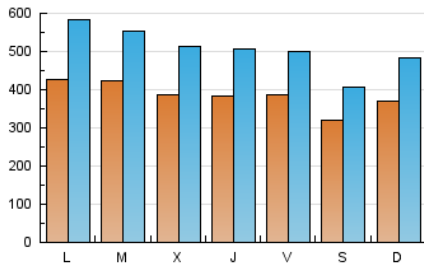
### 3. Por día del mes (Nacional e Internacional)

Día	N. únicos	Visitas	Páginas	Día	N. únicos	Visitas	Páginas	Día	N. únicos	Visitas	Páginas
1	43.370	59.186	156.458	11	34.748	46.324	172.933	21	31.144	40.478	110.197
2	48.444	62.076	138.776	12	33.147	44.634	128.986	22	36.687	49.881	114.325
3	45.524	56.769	121.234	13	28.785	37.692	111.622	23	37.746	49.696	110.481
4	42.071	52.590	122.096	14	38.213	49.902	146.903	24	33.967	46.971	111.505
5	38.026	48.558	161.609	15	37.180	48.862	138.232	25	41.101	55.016	117.840
6	32.767	40.165	93.956	16	43.425	55.724	118.761	26	48.834	62.263	125.975
7	39.733	51.810	107.301	17	38.492	50.382	106.937	27	36.689	47.990	111.810
8	56.656	76.904	291.610	18	36.021	48.150	151.467	28	38.802	51.809	124.494
9	40.874	53.084	141.403	19	34.312	45.160	225.585	29	40.130	56.699	159.181
10	36.803	51.090	138.829	20	29.522	37.432	134.411	30	40.547	55.675	126.436

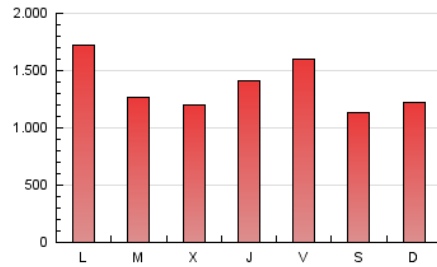
4. Gráficas (Nacional e Internacional)

4.1 Por día de la semana (promedio)

N. únicos / Visitas (x 100)

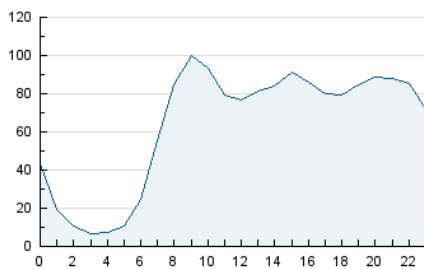


Páginas (x 100)

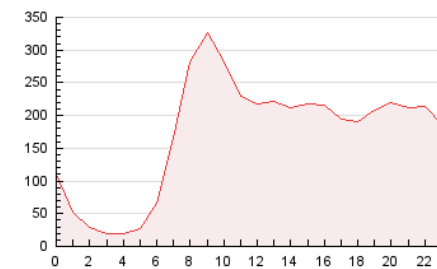


4.2 Por franja horaria (promedio)

Visitas\_ (x 1000)

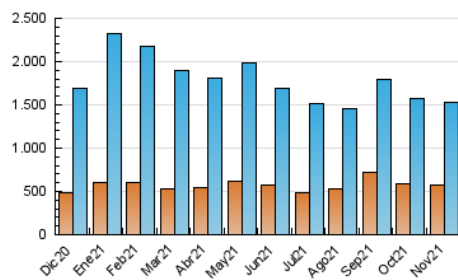


Páginas (x 1000)

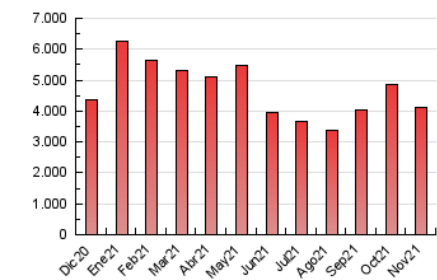


4.3 Por meses

N. únicos / Visitas (x 1000)



Páginas (x 1000)





## INFORMACION Y CONTROL DE PUBLICACIONES, S.A.

Velázquez, 46, 1º Drcha - Tel. 91 435 00 32 Fax 91 435 96 05 - 28001 - MADRID  
Av. Diagonal 497, 5a planta - Tel 93 439 24 18 Fax 93 419 25 34 - 08029 - BARCELONA

### Anexo - Tráfico Nacional

**Título:** DIARIO DE JEREZ  
**URL Primaria:** http://www.diariodejerez.es  
**Editor:** Diario de Jerez, S.A.  
**Domicilio:** Patricio Garvey, s/n  
**Ciudad:** 11402 CÁDIZ  
**Teléfono:** 956 321 411  
**Fax:** 956 349 904  
**E-mail:**  
**Clasificación:** Noticias e Información  
**Sub-Clasificación:** Noticias globales y actualidad

#### 1. Cifras totales y promedios (Nacional)

MES - AÑO	NAVEGADORES UNICOS	VISITAS	PAGINAS
Noviembre - 2021	518.527	1.461.394	3.970.663
<b>PROMEDIO DIARIO</b>	<b>36.677</b>	<b>48.713</b>	<b>132.355</b>
<b>PROMEDIO LUNES-VIERNES</b>	<b>38.136</b>	<b>50.939</b>	<b>139.335</b>
<b>PROMEDIO SABADO-DOMINGO</b>	<b>32.666</b>	<b>42.593</b>	<b>113.161</b>
<b>PAGINAS / VISITAS</b>	<b>2,72</b>		
<b>DURACION MEDIA VISITAS</b>	<b>0:03:43</b>		
<b>DURACION MEDIA PAGINAS</b>	<b>0:02:10</b>		

#### 2. Secciones (Nacional)

	PAGINAS	%
<b>HOME</b>	850.138	21.41 %
<b>RESTO</b>	3.120.525	78.59 %

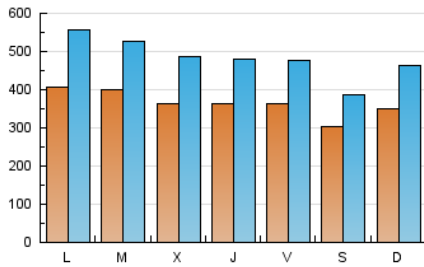
#### 3. Por día del mes (Nacional)

Día	N. únicos	Visitas	Páginas	Día	N. únicos	Visitas	Páginas	Día	N. únicos	Visitas	Páginas
1	41.596	57.026	151.189	11	32.514	43.846	166.601	21	29.520	38.596	106.292
2	46.508	59.881	133.762	12	31.125	42.326	123.793	22	34.743	47.613	109.937
3	42.968	53.809	115.704	13	26.836	35.499	107.332	23	35.464	47.181	105.705
4	39.598	49.984	116.783	14	35.944	47.324	141.881	24	31.756	44.466	106.364
5	35.741	46.123	155.710	15	34.585	45.984	132.361	25	39.097	52.804	113.593
6	31.104	38.235	89.138	16	40.652	52.805	112.856	26	46.649	59.780	121.125
7	37.984	49.766	102.562	17	36.008	47.715	101.831	27	34.938	45.890	107.205
8	54.119	73.961	285.017	18	33.868	45.677	146.444	28	37.137	49.816	120.543
9	38.471	50.268	135.921	19	32.172	42.811	220.391	29	38.117	54.541	154.717
10	34.696	48.596	133.496	20	27.861	35.616	130.331	30	38.545	53.455	122.079

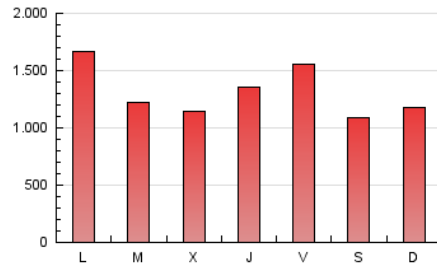
4. Gráficas (Nacional)

4.1 Por día de la semana (promedio)

N. únicos / Visitas (x 100)

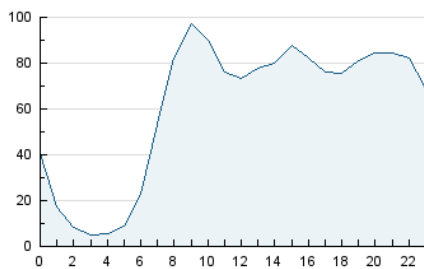


Páginas (x 100)

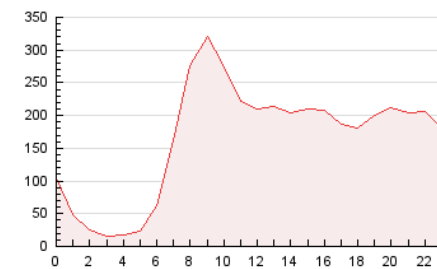


4.2 Por franja horaria (promedio)

Visitas\_ (x 1000)

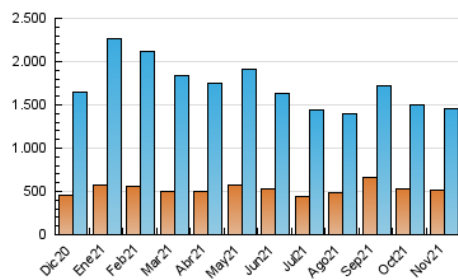


Páginas (x 1000)

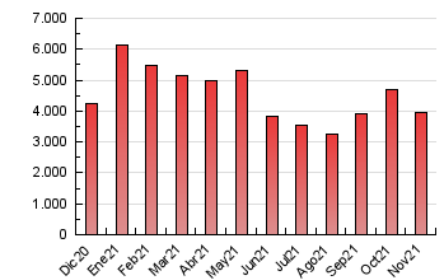


4.3 Por meses

N. únicos / Visitas (x 1000)



Páginas (x 1000)



## 5. Observaciones

Este Medio Electrónico de Comunicación ha sido medido por la herramienta Google Analytics de Google

## 6. Definiciones básicas (Para más información ver Normas Técnicas para el Control de los Medios Electrónicos de Comunicación)

### Página Vista:

Conjunto de ficheros enviado a un usuario como resultado de una petición del mismo recibida por el servidor. Cuando la página está formada por varios marcos (frames), el conjunto de los mismos tendrá, a efectos de cómputo, la consideración de una página unitaria.

### Visita:

Una secuencia ininterrumpida de páginas servidas a un usuario válido. Si dicho usuario no realiza peticiones de páginas en un periodo de tiempo (30 min) la siguiente petición constituirá el inicio de una nueva visita.

### Navegador Único:

Total de combinaciones únicas de una dirección IP y un identificador adicional. Los medios pueden utilizar cookies o el Identificador de Alta de registro.

### Duración Página Vista:

Tiempo acumulado en segundos de todas las páginas vistas (en visitas de dos o más páginas vistas), dividido por el número total de páginas vistas.

### Duración Visita:

Tiempo en segundos de todas las visitas de dos o más páginas vistas, dividido por el número total de visitas de dos o más páginas vistas.

### Tráfico nacional:

Audiencia/difusión correspondiente a España medida en base a los datos de las direcciones IP registradas por el sistema de medición.

## 7. Opinión

De OJDinteractiva, la división de INFORMACIÓN Y CONTROL DE PUBLICACIONES S.A.:

Hemos examinado la información facilitada por el editor del medio electrónico para el periodo que comprende la presente certificación.

Nuestro examen se ha realizado de acuerdo con las normas y procedimientos establecidos en las Normas Técnicas para el Control de los Medios Electrónicos de Comunicación.

En nuestra opinión, la presente acta presenta razonablemente la difusión/audiencia registrada por este medio electrónico.

### ADVERTENCIA:

El trabajo de OJDinteractiva, la división de INFORMACIÓN Y CONTROL DE PUBLICACIONES S.A (INTROL) se limita a la realización de pruebas para la revisión de los datos de recuento suministrados por el editor con la finalidad de expresar una opinión sobre la razonabilidad de dichos datos de acuerdo con las Normas Técnicas para el control de los MEC. Por tanto, INTROL no acepta responsabilidad alguna por las inexactitudes o errores que puedan existir en los datos de recuento. Tampoco acepta ninguna responsabilidad por la falsedad en los datos de recuento recibidos del editor, ni por otros datos de medición que no están incluidos en el análisis.

Diciembre - 2021

OJDinteractiva