



## INFORMACION Y CONTROL DE PUBLICACIONES, S.A.

Velázquez, 46, 1º Drcha - Tel. 91 435 00 32 Fax 91 435 96 05 - 28001 - MADRID  
 Entença, 218 Entr. 7 - Tel 93 439 24 18 Fax 93 419 25 34 - 08029 - BARCELONA

**Título:** DIARIO DE JEREZ  
**URL Primaria:** http://www.diariodejerez.es  
**Editor:** Diario de Jerez, S.A.  
**Domicilio:** Patricio Garvey, s/n  
**Ciudad:** 11402 CÁDIZ  
**Teléfono:** 956 321 411  
**Fax:** 956 349 904  
**E-mail:**  
**Clasificación:** Noticias e Información  
**Sub-Clasificación:** Noticias globales y actualidad

Joly digital  
**diariodejerez.es**

### 1. Cifras totales y promedios (Nacional e Internacional)

MES - AÑO	NAVEGADORES UNICOS	VISITAS	PAGINAS
Noviembre - 2019	459.113	1.050.528	2.754.168
<b>PROMEDIO DIARIO</b>	<b>28.739</b>	<b>35.018</b>	<b>91.806</b>
<b>PROMEDIO LUNES-VIERNES</b>	29.057	35.533	91.987
<b>PROMEDIO SABADO-DOMINGO</b>	27.997	33.814	91.383
<b>PAGINAS / VISITAS</b>	2,62		
<b>DURACION MEDIA VISITAS</b>	0:02:08		
<b>DURACION MEDIA PAGINAS</b>	0:01:19		

### 2. Secciones (Nacional e Internacional)

	PAGINAS	%
<b>HOME</b>	249.889	9.07 %
<b>RESTO</b>	2.504.279	90.93 %

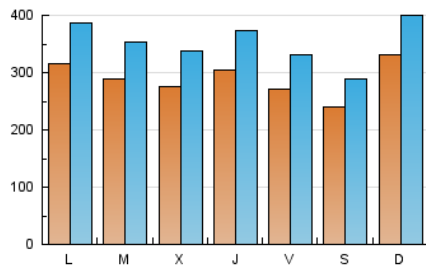
### 3. Por día del mes (Nacional e Internacional)

Día	N. únicos	Visitas	Páginas	Día	N. únicos	Visitas	Páginas	Día	N. únicos	Visitas	Páginas
1	32.537	39.451	227.237	11	29.236	37.192	76.777	21	31.984	39.097	100.565
2	22.066	26.641	110.309	12	33.861	40.294	80.737	22	24.690	30.584	81.033
3	23.084	28.535	85.844	13	24.631	29.884	80.620	23	19.270	23.531	74.863
4	32.156	40.393	102.555	14	41.193	49.397	115.811	24	31.342	37.345	83.072
5	31.404	38.874	82.469	15	29.541	35.254	83.931	25	39.853	46.328	91.824
6	24.298	30.336	63.455	16	27.731	32.367	69.672	26	20.684	25.967	71.478
7	23.284	28.973	87.190	17	29.021	36.230	141.685	27	25.164	30.926	71.644
8	26.275	32.069	97.593	18	25.324	30.838	92.850	28	25.456	31.426	82.763
9	26.367	31.211	68.661	19	29.912	36.318	74.726	29	22.870	28.415	82.488
10	48.870	57.779	93.974	20	35.839	44.183	83.978	30	24.226	30.690	94.364

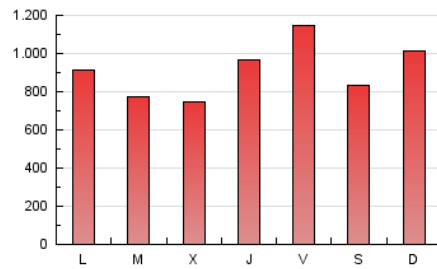
4. Gráficas (Nacional e Internacional)

4.1 Por día de la semana (promedio)

N. únicos / Visitas (x 100)

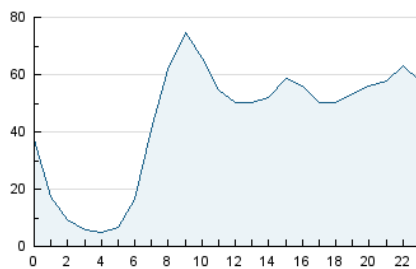


Páginas (x 100)

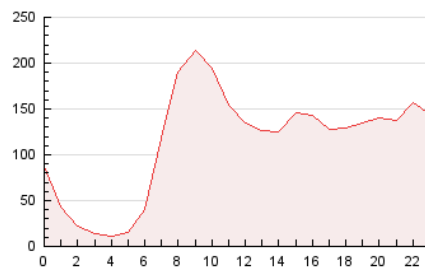


4.2 Por franja horaria (promedio)

Visitas (x 1000)

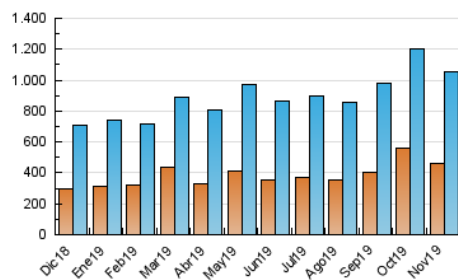


Páginas (x 1000)

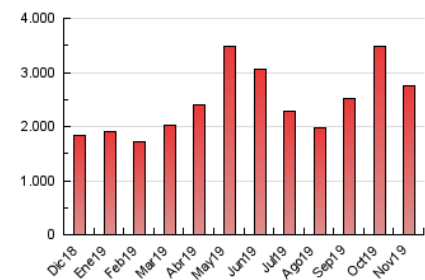


4.3 Por meses

N. únicos / Visitas (x 1000)



Páginas (x 1000)





## INFORMACION Y CONTROL DE PUBLICACIONES, S.A.

Velázquez, 46, 1º Drcha - Tel. 91 435 00 32 Fax 91 435 96 05 - 28001 - MADRID  
 Entença, 218 Entr. 7 - Tel 93 439 24 18 Fax 93 419 25 34 - 08029 - BARCELONA

### Anexo - Tráfico Nacional

**Título:** DIARIO DE JEREZ  
**URL Primaria:** http://www.diariodejerez.es  
**Editor:** Diario de Jerez, S.A.  
**Domicilio:** Patricio Garvey, s/n  
**Ciudad:** 11402 CÁDIZ  
**Teléfono:** 956 321 411  
**Fax:** 956 349 904  
**E-mail:**  
**Clasificación:** Noticias e Información  
**Sub-Clasificación:** Noticias globales y actualidad



#### 1. Cifras totales y promedios (Nacional)

MES - AÑO	NAVEGADORES UNICOS	VISITAS	PAGINAS
Noviembre - 2019	426.782	1.003.472	2.658.947
<b>PROMEDIO DIARIO</b>	<b>27.369</b>	<b>33.449</b>	<b>88.632</b>
<b>PROMEDIO LUNES-VIERNES</b>	<b>27.603</b>	<b>33.863</b>	<b>88.634</b>
<b>PROMEDIO SABADO-DOMINGO</b>	<b>26.824</b>	<b>32.483</b>	<b>88.626</b>
<b>PAGINAS / VISITAS</b>	<b>2,65</b>		
<b>DURACION MEDIA VISITAS</b>		<b>0:02:07</b>	
<b>DURACION MEDIA PAGINAS</b>		<b>0:01:17</b>	

#### 2. Secciones (Nacional)

	PAGINAS	%
<b>HOME</b>	239.831	9.02 %
<b>RESTO</b>	2.419.116	90.98 %

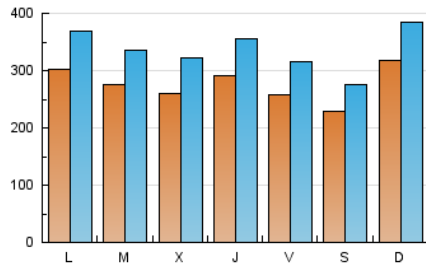
#### 3. Por día del mes (Nacional)

Día	N. únicos	Visitas	Páginas	Día	N. únicos	Visitas	Páginas	Día	N. únicos	Visitas	Páginas
1	30.755	37.372	221.622	11	27.835	35.504	73.471	21	30.500	37.358	96.969
2	21.003	25.393	107.302	12	32.496	38.675	77.723	22	23.387	29.170	78.404
3	21.993	27.292	83.227	13	23.107	28.196	77.312	23	18.417	22.527	72.556
4	30.706	38.685	99.363	14	39.594	47.530	112.200	24	30.267	36.108	80.628
5	29.931	37.190	79.158	15	28.157	33.563	80.652	25	38.179	44.505	88.471
6	22.942	28.713	60.603	16	26.217	30.648	66.805	26	19.426	24.503	67.999
7	21.900	27.479	84.343	17	27.682	34.730	138.396	27	23.795	29.387	68.278
8	25.024	30.625	94.456	18	23.732	29.011	89.518	28	24.186	29.955	79.194
9	25.367	29.959	66.379	19	27.977	34.284	71.539	29	21.751	27.106	79.455
10	47.185	56.057	90.775	20	34.288	42.315	80.580	30	23.284	29.632	91.569

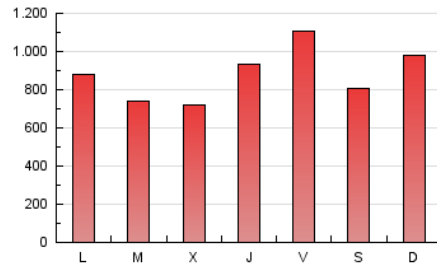
4. Gráficas (Nacional)

4.1 Por día de la semana (promedio)

N. únicos / Visitas (x 100)

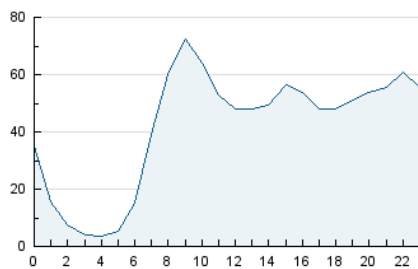


Páginas (x 100)

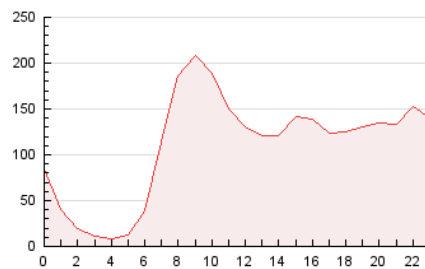


4.2 Por franja horaria (promedio)

Visitas (x 1000)

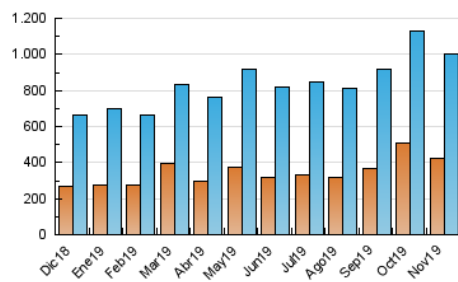


Páginas (x 1000)

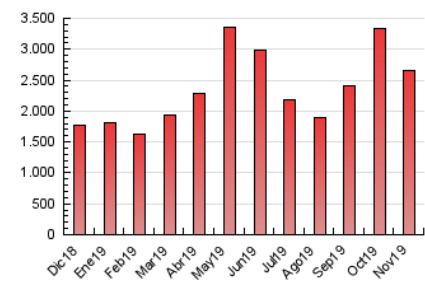


4.3 Por meses

N. únicos / Visitas (x 1000)



Páginas (x 1000)



## 5. Observaciones

Este Medio Electrónico de Comunicación ha sido medido por la herramienta Google Analytics de Google

## 6. Definiciones básicas (Para más información ver Normas Técnicas para el Control de los Medios Electrónicos de Comunicación)

### Página Vista:

Conjunto de ficheros enviado a un usuario como resultado de una petición del mismo recibida por el servidor. Cuando la página está formada por varios marcos (frames), el conjunto de los mismos tendrá, a efectos de cómputo, la consideración de una página unitaria.

### Visita:

Una secuencia ininterrumpida de páginas servidas a un usuario válido. Si dicho usuario no realiza peticiones de páginas en un periodo de tiempo (30 min) la siguiente petición constituirá el inicio de una nueva visita.

### Navegador Único:

Total de combinaciones únicas de una dirección IP y un identificador adicional. Los medios pueden utilizar cookies o el Identificador de Alta de registro.

### Duración Página Vista:

Tiempo acumulado en segundos de todas las páginas vistas (en visitas de dos o más páginas vistas), dividido por el número total de páginas vistas.

### Duración Visita:

Tiempo en segundos de todas las visitas de dos o más páginas vistas, dividido por el número total de visitas de dos o más páginas vistas.

### Tráfico nacional:

Audiencia/difusión correspondiente a España medida en base a los datos de las direcciones IP registradas por el sistema de medición.

## 7. Opinión

De OJDinteractiva, la división de INFORMACIÓN Y CONTROL DE PUBLICACIONES S.A.:

Hemos examinado la información facilitada por el editor del medio electrónico para el periodo que comprende la presente certificación.

Nuestro examen se ha realizado de acuerdo con las normas y procedimientos establecidos en las Normas Técnicas para el Control de los Medios Electrónicos de Comunicación.

En nuestra opinión, la presente acta presenta razonablemente la difusión/audiencia registrada por este medio electrónico.

### ADVERTENCIA:

El trabajo de OJDinteractiva, la división de INFORMACIÓN Y CONTROL DE PUBLICACIONES S.A (INTROL) se limita a la realización de pruebas para la revisión de los datos de recuento suministrados por el editor con la finalidad de expresar una opinión sobre la razonabilidad de dichos datos de acuerdo con las Normas Técnicas para el control de los MEC.

Por tanto, INTROL no acepta responsabilidad alguna por las inexactitudes o errores que puedan existir en los datos de recuento. Tampoco acepta ninguna responsabilidad por la falsedad en los datos de recuento recibidos del editor, ni por otros datos de medición que no están incluidos en el análisis.

Diciembre - 2019

OJDinteractiva