



## INFORMACION Y CONTROL DE PUBLICACIONES, S.A.

Velázquez, 46, 1º Drcha - Tel. 91 435 00 32 Fax 91 435 96 05 - 28001 - MADRID  
Av. Diagonal 497, 5a planta - Tel 93 439 24 18 Fax 93 419 25 34 - 08029 - BARCELONA

ACTA DE CONTROL DIARIO DE JEREZ

**Título:** DIARIO DE JEREZ  
**URL Primaria:** http://www.diariodejerez.es  
**Editor:** Diario de Jerez, S.A.  
**Domicilio:** Patricio Garvey, s/n  
**Ciudad:** 11402 CÁDIZ  
**Teléfono:** 956 321 411  
**Fax:** 956 349 904  
**E-mail:**  
**Clasificación:** Noticias e Información  
**Sub-Clasificación:** Noticias globales y actualidad

### 1. Cifras totales y promedios (Nacional e Internacional)

MES - AÑO	NAVEGADORES UNICOS	VISITAS	PAGINAS
Octubre - 2022	622.131	1.640.199	4.730.184
<b>PROMEDIO DIARIO</b>	<b>41.459</b>	<b>52.910</b>	<b>152.587</b>
<b>PROMEDIO LUNES-VIERNES</b>	42.490	54.229	148.792
<b>PROMEDIO SABADO-DOMINGO</b>	39.293	50.139	160.556
<b>PAGINAS / VISITAS</b>	2,88		
<b>DURACION MEDIA VISITAS</b>	0:03:37		
<b>DURACION MEDIA PAGINAS</b>	0:01:55		

### 2. Secciones (Nacional e Internacional)

	PAGINAS	%
<b>HOME</b>	771.668	16.31 %
<b>RESTO</b>	3.958.516	83.69 %

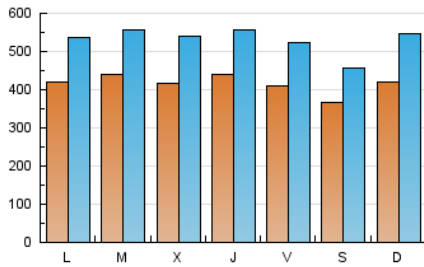
### 3. Por día del mes (Nacional e Internacional)

Día	N. únicos	Visitas	Páginas	Día	N. únicos	Visitas	Páginas	Día	N. únicos	Visitas	Páginas
1	31.455	41.417	171.596	11	47.141	60.236	157.094	21	46.119	59.819	163.513
2	41.474	54.501	198.062	12	48.184	63.143	191.352	22	37.401	46.386	127.906
3	39.335	50.747	158.223	13	40.414	50.874	174.169	23	38.057	49.780	155.856
4	31.477	40.716	105.072	14	36.048	46.340	138.509	24	37.248	47.531	212.978
5	34.163	45.138	103.578	15	39.548	49.615	185.504	25	44.154	56.372	146.440
6	44.881	57.210	122.401	16	48.522	63.076	243.544	26	46.256	57.972	134.535
7	43.518	55.287	124.050	17	45.484	56.688	166.215	27	43.047	54.809	128.235
8	33.801	41.991	110.155	18	52.942	65.693	138.126	28	38.667	48.028	120.044
9	39.310	52.030	171.410	19	38.487	49.093	112.930	29	40.942	49.377	116.923
10	47.137	62.154	215.751	20	47.185	59.445	175.912	30	42.424	53.213	124.603
								31	40.402	51.518	135.498

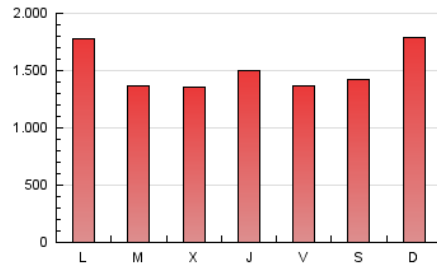
4. Gráficas (Nacional e Internacional)

4.1 Por día de la semana (promedio)

N. únicos / Visitas (x 100)

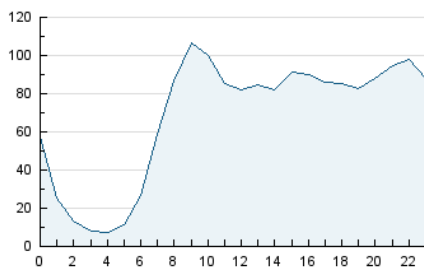


Páginas (x 100)

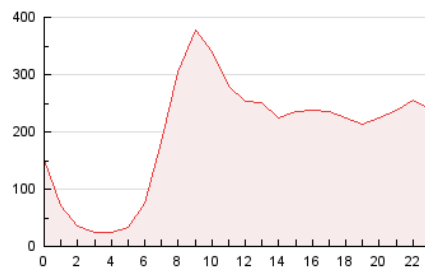


4.2 Por franja horaria (promedio)

Visitas (x 1000)

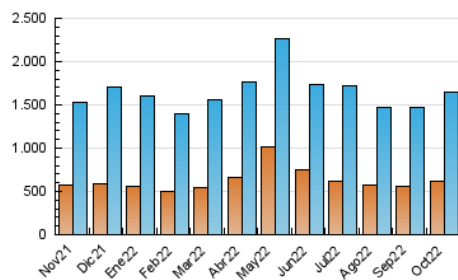


Páginas (x 1000)

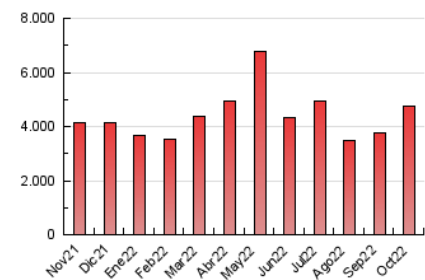


4.3 Por meses

N. únicos / Visitas (x 1000)



Páginas (x 1000)





## INFORMACION Y CONTROL DE PUBLICACIONES, S.A.

Velázquez, 46, 1º Drcha - Tel. 91 435 00 32 Fax 91 435 96 05 - 28001 - MADRID  
Av. Diagonal 497, 5a planta - Tel 93 439 24 18 Fax 93 419 25 34 - 08029 - BARCELONA

### Anexo - Tráfico Nacional

**Título:** DIARIO DE JEREZ  
**URL Primaria:** http://www.diariodejerez.es  
**Editor:** Diario de Jerez, S.A.  
**Domicilio:** Patricio Garvey, s/n  
**Ciudad:** 11402 CÁDIZ  
**Teléfono:** 956 321 411  
**Fax:** 956 349 904  
**E-mail:**  
**Clasificación:** Noticias e Información  
**Sub-Clasificación:** Noticias globales y actualidad

#### 1. Cifras totales y promedios (Nacional)

MES - AÑO	NAVEGADORES UNICOS	VISITAS	PAGINAS
Octubre - 2022	570.710	1.566.218	4.552.970
<b>PROMEDIO DIARIO</b>	<b>39.473</b>	<b>50.523</b>	<b>146.870</b>
<b>PROMEDIO LUNES-VIERNES</b>	<b>40.376</b>	<b>51.722</b>	<b>143.009</b>
<b>PROMEDIO SABADO-DOMINGO</b>	<b>37.575</b>	<b>48.005</b>	<b>154.979</b>
<b>PAGINAS / VISITAS</b>	2,91		
<b>DURACION MEDIA VISITAS</b>	0:03:34		
<b>DURACION MEDIA PAGINAS</b>	0:01:52		

#### 2. Secciones (Nacional)

	PAGINAS	%
<b>HOME</b>	754.021	16.56 %
<b>RESTO</b>	3.798.949	83.44 %

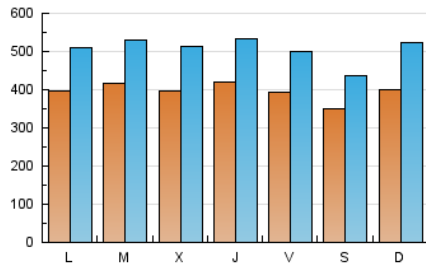
#### 3. Por día del mes (Nacional)

Día	N. únicos	Visitas	Páginas	Día	N. únicos	Visitas	Páginas	Día	N. únicos	Visitas	Páginas
1	29.892	39.417	166.861	11	44.681	57.242	150.029	21	44.337	57.698	158.211
2	39.769	52.230	191.844	12	46.023	60.447	185.346	22	35.835	44.628	123.238
3	37.141	48.133	152.274	13	38.431	48.374	168.680	23	36.560	47.930	151.698
4	29.533	38.240	99.730	14	34.077	44.025	132.904	24	35.246	45.398	206.292
5	32.374	42.725	99.250	15	37.742	47.273	177.595	25	42.010	54.078	139.959
6	42.984	54.809	117.819	16	46.585	60.443	234.267	26	44.104	55.542	128.774
7	41.579	52.918	119.577	17	42.593	53.434	158.033	27	41.039	52.575	123.149
8	32.110	39.847	105.910	18	49.917	62.184	131.344	28	36.855	45.966	115.239
9	37.208	49.330	164.526	19	36.144	46.440	107.923	29	39.474	47.737	113.516
10	45.003	59.366	208.384	20	45.322	57.296	169.747	30	40.577	51.212	120.335
								31	38.509	49.281	130.516

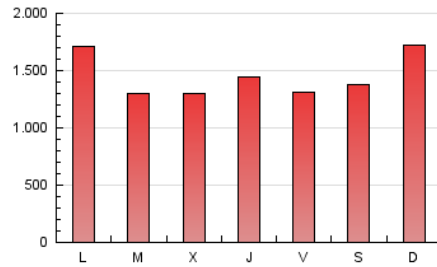
#### 4. Gráficas (Nacional)

##### 4.1 Por día de la semana (promedio)

N. únicos / Visitas (x 100)

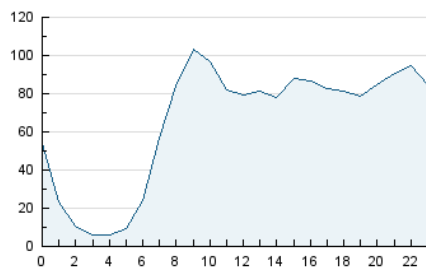


Páginas (x 100)

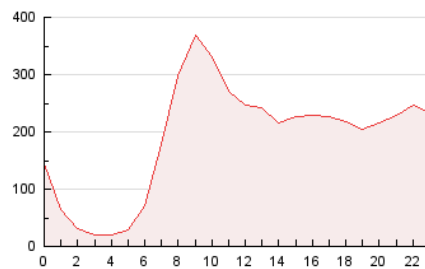


##### 4.2 Por franja horaria (promedio)

Visitas (x 1000)

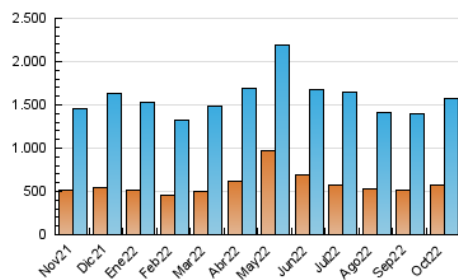


Páginas (x 1000)

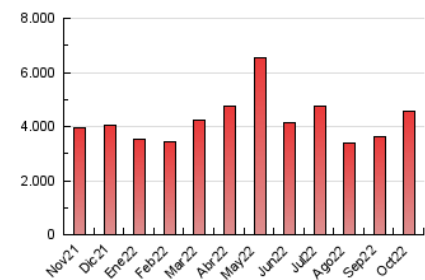


##### 4.3 Por meses

N. únicos / Visitas (x 1000)



Páginas (x 1000)



## 5. Observaciones

Este Medio Electrónico de Comunicación ha sido medido por la herramienta Google Analytics de Google (Universal Analytics)

## 6. Definiciones básicas (Para más información ver Normas Técnicas para el Control de los Medios Electrónicos de Comunicación)

### Página Vista:

Conjunto de ficheros enviado a un usuario como resultado de una petición del mismo recibida por el servidor. Cuando la página está formada por varios marcos (frames), el conjunto de los mismos tendrá, a efectos de cómputo, la consideración de una página unitaria.

### Visita:

Una secuencia ininterrumpida de páginas servidas a un usuario válido. Si dicho usuario no realiza peticiones de páginas en un periodo de tiempo (30 min) la siguiente petición constituirá el inicio de una nueva visita.

### Navegador Único:

Total de combinaciones únicas de una dirección IP y un identificador adicional. Los medios pueden utilizar cookies o el Identificador de Alta de registro.

### Duración Página Vista:

Tiempo acumulado en segundos de todas las páginas vistas (en visitas de dos o más páginas vistas), dividido por el número total de páginas vistas.

### Duración Visita:

Tiempo en segundos de todas las visitas de dos o más páginas vistas, dividido por el número total de visitas de dos o más páginas vistas.

### Tráfico nacional:

Audiencia/difusión correspondiente a España medida en base a los datos de las direcciones IP registradas por el sistema de medición.

## 7. Opinión

De OJDinteractiva, la división de INFORMACIÓN Y CONTROL DE PUBLICACIONES S.A.:

Hemos examinado la información facilitada por el editor del medio electrónico para el periodo que comprende la presente certificación.

Nuestro examen se ha realizado de acuerdo con las normas y procedimientos establecidos en las Normas Técnicas para el Control de los Medios Electrónicos de Comunicación.

En nuestra opinión, la presente acta presenta razonablemente la difusión/audiencia registrada por este medio electrónico.

### ADVERTENCIA:

El trabajo de OJDinteractiva, la división de INFORMACIÓN Y CONTROL DE PUBLICACIONES S.A (INTROL) se limita a la realización de pruebas para la revisión de los datos de recuento suministrados por el editor con la finalidad de expresar una opinión sobre la razonabilidad de dichos datos de acuerdo con las Normas Técnicas para el control de los MEC. Por tanto, INTROL no acepta responsabilidad alguna por las inexactitudes o errores que puedan existir en los datos de recuento. Tampoco acepta ninguna responsabilidad por la falsedad en los datos de recuento recibidos del editor, ni por otros datos de medición que no están incluidos en el análisis.

Noviembre - 2022

OJDinteractiva