



## INFORMACION Y CONTROL DE PUBLICACIONES, S.A.

Velázquez, 46, 1º Drcha - Tel. 91 435 00 32 Fax 91 435 96 05 - 28001 - MADRID  
 Entença, 218 Entr. 7 - Tel 93 439 24 18 Fax 93 419 25 34 - 08029 - BARCELONA

**Título:** DIARIO DE JEREZ  
**URL Primaria:** http://www.diariodejerez.es  
**Editor:** Diario de Jerez, S.A.  
**Domicilio:** Patricio Garvey, s/n  
**Ciudad:** 11402 CÁDIZ  
**Teléfono:** 956 321 411  
**Fax:** 956 349 904  
**E-mail:**  
**Clasificación:** Noticias e Información  
**Sub-Clasificación:** Noticias globales y actualidad

Joly digital  
**diariodejerez.es**

### 1. Cifras totales y promedios (Nacional e Internacional)

MES - AÑO	NAVEGADORES UNICOS	VISITAS	PAGINAS
Agosto - 2018	244.974	604.130	1.404.848
<b>PROMEDIO DIARIO</b>	<b>15.963</b>	<b>19.488</b>	<b>45.318</b>
<b>PROMEDIO LUNES-VIERNES</b>	16.383	19.985	46.013
<b>PROMEDIO SABADO-DOMINGO</b>	14.755	18.060	43.318
<b>PAGINAS / VISITAS</b>	2,33		
<b>DURACION MEDIA VISITAS</b>	0:02:18		
<b>DURACION MEDIA PAGINAS</b>	0:01:44		

### 2. Secciones (Nacional e Internacional)

	PAGINAS	%
<b>HOME</b>	241.535	17.19 %
<b>RESTO</b>	1.163.313	82.81 %

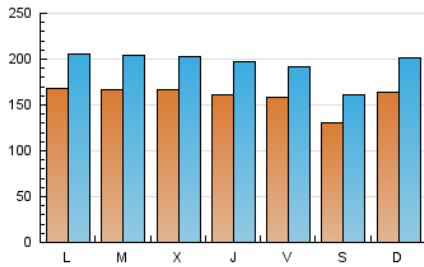
### 3. Por día del mes (Nacional e Internacional)

Día	N. únicos	Visitas	Páginas	Día	N. únicos	Visitas	Páginas	Día	N. únicos	Visitas	Páginas
1	16.797	20.372	46.257	11	13.166	16.184	37.954	21	17.908	21.794	50.298
2	16.283	20.282	45.412	12	14.955	18.368	52.759	22	16.841	20.463	47.568
3	14.910	18.498	43.120	13	18.032	21.982	51.085	23	14.672	17.900	42.668
4	12.741	15.901	34.650	14	14.718	18.141	43.613	24	13.640	16.761	41.937
5	15.268	19.044	43.505	15	15.404	18.487	51.250	25	12.694	15.373	34.451
6	15.841	19.382	39.409	16	15.205	18.786	39.670	26	14.101	17.741	48.327
7	15.312	18.619	40.945	17	13.825	17.076	39.184	27	14.797	18.561	48.323
8	15.009	18.462	42.933	18	13.755	16.711	38.859	28	18.504	22.871	52.465
9	15.279	18.449	40.179	19	21.356	25.159	56.040	29	19.274	23.622	53.375
10	18.073	21.411	44.418	20	18.469	22.116	46.092	30	19.127	23.202	57.193
								31	18.897	22.412	50.909

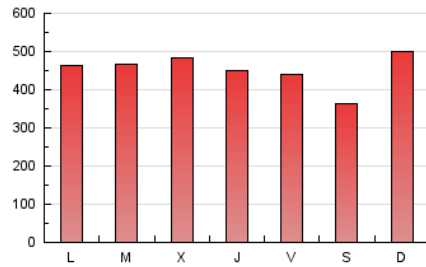
4. Gráficas (Nacional e Internacional)

4.1 Por día de la semana (promedio)

N. únicos / Visitas (x 100)

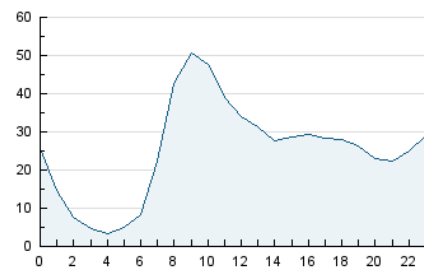


Páginas (x 100)

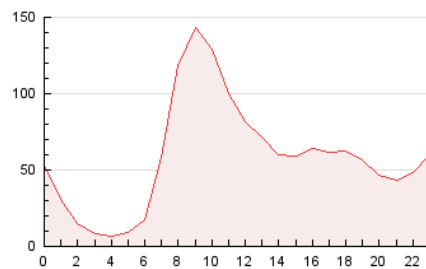


4.2 Por franja horaria (promedio)

Visitas (x 1000)

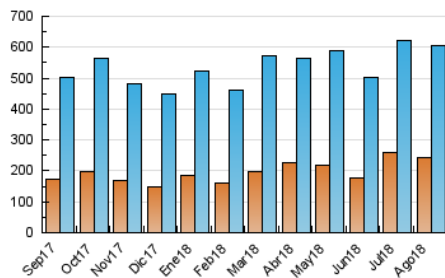


Páginas (x 1000)

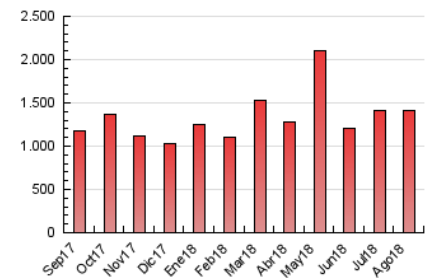


4.3 Por meses

N. únicos / Visitas (x 1000)



Páginas (x 1000)





## INFORMACION Y CONTROL DE PUBLICACIONES, S.A.

Velázquez, 46, 1º Drcha - Tel. 91 435 00 32 Fax 91 435 96 05 - 28001 - MADRID  
Entença, 218 Entr. 7 - Tel 93 439 24 18 Fax 93 419 25 34 - 08029 - BARCELONA

### Anexo - Tráfico Nacional

**Título:** DIARIO DE JEREZ  
**URL Primaria:** http://www.diariodejerez.es  
**Editor:** Diario de Jerez, S.A.  
**Domicilio:** Patricio Garvey, s/n  
**Ciudad:** 11402 CÁDIZ  
**Teléfono:** 956 321 411  
**Fax:** 956 349 904  
**E-mail:**  
**Clasificación:** Noticias e Información  
**Sub-Clasificación:** Noticias globales y actualidad



#### 1. Cifras totales y promedios (Nacional)

MES - AÑO	NAVEGADORES UNICOS	VISITAS	PAGINAS
Agosto - 2018	213.599	560.614	1.333.778
<b>PROMEDIO DIARIO</b>	<b>14.708</b>	<b>18.084</b>	<b>43.025</b>
<b>PROMEDIO LUNES-VIERNES</b>	<b>15.055</b>	<b>18.503</b>	<b>43.602</b>
<b>PROMEDIO SABADO-DOMINGO</b>	<b>13.710</b>	<b>16.880</b>	<b>41.367</b>
<b>PAGINAS / VISITAS</b>	<b>2,38</b>		
<b>DURACION MEDIA VISITAS</b>	<b>0:02:23</b>		
<b>DURACION MEDIA PAGINAS</b>	<b>0:01:44</b>		

#### 2. Secciones (Nacional)

	PAGINAS	%
<b>HOME</b>	230.667	17.29 %
<b>RESTO</b>	1.103.111	82.71 %

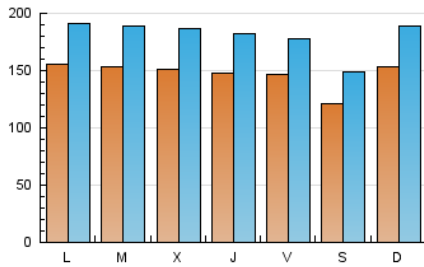
#### 3. Por día del mes (Nacional)

Día	N. únicos	Visitas	Páginas	Día	N. únicos	Visitas	Páginas	Día	N. únicos	Visitas	Páginas
1	15.557	18.994	44.020	11	12.094	14.973	36.017	21	16.590	20.380	48.000
2	15.038	18.906	43.340	12	13.863	17.182	50.507	22	14.704	18.185	44.100
3	13.608	17.096	40.934	13	16.737	20.496	48.483	23	13.587	16.685	40.476
4	11.722	14.694	32.850	14	13.504	16.751	41.224	24	12.656	15.613	39.631
5	14.015	17.636	41.362	15	14.244	17.209	48.930	25	11.864	14.429	32.813
6	14.486	17.895	37.139	16	14.054	17.389	37.560	26	13.092	16.579	46.170
7	13.961	17.140	38.651	17	12.636	15.714	37.146	27	13.644	17.242	45.997
8	13.539	16.871	40.565	18	12.730	15.593	37.180	28	17.257	21.465	49.942
9	13.847	16.823	37.770	19	20.303	23.950	54.039	29	17.712	21.836	50.515
10	16.693	19.801	42.012	20	17.149	20.708	43.899	30	17.547	21.525	54.238
								31	17.521	20.854	48.268

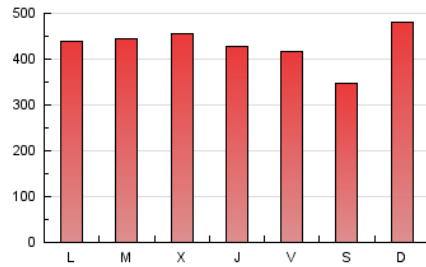
4. Gráficas (Nacional)

4.1 Por día de la semana (promedio)

N. únicos / Visitas (x 100)

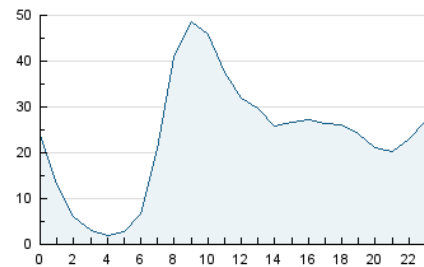


Páginas (x 100)

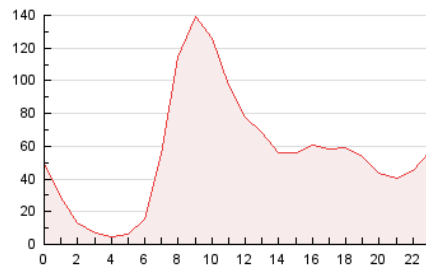


4.2 Por franja horaria (promedio)

Visitas (x 1000)

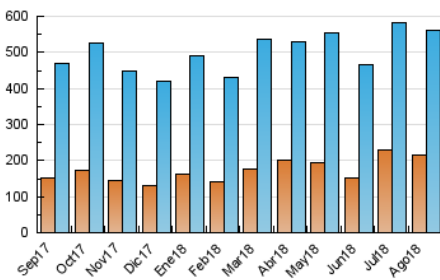


Páginas (x 1000)

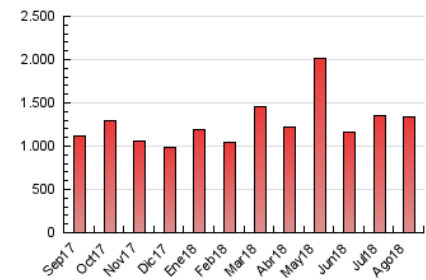


4.3 Por meses

N. únicos / Visitas (x 1000)



Páginas (x 1000)



## 5. Observaciones

Este Medio Electrónico de Comunicación ha sido medido por la herramienta Google Analytics de Google

## 6. Definiciones básicas (Para más información ver Normas Técnicas para el Control de los Medios Electrónicos de Comunicación)

### Página Vista:

Conjunto de ficheros enviado a un usuario como resultado de una petición del mismo recibida por el servidor. Cuando la página está formada por varios marcos (frames), el conjunto de los mismos tendrá, a efectos de cómputo, la consideración de una página unitaria.

### Visita:

Una secuencia ininterrumpida de páginas servidas a un usuario válido. Si dicho usuario no realiza peticiones de páginas en un periodo de tiempo (30 min) la siguiente petición constituirá el inicio de una nueva visita.

### Navegador Único:

Total de combinaciones únicas de una dirección IP y un identificador adicional. Los medios pueden utilizar cookies o el Identificador de Alta de registro.

### Duración Página Vista:

Tiempo acumulado en segundos de todas las páginas vistas (en visitas de dos o más páginas vistas), dividido por el número total de páginas vistas.

### Duración Visita:

Tiempo en segundos de todas las visitas de dos o más páginas vistas, dividido por el número total de visitas de dos o más páginas vistas.

### Tráfico nacional:

Audiencia/difusión correspondiente a España medida en base a los datos de las direcciones IP registradas por el sistema de medición.

## 7. Opinión

De OJDinteractiva, la división de INFORMACIÓN Y CONTROL DE PUBLICACIONES S.A.:

Hemos examinado la información facilitada por el editor del medio electrónico para el periodo que comprende la presente certificación.

Nuestro examen se ha realizado de acuerdo con las normas y procedimientos establecidos en las Normas Técnicas para el Control de los Medios Electrónicos de Comunicación.

En nuestra opinión, la presente acta presenta razonablemente la difusión/audiencia registrada por este medio electrónico.

### ADVERTENCIA:

El trabajo de OJDinteractiva, la división de INFORMACIÓN Y CONTROL DE PUBLICACIONES S.A (INTROL) se limita a la realización de pruebas para la revisión de los datos de recuento suministrados por el editor con la finalidad de expresar una opinión sobre la razonabilidad de dichos datos de acuerdo con las Normas Técnicas para el control de los MEC.

Por tanto, INTROL no acepta responsabilidad alguna por las inexactitudes o errores que puedan existir en los datos de recuento. Tampoco acepta ninguna responsabilidad por la falsedad en los datos de recuento recibidos del editor, ni por otros datos de medición que no están incluidos en el análisis.

Septiembre - 2018

OJDinteractiva