



## INFORMACION Y CONTROL DE PUBLICACIONES, S.A.

Velázquez, 46, 1º Drcha - Tel. 91 435 00 32 Fax 91 435 96 05 - 28001 - MADRID  
Entença, 218 Entr. 7 - Tel 93 439 24 18 Fax 93 419 25 34 - 08029 - BARCELONA

**Título:** DIARIO DE JEREZ  
**URL Primaria:** http://www.diariodejerez.es  
**Editor:** Diario de Jerez, S.A.  
**Domicilio:** Patricio Garvey, s/n  
**Ciudad:** 11402 CÁDIZ  
**Teléfono:** 956 321 411  
**Fax:** 956 349 904  
**E-mail:**  
**Clasificación:** Noticias e Información  
**Sub-Clasificación:** Noticias globales y actualidad

### 1. Cifras totales y promedios (Nacional e Internacional)

MES - AÑO	NAVEGADORES UNICOS	VISITAS	PAGINAS
Julio - 2021	485.942	1.510.895	3.685.226
<b>PROMEDIO DIARIO</b>	<b>34.497</b>	<b>48.739</b>	<b>118.878</b>
<b>PROMEDIO LUNES-VIERNES</b>	<b>35.359</b>	<b>50.550</b>	<b>121.451</b>
<b>PROMEDIO SABADO-DOMINGO</b>	<b>32.389</b>	<b>44.311</b>	<b>112.589</b>
<b>PAGINAS / VISITAS</b>	<b>2,44</b>		
<b>DURACION MEDIA VISITAS</b>	<b>0:03:59</b>		
<b>DURACION MEDIA PAGINAS</b>	<b>0:02:46</b>		

### 2. Secciones (Nacional e Internacional)

	PAGINAS	%
<b>HOME</b>	1.022.557	27.75 %
<b>RESTO</b>	2.662.669	72.25 %

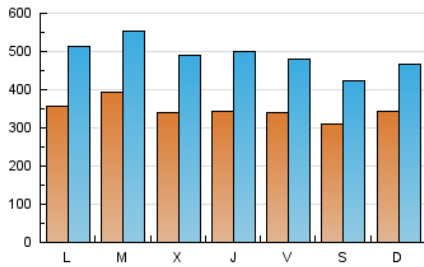
### 3. Por día del mes (Nacional e Internacional)

Día	N. únicos	Visitas	Páginas	Día	N. únicos	Visitas	Páginas	Día	N. únicos	Visitas	Páginas
1	29.094	44.634	117.487	11	34.841	48.382	113.423	21	38.267	53.655	124.722
2	29.557	43.065	110.306	12	36.089	54.481	151.798	22	42.913	62.329	144.350
3	30.880	42.284	109.429	13	33.976	49.670	129.187	23	43.585	59.685	132.161
4	33.201	44.870	119.890	14	32.880	48.537	116.304	24	34.354	45.471	115.815
5	33.517	47.643	119.398	15	32.658	46.828	106.533	25	33.859	45.909	117.359
6	30.342	43.614	111.971	16	30.069	42.498	103.918	26	32.617	47.062	119.626
7	29.220	43.341	109.532	17	28.140	39.098	108.485	27	45.834	61.345	120.270
8	31.358	44.931	119.433	18	34.972	47.865	108.733	28	35.994	50.110	107.543
9	34.396	48.457	114.567	19	40.037	56.051	128.182	29	35.406	51.128	131.164
10	28.358	39.523	106.653	20	47.130	66.981	147.726	30	32.967	46.051	105.747
								31	32.895	45.397	113.514

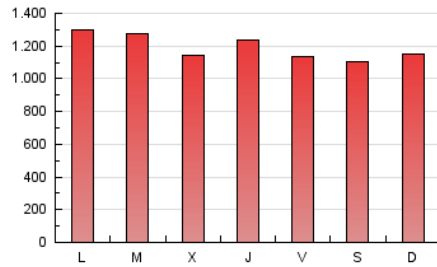
4. Gráficas (Nacional e Internacional)

4.1 Por día de la semana (promedio)

N. únicos / Visitas (x 100)

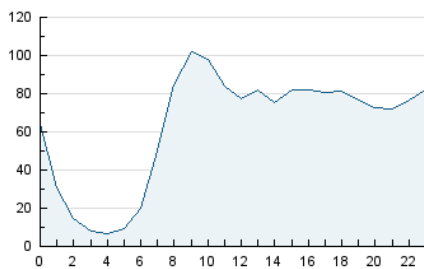


Páginas (x 100)

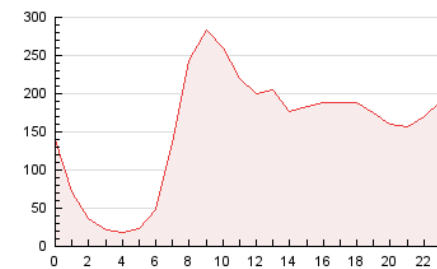


4.2 Por franja horaria (promedio)

Visitas (x 1000)

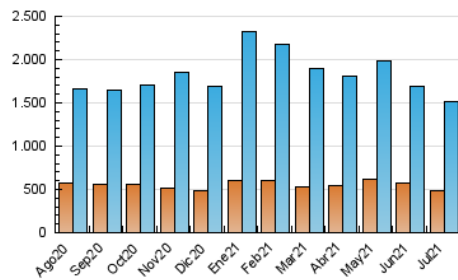


Páginas (x 1000)

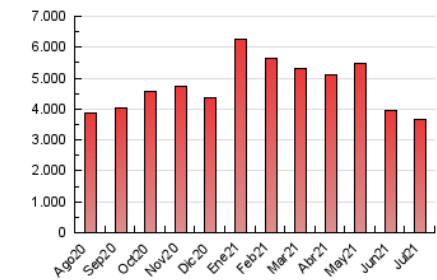


4.3 Por meses

N. únicos / Visitas (x 1000)



Páginas (x 1000)





## INFORMACION Y CONTROL DE PUBLICACIONES, S.A.

Velázquez, 46, 1º Drcha - Tel. 91 435 00 32 Fax 91 435 96 05 - 28001 - MADRID  
Entença, 218 Entr. 7 - Tel 93 439 24 18 Fax 93 419 25 34 - 08029 - BARCELONA

### Anexo - Tráfico Nacional

**Título:** DIARIO DE JEREZ  
**URL Primaria:** http://www.diariodejerez.es  
**Editor:** Diario de Jerez, S.A.  
**Domicilio:** Patricio Garvey, s/n  
**Ciudad:** 11402 CÁDIZ  
**Teléfono:** 956 321 411  
**Fax:** 956 349 904  
**E-mail:**  
**Clasificación:** Noticias e Información  
**Sub-Clasificación:** Noticias globales y actualidad

#### 1. Cifras totales y promedios (Nacional)

MES - AÑO	NAVEGADORES UNICOS	VISITAS	PAGINAS
Julio - 2021	437.729	1.445.359	3.549.795
<b>PROMEDIO DIARIO</b>	<b>32.660</b>	<b>46.624</b>	<b>114.510</b>
<b>PROMEDIO LUNES-VIERNES</b>	<b>33.422</b>	<b>48.312</b>	<b>116.899</b>
<b>PROMEDIO SABADO-DOMINGO</b>	<b>30.797</b>	<b>42.499</b>	<b>108.668</b>
<b>PAGINAS / VISITAS</b>	<b>2,46</b>		
<b>DURACION MEDIA VISITAS</b>	<b>0:03:58</b>		
<b>DURACION MEDIA PAGINAS</b>	<b>0:02:44</b>		

#### 2. Secciones (Nacional)

	PAGINAS	%
<b>HOME</b>	1.000.287	28.18 %
<b>RESTO</b>	2.549.508	71.82 %

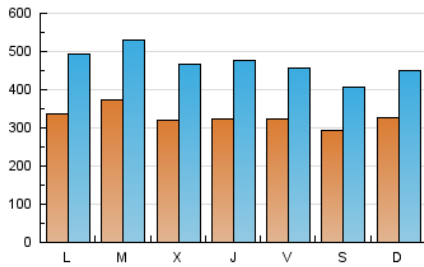
#### 3. Por día del mes (Nacional)

Día	N. únicos	Visitas	Páginas	Día	N. únicos	Visitas	Páginas	Día	N. únicos	Visitas	Páginas
1	27.601	42.665	113.361	11	33.410	46.737	110.052	21	36.090	51.283	119.882
2	27.957	41.179	106.297	12	34.345	52.412	147.524	22	40.516	59.433	139.006
3	29.124	40.350	105.311	13	32.195	47.517	124.825	23	40.874	56.737	127.247
4	31.731	43.240	115.401	14	31.113	46.367	111.643	24	32.653	43.552	111.890
5	31.842	45.772	114.771	15	30.800	44.764	102.263	25	32.147	43.911	113.278
6	28.693	41.622	107.441	16	28.257	40.453	99.931	26	30.723	44.904	115.140
7	27.582	41.430	105.479	17	26.488	37.324	104.791	27	43.598	58.736	115.360
8	29.386	42.662	114.903	18	33.331	45.979	105.290	28	33.309	47.355	102.582
9	32.685	46.422	109.894	19	38.121	53.732	123.855	29	33.429	48.667	125.921
10	26.931	37.746	102.269	20	44.946	64.659	143.516	30	31.211	44.093	100.945
								31	31.360	43.656	109.727

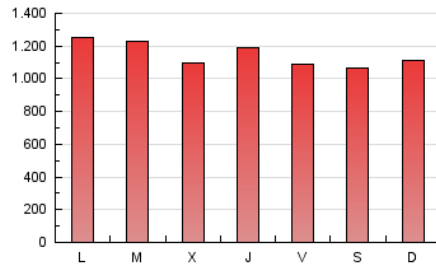
4. Gráficas (Nacional)

4.1 Por día de la semana (promedio)

N. únicos / Visitas (x 100)

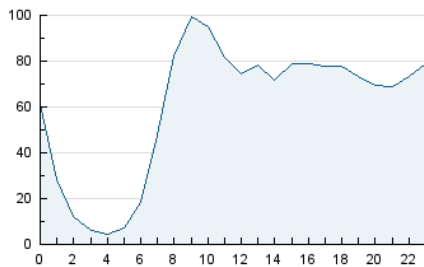


Páginas (x 100)

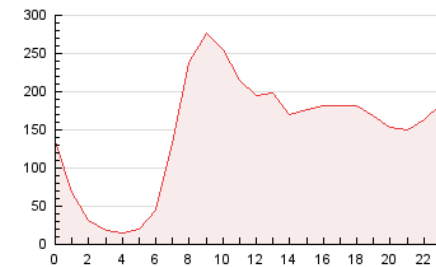


4.2 Por franja horaria (promedio)

Visitas (x 1000)

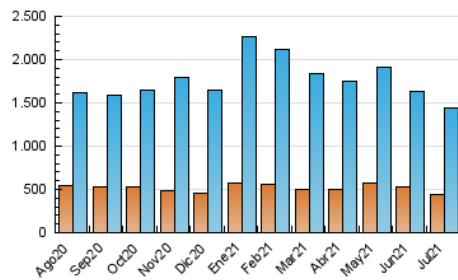


Páginas (x 1000)

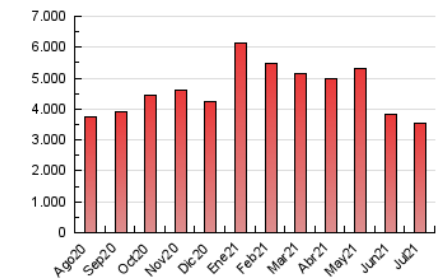


4.3 Por meses

N. únicos / Visitas (x 1000)



Páginas (x 1000)



## 5. Observaciones

Este Medio Electrónico de Comunicación ha sido medido por la herramienta Google Analytics de Google

## 6. Definiciones básicas (Para más información ver Normas Técnicas para el Control de los Medios Electrónicos de Comunicación)

### Página Vista:

Conjunto de ficheros enviado a un usuario como resultado de una petición del mismo recibida por el servidor. Cuando la página está formada por varios marcos (frames), el conjunto de los mismos tendrá, a efectos de cómputo, la consideración de una página unitaria.

### Visita:

Una secuencia ininterrumpida de páginas servidas a un usuario válido. Si dicho usuario no realiza peticiones de páginas en un periodo de tiempo (30 min) la siguiente petición constituirá el inicio de una nueva visita.

### Navegador Único:

Total de combinaciones únicas de una dirección IP y un identificador adicional. Los medios pueden utilizar cookies o el Identificador de Alta de registro.

### Duración Página Vista:

Tiempo acumulado en segundos de todas las páginas vistas (en visitas de dos o más páginas vistas), dividido por el número total de páginas vistas.

### Duración Visita:

Tiempo en segundos de todas las visitas de dos o más páginas vistas, dividido por el número total de visitas de dos o más páginas vistas.

### Tráfico nacional:

Audiencia/difusión correspondiente a España medida en base a los datos de las direcciones IP registradas por el sistema de medición.

## 7. Opinión

De OJDinteractiva, la división de INFORMACIÓN Y CONTROL DE PUBLICACIONES S.A.:

Hemos examinado la información facilitada por el editor del medio electrónico para el periodo que comprende la presente certificación.

Nuestro examen se ha realizado de acuerdo con las normas y procedimientos establecidos en las Normas Técnicas para el Control de los Medios Electrónicos de Comunicación.

En nuestra opinión, la presente acta presenta razonablemente la difusión/audiencia registrada por este medio electrónico.

### ADVERTENCIA:

El trabajo de OJDinteractiva, la división de INFORMACIÓN Y CONTROL DE PUBLICACIONES S.A (INTROL) se limita a la realización de pruebas para la revisión de los datos de recuento suministrados por el editor con la finalidad de expresar una opinión sobre la razonabilidad de dichos datos de acuerdo con las Normas Técnicas para el control de los MEC.

Por tanto, INTROL no acepta responsabilidad alguna por las inexactitudes o errores que puedan existir en los datos de recuento. Tampoco acepta ninguna responsabilidad por la falsedad en los datos de recuento recibidos del editor, ni por otros datos de medición que no están incluidos en el análisis.

Agosto - 2021

OJDinteractiva