



## INFORMACION Y CONTROL DE PUBLICACIONES, S.A.

Velázquez, 46, 1ª Drcha - Tel. 91 435 00 32 Fax 91 435 96 05 - 28001 - MADRID  
Av. Diagonal 497, 5a planta - Tel 93 439 24 18 Fax 93 419 25 34 - 08029 - BARCELONA

**Título:** DIARIO DE JEREZ  
**URL Primaria:** http://www.diariodejerez.es  
**Editor:** Diario de Jerez, S.A.  
**Domicilio:** Patricio Garvey, s/n  
**Ciudad:** 11402 CÁDIZ  
**Teléfono:** 956 321 411  
**Fax:** 956 349 904  
**E-mail:**  
**Clasificación:** Noticias e Información  
**Sub-Clasificación:** Noticias globales y actualidad

### 1. Cifras totales y promedios (Nacional e Internacional)

MES - AÑO	NAVEGADORES UNICOS	VISITAS	PAGINAS
Junio - 2026	413.194	1.119.560	4.389.877
<b>PROMEDIO DIARIO</b>	<b>28.292</b>	<b>37.388</b>	<b>146.329</b>
<b>PROMEDIO LUNES-VIERNES</b>	28.249	37.315	121.930
<b>PROMEDIO SABADO-DOMINGO</b>	28.409	37.586	213.429
<b>PAGINAS / VISITAS</b>	3,91		
<b>DURACION MEDIA VISITAS</b>	0:03:52		
<b>TIEMPO INTERACCIÓN MEDIO</b>	0:02:24		

### 2. Secciones (Nacional e Internacional)

	PAGINAS	%
<b>HOME</b>	559.685	12.75 %
<b>RESTO</b>	3.830.192	87.25 %

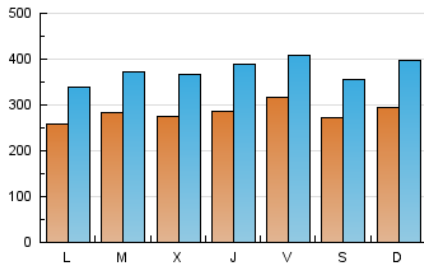
### 3. Por día del mes (Nacional e Internacional)

Día	N. únicos	Visitas	Páginas	Día	N. únicos	Visitas	Páginas	Día	N. únicos	Visitas	Páginas
<b>1</b>	26.250	34.762	168.048	<b>11</b>	31.668	43.093	96.768	<b>21</b>	27.224	37.518	526.889
<b>2</b>	33.636	42.278	165.296	<b>12</b>	31.967	41.842	116.690	<b>22</b>	24.341	32.690	299.475
<b>3</b>	33.593	44.062	110.912	<b>13</b>	31.403	43.064	170.196	<b>23</b>	23.523	32.000	176.900
<b>4</b>	27.360	37.831	121.479	<b>14</b>	40.685	53.394	379.263	<b>24</b>	25.261	33.703	99.350
<b>5</b>	37.647	48.175	104.305	<b>15</b>	27.483	35.201	169.292	<b>25</b>	29.918	39.267	89.123
<b>6</b>	27.482	34.660	92.405	<b>16</b>	27.174	37.228	92.389	<b>26</b>	22.555	29.227	75.766
<b>7</b>	28.569	39.072	134.903	<b>17</b>	25.483	34.396	84.037	<b>27</b>	19.636	25.606	61.661
<b>8</b>	27.991	36.278	158.910	<b>18</b>	25.443	35.148	73.228	<b>28</b>	21.396	28.436	88.650
<b>9</b>	25.280	33.566	87.880	<b>19</b>	34.036	44.292	82.722	<b>29</b>	23.508	30.713	127.963
<b>10</b>	25.952	34.253	87.885	<b>20</b>	30.874	38.941	253.461	<b>30</b>	31.413	40.932	94.031

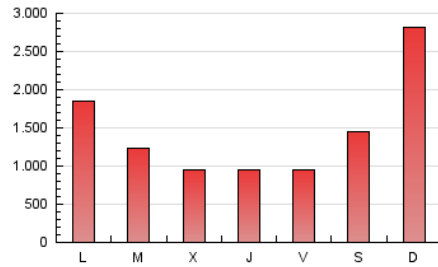
### 4. Gráficas (Nacional e Internacional)

#### 4.1 Por día de la semana (promedio)

N. únicos / Visitas (x 100)



Páginas (x 100)

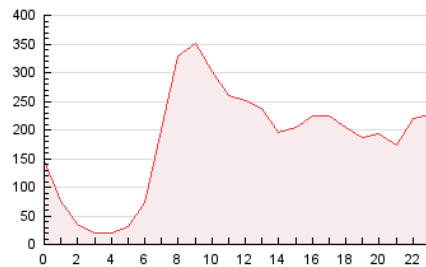


#### 4.2 Por franja horaria (promedio)

Visitas\_ (x 1000)

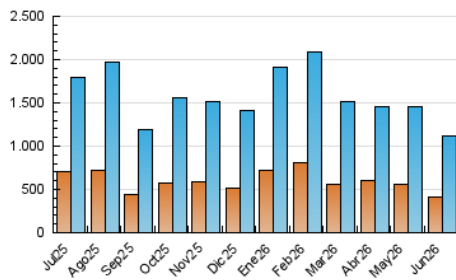


Páginas (x 1000)

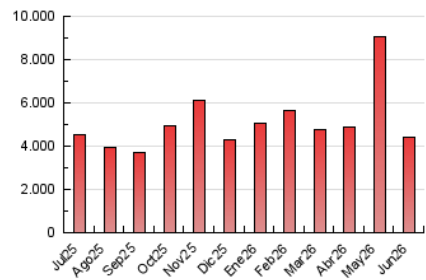


#### 4.3 Por meses

N. únicos / Visitas (x 1000)



Páginas (x 1000)





## INFORMACION Y CONTROL DE PUBLICACIONES, S.A.

Velázquez, 46, 1ª Drcha - Tel. 91 435 00 32 Fax 91 435 96 05 - 28001 - MADRID  
Av. Diagonal 497, 5a planta - Tel 93 439 24 18 Fax 93 419 25 34 - 08029 - BARCELONA

### Anexo - Tráfico Nacional

**Título:** DIARIO DE JEREZ  
**URL Primaria:** http://www.diariodejerez.es  
**Editor:** Diario de Jerez, S.A.  
**Domicilio:** Patricio Garvey, s/n  
**Ciudad:** 11402 CÁDIZ  
**Teléfono:** 956 321 411  
**Fax:** 956 349 904  
**E-mail:**  
**Clasificación:** Noticias e Información  
**Sub-Clasificación:** Noticias globales y actualidad

#### 1. Cifras totales y promedios (Nacional)

MES - AÑO	NAVEGADORES UNICOS	VISITAS	PAGINAS
Junio - 2026	376.787	1.075.143	4.269.356
<b>PROMEDIO DIARIO</b>	<b>26.893</b>	<b>35.877</b>	<b>142.312</b>
<b>PROMEDIO LUNES-VIERNES</b>	26.834	35.789	118.291
<b>PROMEDIO SABADO-DOMINGO</b>	27.055	36.118	208.369
<b>PAGINAS / VISITAS</b>	3,97		
<b>DURACION MEDIA VISITAS</b>	0:03:56		
<b>TIEMPO INTERACCIÓN MEDIO</b>	0:02:35		

#### 2. Secciones (Nacional)

	PAGINAS	%
<b>HOME</b>	548.629	12.85 %
<b>RESTO</b>	3.720.727	87.15 %

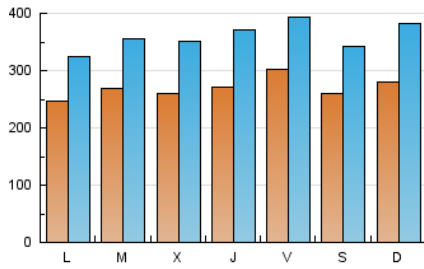
#### 3. Por día del mes (Nacional)

Día	N. únicos	Visitas	Páginas	Día	N. únicos	Visitas	Páginas	Día	N. únicos	Visitas	Páginas
1	24.504	33.161	162.873	11	30.085	41.393	93.820	21	25.894	36.061	514.596
2	32.165	40.760	161.909	12	30.268	39.760	113.164	22	23.045	31.066	292.162
3	31.973	42.504	107.332	13	30.010	41.230	166.701	23	22.476	30.604	172.348
4	25.819	36.162	118.178	14	38.972	51.727	372.221	24	24.028	32.526	95.863
5	36.151	46.635	100.802	15	26.151	33.828	164.076	25	28.533	37.840	85.921
6	26.248	33.374	89.930	16	25.701	35.710	89.549	26	21.495	28.122	72.533
7	27.215	37.569	131.261	17	23.812	32.613	80.989	27	18.450	24.307	58.983
8	26.705	34.930	155.117	18	24.048	33.385	70.877	28	20.108	27.120	85.107
9	23.829	31.908	84.860	19	32.633	42.883	80.485	29	22.389	29.190	124.717
10	24.629	33.064	84.731	20	29.544	37.556	248.153	30	29.917	39.318	90.098

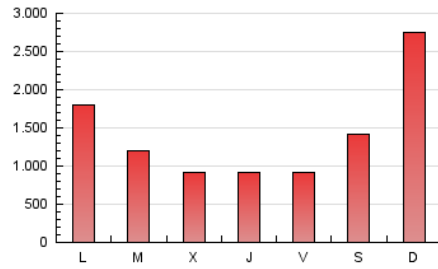
### 4. Gráficas (Nacional)

#### 4.1 Por día de la semana (promedio)

N. únicos / Visitas (x 100)

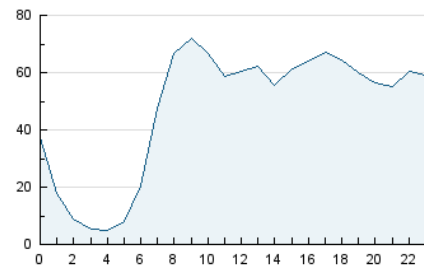


Páginas (x 100)

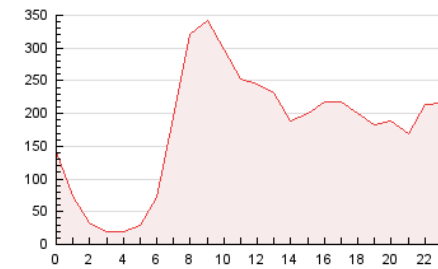


#### 4.2 Por franja horaria (promedio)

Visitas\_ (x 1000)

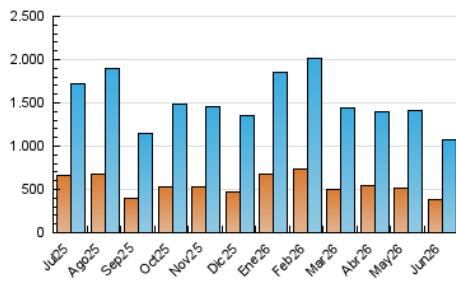


Páginas (x 1000)

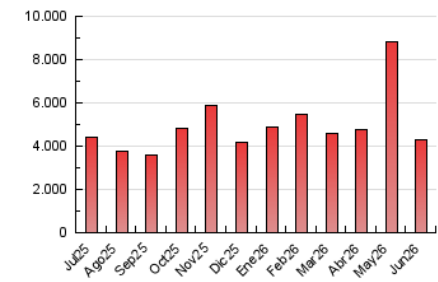


#### 4.3 Por meses

N. únicos / Visitas (x 1000)



Páginas (x 1000)



## 5. Observaciones

Este Medio Electrónico de Comunicación ha sido medido por la herramienta Google Analytics de Google (GA4).

## 6. Definiciones básicas (Para más información ver Normas Técnicas para el Control de los Medios Electrónicos de Comunicación)

### Página Vista:

Conjunto de ficheros enviado a un usuario como resultado de una petición del mismo recibida por el servidor. Cuando la página está formada por varios marcos (frames), el conjunto de los mismos tendrá, a efectos de cómputo, la consideración de una página unitaria.

### Visita:

Una secuencia ininterrumpida de páginas servidas a un usuario válido. Si dicho usuario no realiza peticiones de páginas en un periodo de tiempo (30 min) la siguiente petición constituirá el inicio de una nueva visita.

### Navegador Único:

Total de combinaciones únicas de una dirección IP y un identificador adicional. Los medios pueden utilizar cookies o el Identificador de Alta de registro.

### Duración Página Vista:

Tiempo acumulado en segundos de todas las páginas vistas (en visitas de dos o más páginas vistas), dividido por el número total de páginas vistas.

### Duración Visita:

Tiempo en segundos de todas las visitas de dos o más páginas vistas, dividido por el número total de visitas de dos o más páginas vistas.

### Tráfico nacional:

Audiencia/difusión correspondiente a España medida en base a los datos de las direcciones IP registradas por el sistema de medición.

## 7. Opinión

De OJDinteractiva, la división de INFORMACIÓN Y CONTROL DE PUBLICACIONES S.A.:

Hemos examinado la información facilitada por el editor del medio electrónico para el periodo que comprende la presente certificación.

Nuestro examen se ha realizado de acuerdo con las normas y procedimientos establecidos en las Normas Técnicas para el Control de los Medios Electrónicos de Comunicación.

En nuestra opinión, la presente acta presenta razonablemente la difusión/audiencia registrada por este medio electrónico.

### ADVERTENCIA:

El trabajo de OJDinteractiva, la división de INFORMACIÓN Y CONTROL DE PUBLICACIONES S.A (INTROL) se limita a la realización de pruebas para la revisión de los datos de recuento suministrados por el editor con la finalidad de expresar una opinión sobre la razonabilidad de dichos datos de acuerdo con las Normas Técnicas para el control de los MEC.

Por tanto, INTROL no acepta responsabilidad alguna por las inexactitudes o errores que puedan existir en los datos de recuento. Tampoco acepta ninguna responsabilidad por la falsedad en los datos de recuento recibidos del editor, ni por otros datos de medición que no están incluidos en el análisis.

Julio - 2026

OJDinteractiva