



## INFORMACION Y CONTROL DE PUBLICACIONES, S.A.

Velázquez, 46, 1º Drcha - Tel. 91 435 00 32 Fax 91 435 96 05 - 28001 - MADRID  
Av. Diagonal 497, 5a planta - Tel 93 439 24 18 Fax 93 419 25 34 - 08029 - BARCELONA

**Título:** DIARIO DE JEREZ  
**URL Primaria:** http://www.diariodejerez.es  
**Editor:** Diario de Jerez, S.A.  
**Domicilio:** Patricio Garvey, s/n  
**Ciudad:** 11402 CÁDIZ  
**Teléfono:** 956 321 411  
**Fax:** 956 349 904  
**E-mail:**  
**Clasificación:** Noticias e Información  
**Sub-Clasificación:** Noticias globales y actualidad

### 1. Cifras totales y promedios (Nacional e Internacional)

MES - AÑO	NAVEGADORES UNICOS	VISITAS	PAGINAS
Marzo - 2022	546.367	1.558.256	4.367.183
<b>PROMEDIO DIARIO</b>	<b>37.733</b>	<b>50.266</b>	<b>140.877</b>
<b>PROMEDIO LUNES-VIERNES</b>	37.297	50.165	126.719
<b>PROMEDIO SABADO-DOMINGO</b>	38.984	50.558	181.581
<b>PAGINAS / VISITAS</b>	2,80		
<b>DURACION MEDIA VISITAS</b>	0:04:04		
<b>DURACION MEDIA PAGINAS</b>	0:02:15		

### 2. Secciones (Nacional e Internacional)

	PAGINAS	%
<b>HOME</b>	866.328	19.84 %
<b>RESTO</b>	3.500.855	80.16 %

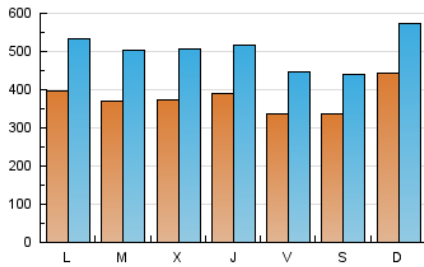
### 3. Por día del mes (Nacional e Internacional)

Día	N. únicos	Visitas	Páginas	Día	N. únicos	Visitas	Páginas	Día	N. únicos	Visitas	Páginas
1	37.766	50.551	126.107	11	34.049	45.791	94.352	21	38.127	52.378	131.658
2	39.123	53.092	115.080	12	32.325	41.390	76.881	22	34.098	47.014	120.089
3	34.500	45.303	101.979	13	35.736	48.053	92.071	23	41.229	55.566	130.643
4	29.520	39.126	89.584	14	36.622	50.504	117.403	24	44.257	59.243	131.746
5	24.635	32.250	74.422	15	38.329	52.694	129.811	25	39.763	52.688	124.713
6	38.551	48.423	103.720	16	36.803	51.547	118.580	26	41.649	54.782	310.190
7	33.241	44.337	108.139	17	39.622	52.579	127.007	27	64.528	80.812	566.879
8	31.329	42.895	108.093	18	30.888	40.437	118.645	28	50.560	66.419	269.838
9	27.232	37.609	98.661	19	36.139	47.201	113.565	29	42.999	58.205	178.234
10	32.361	43.802	95.798	20	38.306	51.551	114.921	30	41.486	54.857	148.266
								31	43.935	57.157	130.108

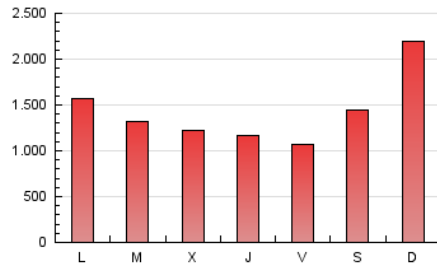
4. Gráficas (Nacional e Internacional)

4.1 Por día de la semana (promedio)

N. únicos / Visitas (x 100)

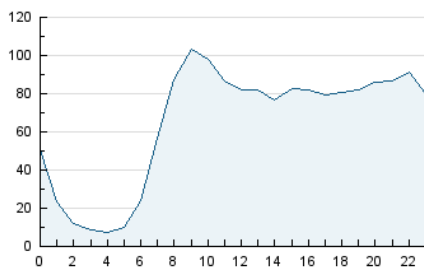


Páginas (x 100)

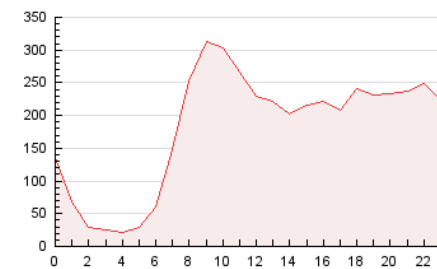


4.2 Por franja horaria (promedio)

Visitas (x 1000)

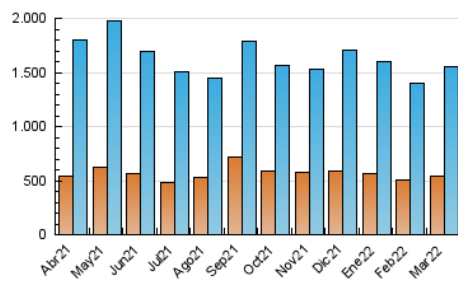


Páginas (x 1000)

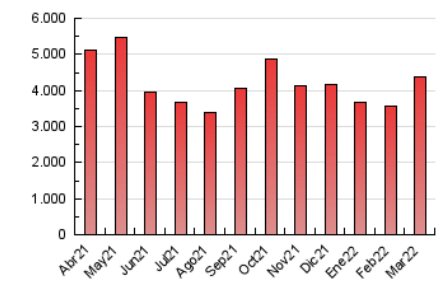


4.3 Por meses

N. únicos / Visitas (x 1000)



Páginas (x 1000)





## INFORMACION Y CONTROL DE PUBLICACIONES, S.A.

Velázquez, 46, 1º Drcha - Tel. 91 435 00 32 Fax 91 435 96 05 - 28001 - MADRID  
Av. Diagonal 497, 5a planta - Tel 93 439 24 18 Fax 93 419 25 34 - 08029 - BARCELONA

### Anexo - Tráfico Nacional

**Título:** DIARIO DE JEREZ  
**URL Primaria:** http://www.diariodejerez.es  
**Editor:** Diario de Jerez, S.A.  
**Domicilio:** Patricio Garvey, s/n  
**Ciudad:** 11402 CÁDIZ  
**Teléfono:** 956 321 411  
**Fax:** 956 349 904  
**E-mail:**  
**Clasificación:** Noticias e Información  
**Sub-Clasificación:** Noticias globales y actualidad

#### 1. Cifras totales y promedios (Nacional)

MES - AÑO	NAVEGADORES UNICOS	VISITAS	PAGINAS
Marzo - 2022	493.354	1.486.004	4.217.459
<b>PROMEDIO DIARIO</b>	<b>35.690</b>	<b>47.936</b>	<b>136.047</b>
<b>PROMEDIO LUNES-VIERNES</b>	<b>35.161</b>	<b>47.749</b>	<b>121.932</b>
<b>PROMEDIO SABADO-DOMINGO</b>	<b>37.210</b>	<b>48.473</b>	<b>176.627</b>
<b>PAGINAS / VISITAS</b>	<b>2,84</b>		
<b>DURACION MEDIA VISITAS</b>	<b>0:04:04</b>		
<b>DURACION MEDIA PAGINAS</b>	<b>0:02:13</b>		

#### 2. Secciones (Nacional)

	PAGINAS	%
<b>HOME</b>	847.374	20.09 %
<b>RESTO</b>	3.370.085	79.91 %

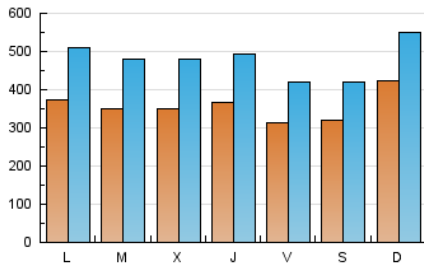
#### 3. Por día del mes (Nacional)

Día	N. únicos	Visitas	Páginas	Día	N. únicos	Visitas	Páginas	Día	N. únicos	Visitas	Páginas
1	35.692	48.193	120.866	11	32.060	43.521	90.614	21	36.330	50.184	127.308
2	36.915	50.573	109.771	12	30.683	39.469	73.779	22	32.328	44.909	116.051
3	32.472	42.998	97.763	13	34.074	46.111	88.819	23	39.017	52.914	125.765
4	27.649	36.859	85.491	14	34.689	48.339	113.654	24	41.467	56.247	126.374
5	22.958	30.390	71.199	15	36.267	50.324	125.026	25	37.126	49.686	119.469
6	36.614	46.233	100.176	16	34.491	48.956	113.195	26	39.781	52.570	302.480
7	30.722	41.621	103.572	17	37.493	50.197	122.448	27	62.428	78.127	555.767
8	29.107	40.324	103.673	18	28.967	38.380	114.298	28	48.179	63.833	262.629
9	25.267	35.349	94.330	19	34.474	45.311	109.716	29	40.789	55.519	172.212
10	30.474	41.820	92.196	20	36.668	49.575	111.080	30	39.202	52.576	143.147
								31	41.995	54.896	124.591

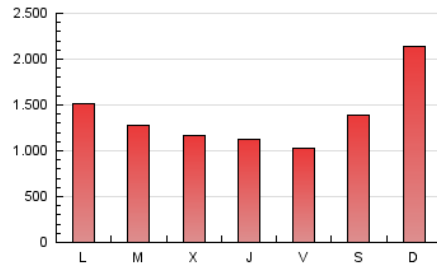
4. Gráficas (Nacional)

4.1 Por día de la semana (promedio)

N. únicos / Visitas (x 100)

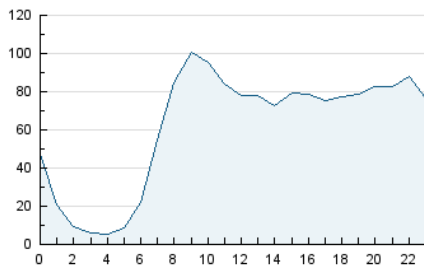


Páginas (x 100)

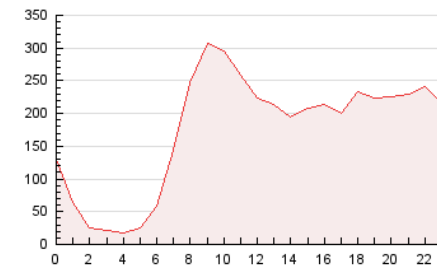


4.2 Por franja horaria (promedio)

Visitas (x 1000)

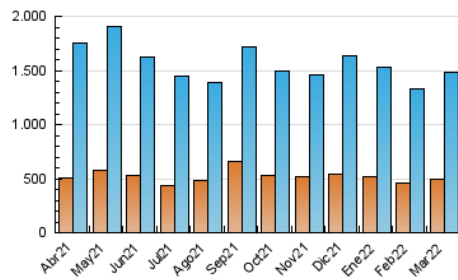


Páginas (x 1000)

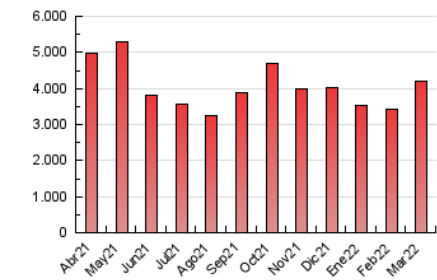


4.3 Por meses

N. únicos / Visitas (x 1000)



Páginas (x 1000)



## 5. Observaciones

Este Medio Electrónico de Comunicación ha sido medido por la herramienta Google Analytics de Google

## 6. Definiciones básicas (Para más información ver Normas Técnicas para el Control de los Medios Electrónicos de Comunicación)

### Página Vista:

Conjunto de ficheros enviado a un usuario como resultado de una petición del mismo recibida por el servidor. Cuando la página está formada por varios marcos (frames), el conjunto de los mismos tendrá, a efectos de cómputo, la consideración de una página unitaria.

### Visita:

Una secuencia ininterrumpida de páginas servidas a un usuario válido. Si dicho usuario no realiza peticiones de páginas en un periodo de tiempo (30 min) la siguiente petición constituirá el inicio de una nueva visita.

### Navegador Único:

Total de combinaciones únicas de una dirección IP y un identificador adicional. Los medios pueden utilizar cookies o el Identificador de Alta de registro.

### Duración Página Vista:

Tiempo acumulado en segundos de todas las páginas vistas (en visitas de dos o más páginas vistas), dividido por el número total de páginas vistas.

### Duración Visita:

Tiempo en segundos de todas las visitas de dos o más páginas vistas, dividido por el número total de visitas de dos o más páginas vistas.

### Tráfico nacional:

Audiencia/difusión correspondiente a España medida en base a los datos de las direcciones IP registradas por el sistema de medición.

## 7. Opinión

De OJDinteractiva, la división de INFORMACIÓN Y CONTROL DE PUBLICACIONES S.A.:

Hemos examinado la información facilitada por el editor del medio electrónico para el periodo que comprende la presente certificación.

Nuestro examen se ha realizado de acuerdo con las normas y procedimientos establecidos en las Normas Técnicas para el Control de los Medios Electrónicos de Comunicación.

En nuestra opinión, la presente acta presenta razonablemente la difusión/audiencia registrada por este medio electrónico.

### ADVERTENCIA:

El trabajo de OJDinteractiva, la división de INFORMACIÓN Y CONTROL DE PUBLICACIONES S.A (INTROL) se limita a la realización de pruebas para la revisión de los datos de recuento suministrados por el editor con la finalidad de expresar una opinión sobre la razonabilidad de dichos datos de acuerdo con las Normas Técnicas para el control de los MEC. Por tanto, INTROL no acepta responsabilidad alguna por las inexactitudes o errores que puedan existir en los datos de recuento. Tampoco acepta ninguna responsabilidad por la falsedad en los datos de recuento recibidos del editor, ni por otros datos de medición que no están incluidos en el análisis.

Abril - 2022

OJDinteractiva