



## INFORMACION Y CONTROL DE PUBLICACIONES, S.A.

Velázquez, 46, 1º Drcha - Tel. 91 435 00 32 Fax 91 435 96 05 - 28001 - MADRID  
Av. Diagonal 497, 5a planta - Tel 93 439 24 18 Fax 93 419 25 34 - 08029 - BARCELONA

**Título:** DIARIO DE JEREZ  
**URL Primaria:** http://www.diariodejerez.es  
**Editor:** Diario de Jerez, S.A.  
**Domicilio:** Patricio Garvey, s/n  
**Ciudad:** 11402 CÁDIZ  
**Teléfono:** 956 321 411  
**Fax:** 956 349 904  
**E-mail:**  
**Clasificación:** Noticias e Información  
**Sub-Clasificación:** Noticias globales y actualidad

### 1. Cifras totales y promedios (Nacional e Internacional)

MES - AÑO	NAVEGADORES UNICOS	VISITAS	PAGINAS
Febrero - 2022	504.583	1.395.005	3.552.645
<b>PROMEDIO DIARIO</b>	<b>37.829</b>	<b>49.822</b>	<b>126.880</b>
<b>PROMEDIO LUNES-VIERNES</b>	38.369	50.916	129.496
<b>PROMEDIO SABADO-DOMINGO</b>	36.479	47.086	120.340
<b>PAGINAS / VISITAS</b>	2,55		
<b>DURACION MEDIA VISITAS</b>	0:04:01		
<b>DURACION MEDIA PAGINAS</b>	0:02:36		

### 2. Secciones (Nacional e Internacional)

	PAGINAS	%
<b>HOME</b>	812.960	22.88 %
<b>RESTO</b>	2.739.685	77.12 %

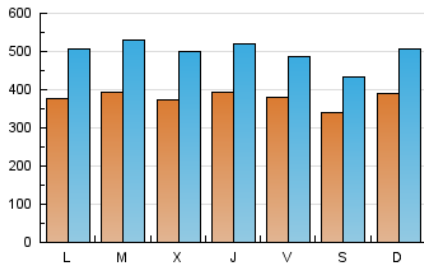
### 3. Por día del mes (Nacional e Internacional)

Día	N. únicos	Visitas	Páginas	Día	N. únicos	Visitas	Páginas	Día	N. únicos	Visitas	Páginas
1	37.612	52.335	115.950	11	36.626	46.885	124.757	21	38.130	51.558	251.912
2	37.759	50.329	108.438	12	29.233	37.871	126.388	22	33.626	45.973	150.445
3	42.620	55.589	117.394	13	40.238	52.785	145.520	23	36.652	49.564	136.619
4	42.218	53.399	117.751	14	40.329	54.925	158.366	24	36.636	49.705	123.435
5	46.750	57.400	110.214	15	37.014	50.551	131.222	25	31.209	40.032	106.541
6	38.509	49.942	104.522	16	37.859	50.292	115.527	26	28.273	37.235	100.705
7	36.933	50.996	122.029	17	41.677	53.758	122.665	27	38.744	49.793	141.049
8	49.394	63.152	130.069	18	41.921	54.586	123.254	28	34.959	45.791	112.365
9	37.646	49.873	113.547	19	32.108	40.987	114.882				
10	36.564	49.025	107.636	20	37.973	50.674	119.443				

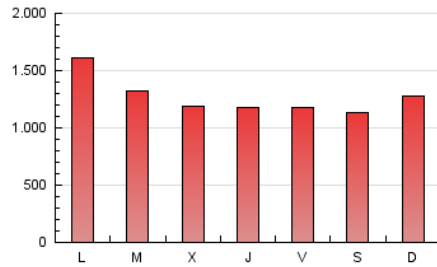
4. Gráficas (Nacional e Internacional)

4.1 Por día de la semana (promedio)

N. únicos / Visitas (x 100)

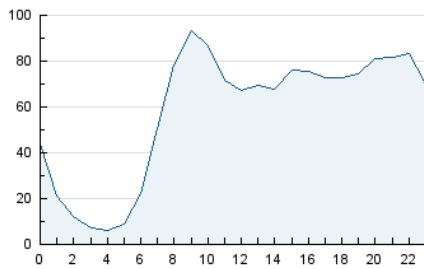


Páginas (x 100)

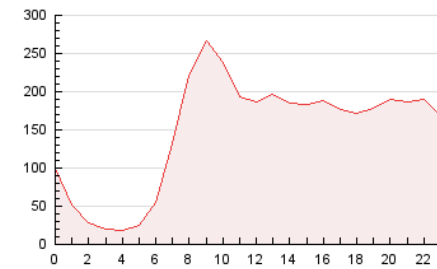


4.2 Por franja horaria (promedio)

Visitas\_ (x 1000)

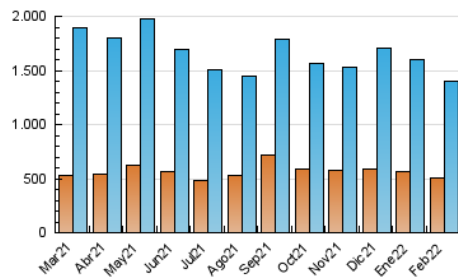


Páginas (x 1000)

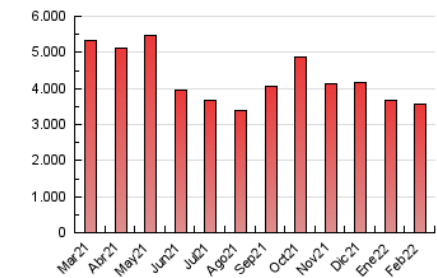


4.3 Por meses

N. únicos / Visitas (x 1000)



Páginas (x 1000)





## INFORMACION Y CONTROL DE PUBLICACIONES, S.A.

Velázquez, 46, 1º Drcha - Tel. 91 435 00 32 Fax 91 435 96 05 - 28001 - MADRID  
Av. Diagonal 497, 5a planta - Tel 93 439 24 18 Fax 93 419 25 34 - 08029 - BARCELONA

### Anexo - Tráfico Nacional

**Título:** DIARIO DE JEREZ  
**URL Primaria:** http://www.diariodejerez.es  
**Editor:** Diario de Jerez, S.A.  
**Domicilio:** Patricio Garvey, s/n  
**Ciudad:** 11402 CÁDIZ  
**Teléfono:** 956 321 411  
**Fax:** 956 349 904  
**E-mail:**  
**Clasificación:** Noticias e Información  
**Sub-Clasificación:** Noticias globales y actualidad

#### 1. Cifras totales y promedios (Nacional)

MES - AÑO	NAVEGADORES UNICOS	VISITAS	PAGINAS
Febrero - 2022	454.999	1.327.696	3.417.440
<b>PROMEDIO DIARIO</b>	<b>35.723</b>	<b>47.418</b>	<b>122.051</b>
<b>PROMEDIO LUNES-VIERNES</b>	<b>36.115</b>	<b>48.355</b>	<b>124.459</b>
<b>PROMEDIO SABADO-DOMINGO</b>	<b>34.745</b>	<b>45.075</b>	<b>116.033</b>
<b>PAGINAS / VISITAS</b>	<b>2,57</b>		
<b>DURACION MEDIA VISITAS</b>	<b>0:04:01</b>		
<b>DURACION MEDIA PAGINAS</b>	<b>0:02:33</b>		

#### 2. Secciones (Nacional)

	PAGINAS	%
<b>HOME</b>	795.766	23.29 %
<b>RESTO</b>	2.621.674	76.71 %

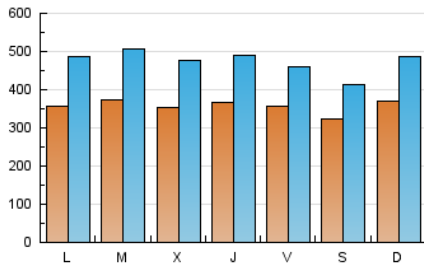
#### 3. Por día del mes (Nacional)

Día	N. únicos	Visitas	Páginas	Día	N. únicos	Visitas	Páginas	Día	N. únicos	Visitas	Páginas
1	35.423	49.824	111.439	11	34.166	44.276	119.906	21	36.060	49.162	245.732
2	35.700	48.043	104.211	12	27.495	35.945	122.194	22	31.540	43.653	144.779
3	40.734	53.494	113.286	13	38.711	50.902	141.140	23	34.513	47.021	131.195
4	40.426	51.352	113.633	14	38.289	52.594	152.830	24	31.708	44.185	114.699
5	45.337	55.685	107.181	15	35.132	48.436	126.514	25	27.559	36.183	100.102
6	36.992	48.230	101.262	16	35.673	47.721	110.584	26	26.451	35.169	96.054
7	35.260	48.956	118.295	17	39.769	51.440	117.999	27	36.967	47.676	135.971
8	47.175	60.617	125.347	18	39.934	52.319	118.643	28	33.287	43.722	108.123
9	35.653	47.640	109.026	19	30.053	38.645	109.538				
10	34.293	46.462	102.831	20	35.953	48.344	114.926				

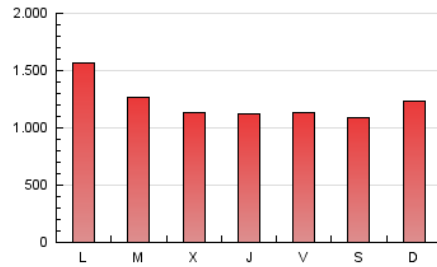
4. Gráficas (Nacional)

4.1 Por día de la semana (promedio)

N. únicos / Visitas (x 100)

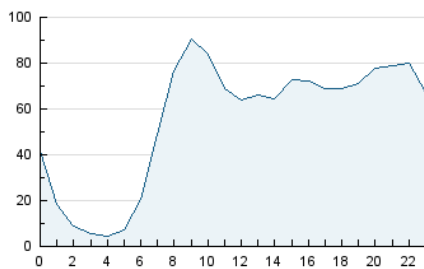


Páginas (x 100)

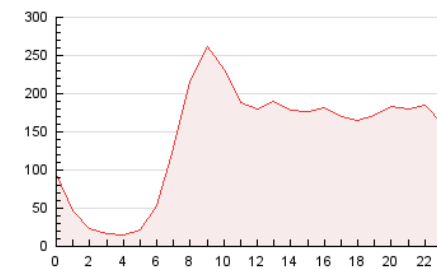


4.2 Por franja horaria (promedio)

Visitas\_ (x 1000)

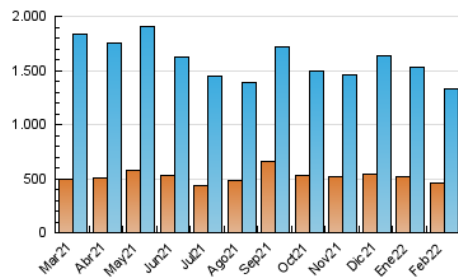


Páginas (x 1000)

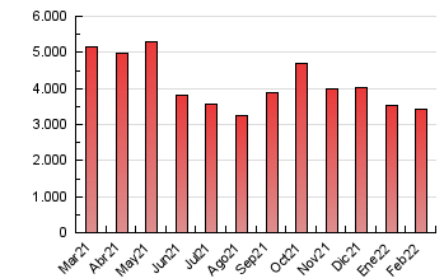


4.3 Por meses

N. únicos / Visitas (x 1000)



Páginas (x 1000)



## 5. Observaciones

Este Medio Electrónico de Comunicación ha sido medido por la herramienta Google Analytics de Google

## 6. Definiciones básicas (Para más información ver Normas Técnicas para el Control de los Medios Electrónicos de Comunicación)

### Página Vista:

Conjunto de ficheros enviado a un usuario como resultado de una petición del mismo recibida por el servidor. Cuando la página está formada por varios marcos (frames), el conjunto de los mismos tendrá, a efectos de cómputo, la consideración de una página unitaria.

### Visita:

Una secuencia ininterrumpida de páginas servidas a un usuario válido. Si dicho usuario no realiza peticiones de páginas en un periodo de tiempo (30 min) la siguiente petición constituirá el inicio de una nueva visita.

### Navegador Único:

Total de combinaciones únicas de una dirección IP y un identificador adicional. Los medios pueden utilizar cookies o el Identificador de Alta de registro.

### Duración Página Vista:

Tiempo acumulado en segundos de todas las páginas vistas (en visitas de dos o más páginas vistas), dividido por el número total de páginas vistas.

### Duración Visita:

Tiempo en segundos de todas las visitas de dos o más páginas vistas, dividido por el número total de visitas de dos o más páginas vistas.

### Tráfico nacional:

Audiencia/difusión correspondiente a España medida en base a los datos de las direcciones IP registradas por el sistema de medición.

## 7. Opinión

De OJDinteractiva, la división de INFORMACIÓN Y CONTROL DE PUBLICACIONES S.A.:

Hemos examinado la información facilitada por el editor del medio electrónico para el periodo que comprende la presente certificación.

Nuestro examen se ha realizado de acuerdo con las normas y procedimientos establecidos en las Normas Técnicas para el Control de los Medios Electrónicos de Comunicación.

En nuestra opinión, la presente acta presenta razonablemente la difusión/audiencia registrada por este medio electrónico.

### ADVERTENCIA:

El trabajo de OJDinteractiva, la división de INFORMACIÓN Y CONTROL DE PUBLICACIONES S.A (INTROL) se limita a la realización de pruebas para la revisión de los datos de recuento suministrados por el editor con la finalidad de expresar una opinión sobre la razonabilidad de dichos datos de acuerdo con las Normas Técnicas para el control de los MEC. Por tanto, INTROL no acepta responsabilidad alguna por las inexactitudes o errores que puedan existir en los datos de recuento. Tampoco acepta ninguna responsabilidad por la falsedad en los datos de recuento recibidos del editor, ni por otros datos de medición que no están incluidos en el análisis.

Marzo - 2022

OJDinteractiva