



INFORMACION Y CONTROL DE PUBLICACIONES, S.A.

Velázquez, 46, 1º Drcha - Tel. 91 435 00 32 Fax 91 435 96 05 - 28001 - MADRID
Av. Diagonal 497, 5a planta - Tel 93 439 24 18 Fax 93 419 25 34 - 08029 - BARCELONA

Título: ELDEPORTECONQUENSE.ES
URL Primaria: http://www.eldeporteconquense.es
Editor: Comunicación y Deporte C.L.M., S.L.
Domicilio: Pol. Ind. Cuberg, 1 - plta. 1P
Ciudad: 16004 CUENCA
Teléfono:
Fax:
E-mail:
Clasificación: Noticias e Información
Sub-Clasificación: Noticias deportivas y actualidad

1. Cifras totales y promedios (Nacional e Internacional)

MES - AÑO	NAVEGADORES UNICOS	VISITAS	PAGINAS
Febrero - 2022	16.462	39.271	72.083
PROMEDIO DIARIO	1.117	1.403	2.574
PROMEDIO LUNES-VIERNES	1.111	1.376	2.462
PROMEDIO SABADO-DOMINGO	1.130	1.468	2.855
PAGINAS / VISITAS	1,84		
DURACION MEDIA VISITAS	0:01:33		
DURACION MEDIA PAGINAS	0:01:51		

2. Secciones (Nacional e Internacional)

	PAGINAS	%
HOME	25.225	34.99 %
RESTO	46.858	65.01 %

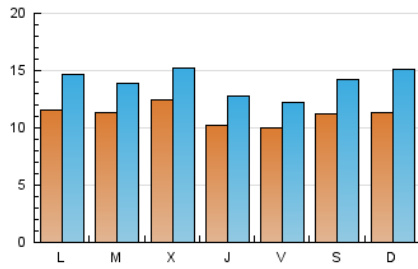
3. Por día del mes (Nacional e Internacional)

Día	N. únicos	Visitas	Páginas	Día	N. únicos	Visitas	Páginas	Día	N. únicos	Visitas	Páginas
1	1.492	1.772	2.984	11	1.038	1.273	2.299	21	1.272	1.652	3.055
2	1.400	1.696	2.713	12	935	1.180	2.112	22	955	1.226	2.170
3	922	1.149	2.034	13	1.060	1.404	3.031	23	1.145	1.397	2.450
4	948	1.135	2.054	14	1.127	1.435	2.433	24	1.066	1.346	2.443
5	1.072	1.331	2.501	15	1.131	1.386	2.443	25	900	1.116	1.959
6	1.105	1.491	3.253	16	1.385	1.757	3.308	26	1.091	1.432	2.647
7	1.024	1.300	2.532	17	1.109	1.390	2.631	27	1.110	1.482	3.081
8	949	1.180	2.222	18	1.134	1.364	2.363	28	1.215	1.494	2.702
9	1.030	1.245	2.158	19	1.402	1.746	2.827				
10	984	1.213	2.294	20	1.261	1.679	3.384				

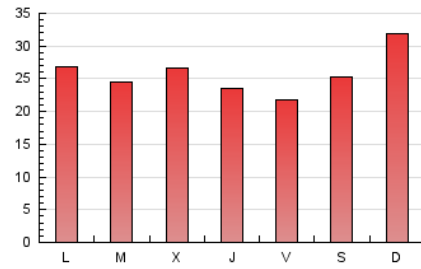
4. Gráficas (Nacional e Internacional)

4.1 Por día de la semana (promedio)

N. únicos / Visitas (x 100)

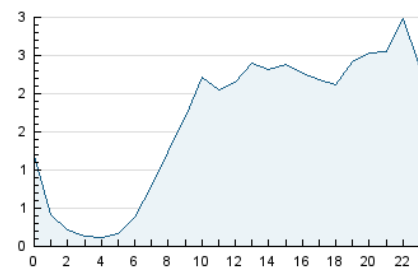


Páginas (x 100)

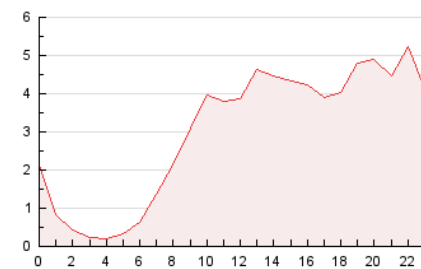


4.2 Por franja horaria (promedio)

Visitas_ (x 1000)

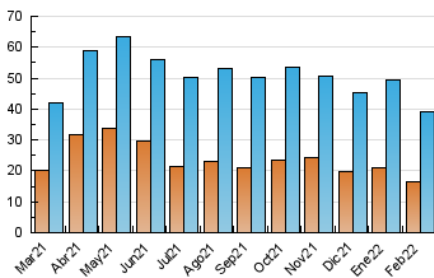


Páginas (x 1000)

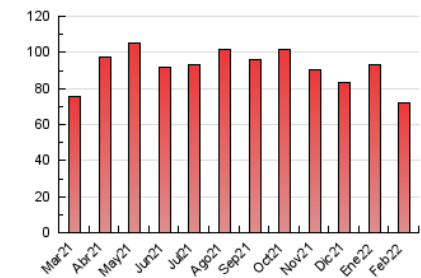


4.3 Por meses

N. únicos / Visitas (x 1000)



Páginas (x 1000)





INFORMACION Y CONTROL DE PUBLICACIONES, S.A.

Velázquez, 46, 1º Drcha - Tel. 91 435 00 32 Fax 91 435 96 05 - 28001 - MADRID
Av. Diagonal 497, 5a planta - Tel 93 439 24 18 Fax 93 419 25 34 - 08029 - BARCELONA

Anexo - Tráfico Nacional

Título: ELDEPORTECONQUENSE.ES
URL Primaria: http://www.eldeporteconquense.es
Editor: Comunicación y Deporte C.L.M., S.L.
Domicilio: Pol. Ind. Cuberg, 1 - plta. 1P
Ciudad: 16004 CUENCA
Teléfono:
Fax:
E-mail:
Clasificación: Noticias e Información
Sub-Clasificación: Noticias deportivas y actualidad

1. Cifras totales y promedios (Nacional)

MES - AÑO	NAVEGADORES UNICOS	VISITAS	PAGINAS
Febrero - 2022	15.266	37.697	70.192
PROMEDIO DIARIO	1.064	1.346	2.507
PROMEDIO LUNES-VIERNES	1.057	1.320	2.398
PROMEDIO SABADO-DOMINGO	1.080	1.413	2.780
PAGINAS / VISITAS	1,86		
DURACION MEDIA VISITAS	0:01:35		
DURACION MEDIA PAGINAS	0:01:50		

2. Secciones (Nacional)

	PAGINAS	%
HOME	25.153	35.83 %
RESTO	45.039	64.17 %

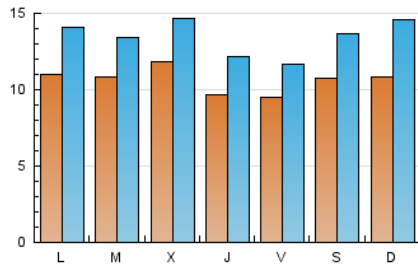
3. Por día del mes (Nacional)

Día	N. únicos	Visitas	Páginas	Día	N. únicos	Visitas	Páginas	Día	N. únicos	Visitas	Páginas
1	1.450	1.731	2.943	11	955	1.187	2.209	21	1.203	1.574	2.969
2	1.352	1.647	2.648	12	893	1.136	2.058	22	903	1.175	2.113
3	887	1.108	1.968	13	1.026	1.369	2.991	23	1.093	1.343	2.385
4	899	1.084	2.000	14	1.077	1.381	2.366	24	1.006	1.280	2.372
5	1.021	1.278	2.420	15	1.075	1.326	2.378	25	844	1.057	1.891
6	1.067	1.447	3.195	16	1.329	1.701	3.246	26	1.037	1.370	2.559
7	979	1.255	2.474	17	1.063	1.341	2.578	27	1.053	1.413	2.971
8	897	1.125	2.165	18	1.096	1.326	2.320	28	1.145	1.422	2.609
9	974	1.187	2.099	19	1.342	1.675	2.742				
10	914	1.141	2.219	20	1.203	1.618	3.304				

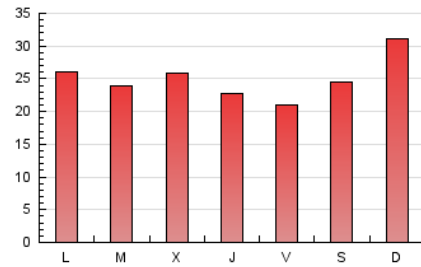
4. Gráficas (Nacional)

4.1 Por día de la semana (promedio)

N. únicos / Visitas (x 100)

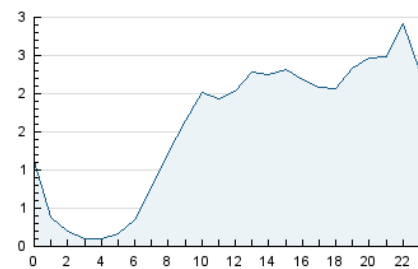


Páginas (x 100)

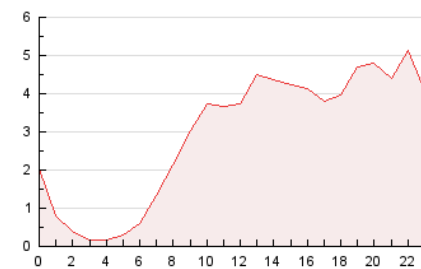


4.2 Por franja horaria (promedio)

Visitas_ (x 1000)

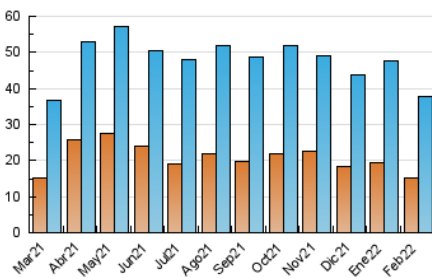


Páginas (x 1000)

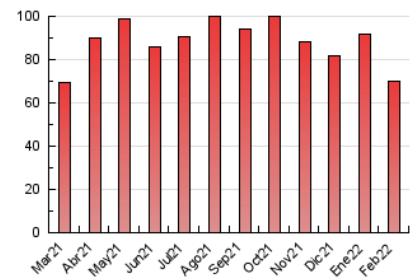


4.3 Por meses

N. únicos / Visitas (x 1000)



Páginas (x 1000)



5. Observaciones

Este Medio Electrónico de Comunicación ha sido medido por la herramienta Google Analytics de Google

6. Definiciones básicas (Para más información ver Normas Técnicas para el Control de los Medios Electrónicos de Comunicación)

Página Vista:

Conjunto de ficheros enviado a un usuario como resultado de una petición del mismo recibida por el servidor. Cuando la página está formada por varios marcos (frames), el conjunto de los mismos tendrá, a efectos de cómputo, la consideración de una página unitaria.

Visita:

Una secuencia ininterrumpida de páginas servidas a un usuario válido. Si dicho usuario no realiza peticiones de páginas en un periodo de tiempo (30 min) la siguiente petición constituirá el inicio de una nueva visita.

Navegador Único:

Total de combinaciones únicas de una dirección IP y un identificador adicional. Los medios pueden utilizar cookies o el Identificador de Alta de registro.

Duración Página Vista:

Tiempo acumulado en segundos de todas las páginas vistas (en visitas de dos o más páginas vistas), dividido por el número total de páginas vistas.

Duración Visita:

Tiempo en segundos de todas las visitas de dos o más páginas vistas, dividido por el número total de visitas de dos o más páginas vistas.

Tráfico nacional:

Audiencia/difusión correspondiente a España medida en base a los datos de las direcciones IP registradas por el sistema de medición.

7. Opinión

De OJDinteractiva, la división de INFORMACIÓN Y CONTROL DE PUBLICACIONES S.A.:

Hemos examinado la información facilitada por el editor del medio electrónico para el periodo que comprende la presente certificación.

Nuestro examen se ha realizado de acuerdo con las normas y procedimientos establecidos en las Normas Técnicas para el Control de los Medios Electrónicos de Comunicación.

En nuestra opinión, la presente acta presenta razonablemente la difusión/audiencia registrada por este medio electrónico.

ADVERTENCIA:

El trabajo de OJDinteractiva, la división de INFORMACIÓN Y CONTROL DE PUBLICACIONES S.A (INTROL) se limita a la realización de pruebas para la revisión de los datos de recuento suministrados por el editor con la finalidad de expresar una opinión sobre la razonabilidad de dichos datos de acuerdo con las Normas Técnicas para el control de los MEC. Por tanto, INTROL no acepta responsabilidad alguna por las inexactitudes o errores que puedan existir en los datos de recuento. Tampoco acepta ninguna responsabilidad por la falsedad en los datos de recuento recibidos del editor, ni por otros datos de medición que no están incluidos en el análisis.

Marzo - 2022

OJDinteractiva