



## INFORMACION Y CONTROL DE PUBLICACIONES, S.A.

Velázquez, 46, 1º Drcha - Tel. 91 435 00 32 Fax 91 435 96 05 - 28001 - MADRID  
 Entença, 218 Entr. 7 - Tel 93 439 24 18 Fax 93 419 25 34 - 08029 - BARCELONA

**Título:** MALLORCAMAGAZIN.COM  
**URL Primaria:** http://www.mallorcamagazin.com  
**Editor:** Ediciones Jemma, S.L.  
**Domicilio:** Paseo de Mallorca, nº 9, A  
**Ciudad:** 07011 PALMA DE MALLORCA  
**Teléfono:** 971 788 400  
**Fax:** 971 719 706  
**E-mail:**  
**Clasificación:** Noticias e Información  
**Sub-Clasificación:** Noticias globales y actualidad



### 1. Cifras totales y promedios (Nacional e Internacional)

MES - AÑO	NAVEGADORES UNICOS	VISITAS	PAGINAS
Marzo - 2020	1.437.923	3.312.383	5.717.862
<b>PROMEDIO DIARIO</b>	<b>85.213</b>	<b>106.851</b>	<b>184.447</b>
<b>PROMEDIO LUNES-VIERNES</b>	83.735	103.986	180.857
<b>PROMEDIO SABADO-DOMINGO</b>	88.823	113.855	193.223
<b>PAGINAS / VISITAS</b>	1,73		
<b>DURACION MEDIA VISITAS</b>	0:02:57		
<b>DURACION MEDIA PAGINAS</b>	0:04:04		

### 2. Secciones (Nacional e Internacional)

	PAGINAS	%
<b>HOME</b>	980.092	17.14 %
<b>RESTO</b>	4.737.770	82.86 %

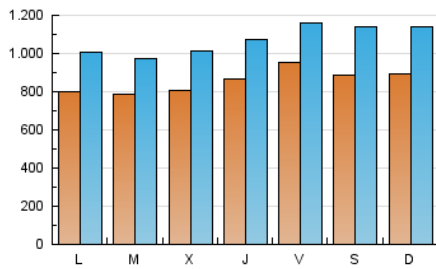
### 3. Por día del mes (Nacional e Internacional)

Día	N. únicos	Visitas	Páginas	Día	N. únicos	Visitas	Páginas	Día	N. únicos	Visitas	Páginas
1	42.068	49.798	82.558	11	113.899	139.948	235.660	21	91.347	113.984	186.399
2	44.109	52.941	92.256	12	135.978	163.281	275.057	22	92.648	116.618	197.994
3	46.190	55.393	101.985	13	112.471	143.606	263.035	23	77.172	95.700	172.039
4	51.656	63.444	111.761	14	133.933	182.457	330.155	24	77.155	96.182	169.581
5	61.904	75.977	132.105	15	190.950	254.438	411.925	25	66.377	84.612	156.552
6	120.917	137.953	209.402	16	144.996	184.835	306.932	26	65.277	84.691	158.746
7	63.170	75.800	122.657	17	118.438	148.173	251.786	27	72.043	88.073	159.415
8	64.493	78.057	127.331	18	89.653	116.183	201.620	28	65.887	83.294	144.513
9	72.945	89.433	150.216	19	82.415	106.368	186.452	29	54.914	70.251	135.472
10	94.750	114.152	189.466	20	76.193	95.506	169.315	30	61.345	79.010	148.380
								31	56.296	72.225	137.097

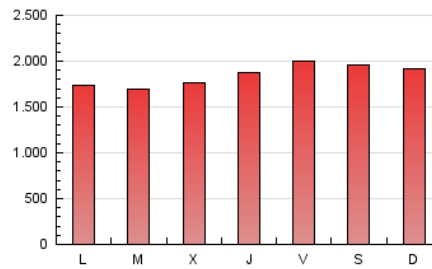
4. Gráficas (Nacional e Internacional)

4.1 Por día de la semana (promedio)

N. únicos / Visitas (x 100)

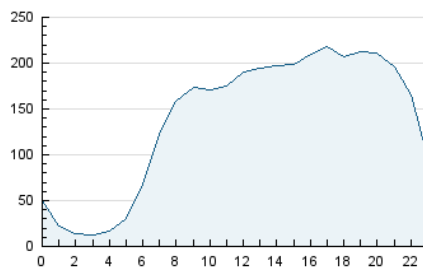


Páginas (x 100)

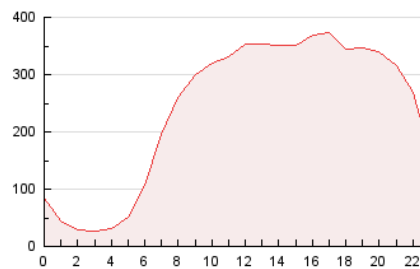


4.2 Por franja horaria (promedio)

Visitas (x 1000)

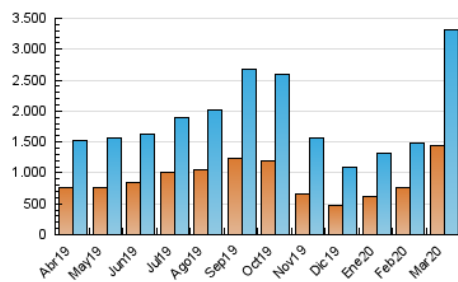


Páginas (x 1000)

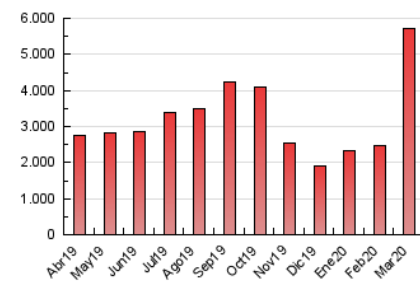


4.3 Por meses

N. únicos / Visitas (x 1000)



Páginas (x 1000)





## INFORMACION Y CONTROL DE PUBLICACIONES, S.A.

Velázquez, 46, 1º Drcha - Tel. 91 435 00 32 Fax 91 435 96 05 - 28001 - MADRID  
 Entença, 218 Entr. 7 - Tel 93 439 24 18 Fax 93 419 25 34 - 08029 - BARCELONA

### Anexo - Tráfico Nacional

**Título:** MALLORCAMAGAZIN.COM  
**URL Primaria:** http://www.mallorcimagazin.com  
**Editor:** Ediciones Jemma, S.L.  
**Domicilio:** Paseo de Mallorca, nº 9, A  
**Ciudad:** 07011 PALMA DE MALLORCA  
**Teléfono:** 971 788 400  
**Fax:** 971 719 706  
**E-mail:**  
**Clasificación:** Noticias e Información  
**Sub-Clasificación:** Noticias globales y actualidad



#### 1. Cifras totales y promedios (Nacional)

MES - AÑO	NAVEGADORES UNICOS	VISITAS	PAGINAS
Marzo - 2020	107.690	400.185	901.665
<b>PROMEDIO DIARIO</b>	<b>8.427</b>	<b>12.909</b>	<b>29.086</b>
<b>PROMEDIO LUNES-VIERNES</b>	<b>8.199</b>	<b>12.507</b>	<b>28.779</b>
<b>PROMEDIO SABADO-DOMINGO</b>	<b>8.986</b>	<b>13.892</b>	<b>29.837</b>
<b>PAGINAS / VISITAS</b>	<b>2,25</b>		
<b>DURACION MEDIA VISITAS</b>	<b>0:05:39</b>		
<b>DURACION MEDIA PAGINAS</b>	<b>0:04:30</b>		

#### 2. Secciones (Nacional)

	PAGINAS	%
<b>HOME</b>	225.613	25.02 %
<b>RESTO</b>	676.052	74.98 %

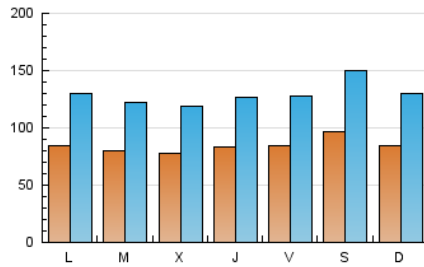
#### 3. Por día del mes (Nacional)

Día	N. únicos	Visitas	Páginas	Día	N. únicos	Visitas	Páginas	Día	N. únicos	Visitas	Páginas
1	4.299	5.535	10.590	11	8.194	11.089	23.157	21	8.383	13.229	29.335
2	5.217	6.969	14.012	12	9.669	13.651	28.312	22	9.204	14.723	32.555
3	5.166	6.895	15.055	13	12.069	17.906	39.642	23	8.163	13.056	33.216
4	5.145	6.774	13.693	14	17.218	27.380	59.129	24	8.415	13.494	32.457
5	5.738	7.868	16.526	15	16.873	27.457	57.021	25	7.203	11.628	28.538
6	6.407	8.681	18.141	16	15.260	24.708	55.224	26	8.402	13.716	33.286
7	5.644	7.308	14.360	17	12.455	20.159	47.731	27	7.575	11.810	30.257
8	5.377	6.941	12.786	18	10.570	17.915	42.467	28	7.402	12.108	27.558
9	6.587	8.868	17.633	19	9.512	15.419	35.674	29	6.471	10.349	25.197
10	6.807	9.218	18.494	20	7.866	12.589	31.235	30	7.016	11.458	29.160
								31	6.942	11.284	29.224

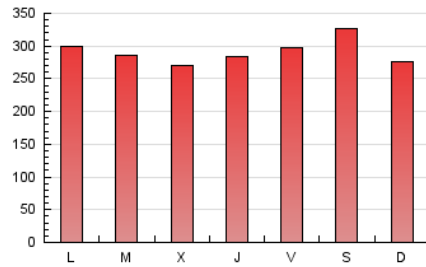
#### 4. Gráficas (Nacional)

##### 4.1 Por día de la semana (promedio)

N. únicos / Visitas (x 100)

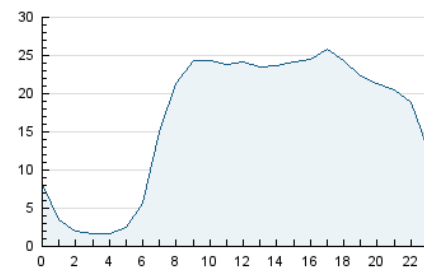


Páginas (x 100)

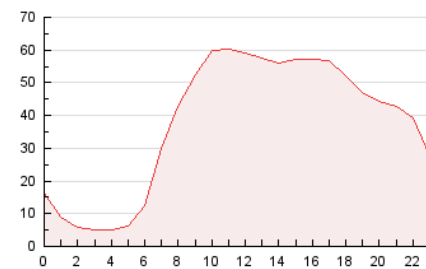


##### 4.2 Por franja horaria (promedio)

Visitas (x 1000)

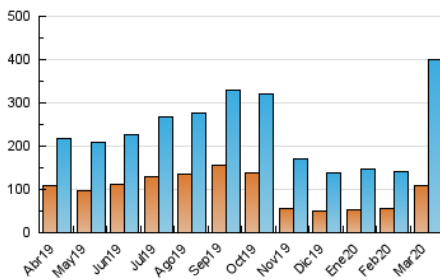


Páginas (x 1000)

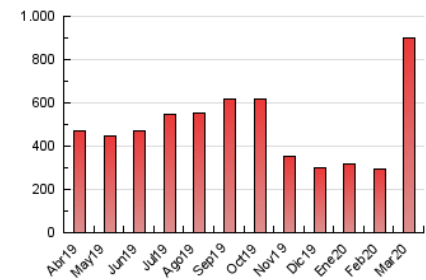


##### 4.3 Por meses

N. únicos / Visitas (x 1000)



Páginas (x 1000)



## 5. Observaciones

Este Medio Electrónico de Comunicación ha sido medido por la herramienta Google Analytics de Google

## 6. Definiciones básicas (Para más información ver Normas Técnicas para el Control de los Medios Electrónicos de Comunicación)

### Página Vista:

Conjunto de ficheros enviado a un usuario como resultado de una petición del mismo recibida por el servidor. Cuando la página está formada por varios marcos (frames), el conjunto de los mismos tendrá, a efectos de cómputo, la consideración de una página unitaria.

### Visita:

Una secuencia ininterrumpida de páginas servidas a un usuario válido. Si dicho usuario no realiza peticiones de páginas en un periodo de tiempo (30 min) la siguiente petición constituirá el inicio de una nueva visita.

### Navegador Único:

Total de combinaciones únicas de una dirección IP y un identificador adicional. Los medios pueden utilizar cookies o el Identificador de Alta de registro.

### Duración Página Vista:

Tiempo acumulado en segundos de todas las páginas vistas (en visitas de dos o más páginas vistas), dividido por el número total de páginas vistas.

### Duración Visita:

Tiempo en segundos de todas las visitas de dos o más páginas vistas, dividido por el número total de visitas de dos o más páginas vistas.

### Tráfico nacional:

Audiencia/difusión correspondiente a España medida en base a los datos de las direcciones IP registradas por el sistema de medición.

## 7. Opinión

De OJDinteractiva, la división de INFORMACIÓN Y CONTROL DE PUBLICACIONES S.A.:

Hemos examinado la información facilitada por el editor del medio electrónico para el periodo que comprende la presente certificación.

Nuestro examen se ha realizado de acuerdo con las normas y procedimientos establecidos en las Normas Técnicas para el Control de los Medios Electrónicos de Comunicación.

En nuestra opinión, la presente acta presenta razonablemente la difusión/audiencia registrada por este medio electrónico.

### ADVERTENCIA:

El trabajo de OJDinteractiva, la división de INFORMACIÓN Y CONTROL DE PUBLICACIONES S.A (INTROL) se limita a la realización de pruebas para la revisión de los datos de recuento suministrados por el editor con la finalidad de expresar una opinión sobre la razonabilidad de dichos datos de acuerdo con las Normas Técnicas para el control de los MEC.

Por tanto, INTROL no acepta responsabilidad alguna por las inexactitudes o errores que puedan existir en los datos de recuento. Tampoco acepta ninguna responsabilidad por la falsedad en los datos de recuento recibidos del editor, ni por otros datos de medición que no están incluidos en el análisis.

Abril - 2020

OJDinteractiva