



## INFORMACION Y CONTROL DE PUBLICACIONES, S.A.

Velázquez, 46, 1º Drcha - Tel. 91 435 00 32 Fax 91 435 96 05 - 28001 - MADRID  
Av. Diagonal 497, 5a planta - Tel 93 439 24 18 Fax 93 419 25 34 - 08029 - BARCELONA

**Título:** MENORCA.INFO  
**URL Primaria:** http://www.menorca.info  
**Editor:** Editorial Menorca, S.A.  
**Domicilio:** Cap de Cavalleria, 5, Pol. Ind.  
**Ciudad:** 07714 MAÓ  
**Teléfono:** 971 35 16 00  
**Fax:** 971 35 38 35  
**E-mail:**  
**Clasificación:** Noticias e Información  
**Sub-Clasificación:** Noticias globales y actualidad

### 1. Cifras totales y promedios (Nacional e Internacional)

MES - AÑO	NAVEGADORES UNICOS	VISITAS	PAGINAS
Junio - 2022	539.010	1.790.773	3.857.033
<b>PROMEDIO DIARIO</b>	<b>42.660</b>	<b>59.692</b>	<b>128.568</b>
<b>PROMEDIO LUNES-VIERNES</b>	43.923	60.982	130.945
<b>PROMEDIO SABADO-DOMINGO</b>	39.185	56.147	122.029
<b>PAGINAS / VISITAS</b>	2,15		
<b>DURACION MEDIA VISITAS</b>	0:03:13		
<b>DURACION MEDIA PAGINAS</b>	0:02:47		

### 2. Secciones (Nacional e Internacional)

	PAGINAS	%
<b>HOME</b>	1.449.663	37.58 %
<b>RESTO</b>	2.407.370	62.42 %

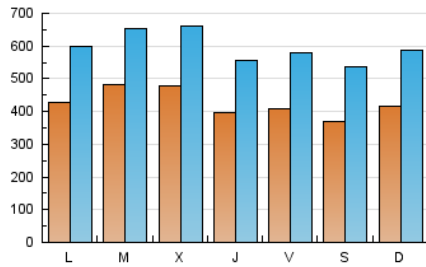
### 3. Por día del mes (Nacional e Internacional)

Día	N. únicos	Visitas	Páginas	Día	N. únicos	Visitas	Páginas	Día	N. únicos	Visitas	Páginas
1	45.470	59.629	119.444	11	34.284	47.413	103.684	21	35.059	49.067	111.859
2	35.729	47.905	104.220	12	42.091	58.877	120.648	22	57.433	83.323	178.948
3	35.195	47.206	99.571	13	46.095	63.007	134.712	23	44.224	63.592	144.458
4	36.000	48.994	100.421	14	68.521	85.057	153.185	24	46.110	74.125	166.413
5	40.519	55.371	109.791	15	40.133	55.842	124.709	25	40.909	67.029	157.403
6	39.630	53.458	108.333	16	35.246	49.778	116.378	26	41.763	61.899	139.884
7	47.330	65.842	136.906	17	41.773	56.981	124.352	27	44.567	65.176	145.889
8	44.705	59.781	123.276	18	36.317	50.542	109.572	28	42.706	61.315	136.975
9	37.579	50.905	109.218	19	41.595	59.054	134.831	29	52.048	72.004	155.332
10	39.485	53.429	114.992	20	41.353	57.547	131.846	30	45.924	66.625	139.783

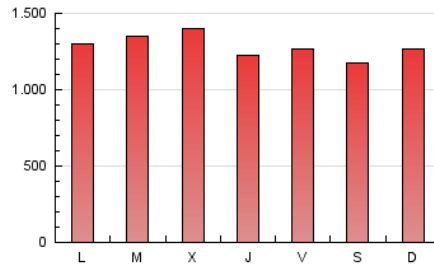
4. Gráficas (Nacional e Internacional)

4.1 Por día de la semana (promedio)

N. únicos / Visitas (x 100)

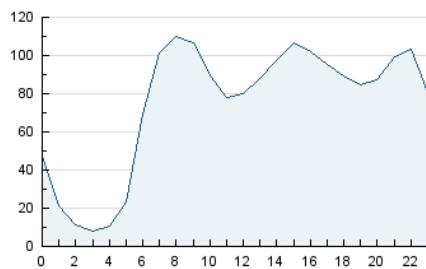


Páginas (x 100)

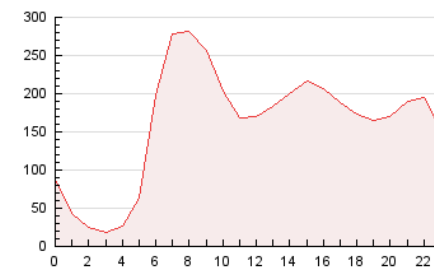


4.2 Por franja horaria (promedio)

Visitas\_ (x 1000)

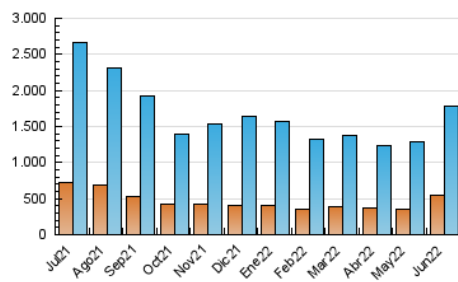


Páginas (x 1000)

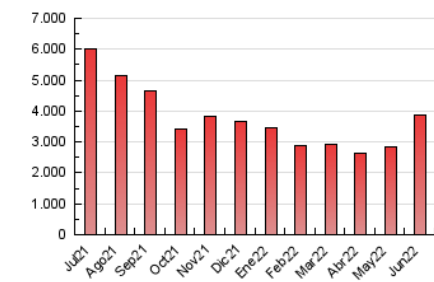


4.3 Por meses

N. únicos / Visitas (x 1000)



Páginas (x 1000)





## INFORMACION Y CONTROL DE PUBLICACIONES, S.A.

Velázquez, 46, 1º Drcha - Tel. 91 435 00 32 Fax 91 435 96 05 - 28001 - MADRID  
 Av. Diagonal 497, 5a planta - Tel 93 439 24 18 Fax 93 419 25 34 - 08029 - BARCELONA

### Anexo - Tráfico Nacional

**Título:** MENORCA.INFO  
**URL Primaria:** http://www.menorca.info  
**Editor:** Editorial Menorca, S.A.  
**Domicilio:** Cap de Cavalleria, 5, Pol. Ind.  
**Ciudad:** 07714 MAÓ  
**Teléfono:** 971 35 16 00  
**Fax:** 971 35 38 35  
**E-mail:**  
**Clasificación:** Noticias e Información  
**Sub-Clasificación:** Noticias globales y actualidad

#### 1. Cifras totales y promedios (Nacional)

MES - AÑO	NAVEGADORES UNICOS	VISITAS	PAGINAS
Junio - 2022	490.996	1.704.453	3.702.167
<b>PROMEDIO DIARIO</b>	<b>40.280</b>	<b>56.815</b>	<b>123.406</b>
<b>PROMEDIO LUNES-VIERNES</b>	<b>41.488</b>	<b>58.039</b>	<b>125.713</b>
<b>PROMEDIO SABADO-DOMINGO</b>	<b>36.957</b>	<b>53.451</b>	<b>117.060</b>
<b>PAGINAS / VISITAS</b>	2,17		
<b>DURACION MEDIA VISITAS</b>	0:03:15		
<b>DURACION MEDIA PAGINAS</b>	0:02:46		

#### 2. Secciones (Nacional)

	PAGINAS	%
<b>HOME</b>	1.404.153	37.93 %
<b>RESTO</b>	2.298.014	62.07 %

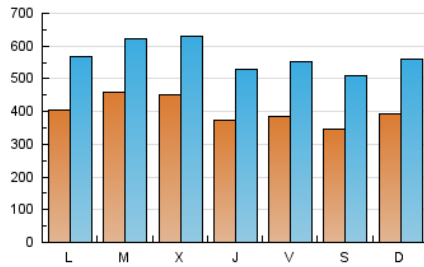
#### 3. Por día del mes (Nacional)

Día	N. únicos	Visitas	Páginas	Día	N. únicos	Visitas	Páginas	Día	N. únicos	Visitas	Páginas
1	43.443	57.051	114.941	11	32.348	45.151	99.405	21	32.668	46.326	106.840
2	33.782	45.566	100.094	12	39.862	56.252	115.703	22	54.310	79.091	171.413
3	33.070	44.682	95.394	13	43.802	60.299	129.540	23	41.643	60.174	138.318
4	33.793	46.373	95.953	14	66.072	82.213	148.099	24	43.557	70.757	159.853
5	38.141	52.659	105.157	15	37.757	53.038	119.745	25	38.666	64.073	151.649
6	37.240	50.707	103.623	16	33.135	47.218	111.677	26	39.722	59.234	134.656
7	44.499	62.329	131.090	17	39.652	54.351	119.569	27	42.296	62.320	140.654
8	42.181	56.958	118.081	18	34.175	48.012	104.966	28	40.460	58.691	132.277
9	35.608	48.550	104.910	19	38.947	55.850	128.992	29	48.747	68.290	148.981
10	37.445	50.997	110.541	20	38.314	54.202	126.044	30	43.056	63.039	134.002

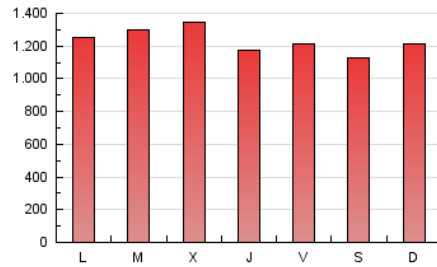
#### 4. Gráficas (Nacional)

##### 4.1 Por día de la semana (promedio)

N. únicos / Visitas (x 100)

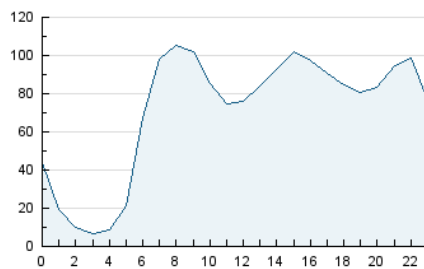


Páginas (x 100)

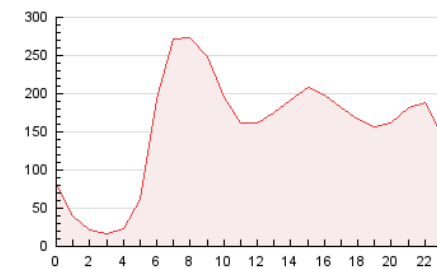


##### 4.2 Por franja horaria (promedio)

Visitas (x 1000)

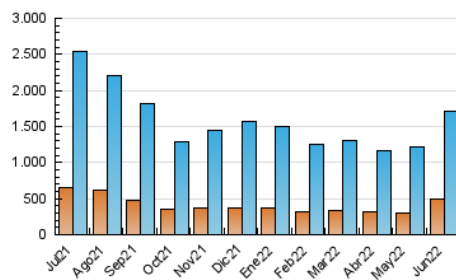


Páginas (x 1000)

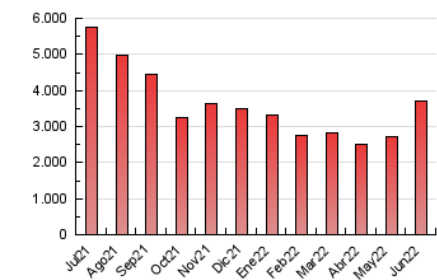


##### 4.3 Por meses

N. únicos / Visitas (x 1000)



Páginas (x 1000)



## 5. Observaciones

Este Medio Electrónico de Comunicación ha sido medido por la herramienta Google Analytics de Google

## 6. Definiciones básicas (Para más información ver Normas Técnicas para el Control de los Medios Electrónicos de Comunicación)

### Página Vista:

Conjunto de ficheros enviado a un usuario como resultado de una petición del mismo recibida por el servidor. Cuando la página está formada por varios marcos (frames), el conjunto de los mismos tendrá, a efectos de cómputo, la consideración de una página unitaria.

### Visita:

Una secuencia ininterrumpida de páginas servidas a un usuario válido. Si dicho usuario no realiza peticiones de páginas en un periodo de tiempo (30 min) la siguiente petición constituirá el inicio de una nueva visita.

### Navegador Único:

Total de combinaciones únicas de una dirección IP y un identificador adicional. Los medios pueden utilizar cookies o el Identificador de Alta de registro.

### Duración Página Vista:

Tiempo acumulado en segundos de todas las páginas vistas (en visitas de dos o más páginas vistas), dividido por el número total de páginas vistas.

### Duración Visita:

Tiempo en segundos de todas las visitas de dos o más páginas vistas, dividido por el número total de visitas de dos o más páginas vistas.

### Tráfico nacional:

Audiencia/difusión correspondiente a España medida en base a los datos de las direcciones IP registradas por el sistema de medición.

## 7. Opinión

De OJDinteractiva, la división de INFORMACIÓN Y CONTROL DE PUBLICACIONES S.A.:

Hemos examinado la información facilitada por el editor del medio electrónico para el periodo que comprende la presente certificación.

Nuestro examen se ha realizado de acuerdo con las normas y procedimientos establecidos en las Normas Técnicas para el Control de los Medios Electrónicos de Comunicación.

En nuestra opinión, la presente acta presenta razonablemente la difusión/audiencia registrada por este medio electrónico.

### ADVERTENCIA:

El trabajo de OJDinteractiva, la división de INFORMACIÓN Y CONTROL DE PUBLICACIONES S.A (INTROL) se limita a la realización de pruebas para la revisión de los datos de recuento suministrados por el editor con la finalidad de expresar una opinión sobre la razonabilidad de dichos datos de acuerdo con las Normas Técnicas para el control de los MEC. Por tanto, INTROL no acepta responsabilidad alguna por las inexactitudes o errores que puedan existir en los datos de recuento. Tampoco acepta ninguna responsabilidad por la falsedad en los datos de recuento recibidos del editor, ni por otros datos de medición que no están incluidos en el análisis.

Julio - 2022

OJDinteractiva