



INFORMACION Y CONTROL DE PUBLICACIONES, S.A.

Velázquez, 46, 1º Drcha - Tel. 91 435 00 32 Fax 91 435 96 05 - 28001 - MADRID
 Entença, 218 Entr. 7 - Tel 93 439 24 18 Fax 93 419 25 34 - 08029 - BARCELONA

Título: ULTIMAHORA.ES
URL Primaria: http://www.ultimahora.es
Editor: Hora Nova, S.A.
Domicilio: Paseo Mallorca, 9-A
Ciudad: 07011 PALMA DE MALLORCA
Teléfono: 971 788 360
Fax: 971 458 919
E-mail:
Clasificación: Noticias e Información
Sub-Clasificación: Noticias globales y actualidad



1. Cifras totales y promedios (Nacional e Internacional)

MES - AÑO	NAVEGADORES UNICOS	VISITAS	PAGINAS
Agosto - 2019	3.025.946	7.953.979	15.196.415
PROMEDIO DIARIO	194.233	256.580	490.207
PROMEDIO LUNES-VIERNES	199.901	263.741	507.992
PROMEDIO SABADO-DOMINGO	180.377	239.075	446.731
PAGINAS / VISITAS	1,91		
DURACION MEDIA VISITAS	0:02:24		
DURACION MEDIA PAGINAS	0:02:38		

2. Secciones (Nacional e Internacional)

	PAGINAS	%
HOME	4.548.228	29.93 %
RESTO	10.648.187	70.07 %

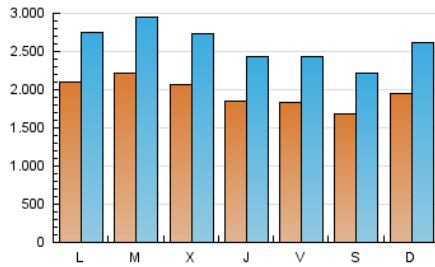
3. Por día del mes (Nacional e Internacional)

Día	N. únicos	Visitas	Páginas	Día	N. únicos	Visitas	Páginas	Día	N. únicos	Visitas	Páginas
1	174.131	224.595	446.574	11	176.361	234.230	434.384	21	191.556	253.502	505.074
2	186.778	246.180	472.497	12	220.829	281.815	542.175	22	196.399	256.480	500.244
3	150.306	197.091	385.790	13	189.039	250.760	504.904	23	185.668	243.492	474.163
4	197.830	252.141	442.623	14	242.219	319.998	586.945	24	179.368	235.763	440.844
5	178.487	232.397	427.596	15	182.401	243.901	464.744	25	243.495	342.761	663.359
6	168.370	220.698	423.063	16	163.815	221.440	419.781	26	246.527	332.292	635.195
7	184.570	238.706	470.975	17	162.927	219.681	429.486	27	314.843	425.000	780.361
8	167.366	218.607	434.393	18	162.724	215.117	405.054	28	207.514	278.213	561.658
9	192.760	253.242	495.852	19	191.898	256.221	503.504	29	206.218	273.182	509.877
10	179.864	230.329	420.725	20	215.659	280.894	540.826	30	190.768	250.685	475.433
								31	170.520	224.566	398.316

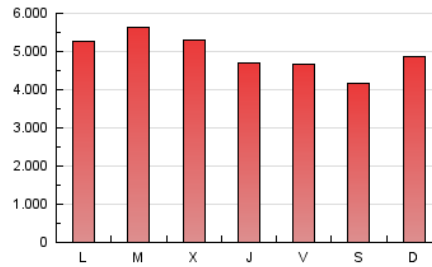
4. Gráficas (Nacional e Internacional)

4.1 Por día de la semana (promedio)

N. únicos / Visitas (x 100)

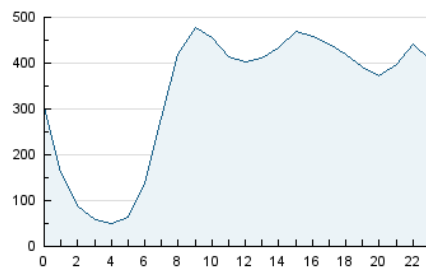


Páginas (x 100)

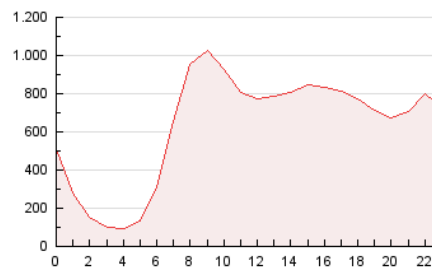


4.2 Por franja horaria (promedio)

Visitas (x 1000)

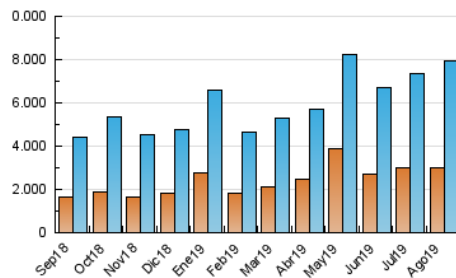


Páginas (x 1000)

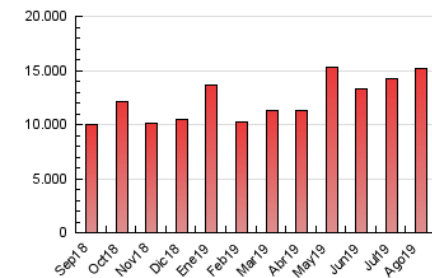


4.3 Por meses

N. únicos / Visitas (x 1000)



Páginas (x 1000)





INFORMACION Y CONTROL DE PUBLICACIONES, S.A.

Velázquez, 46, 1º Drcha - Tel. 91 435 00 32 Fax 91 435 96 05 - 28001 - MADRID
 Entença, 218 Entr. 7 - Tel 93 439 24 18 Fax 93 419 25 34 - 08029 - BARCELONA

Anexo - Tráfico Nacional

Título: ULTIMAHORA.ES
URL Primaria: http://www.ultimahora.es
Editor: Hora Nova, S.A.
Domicilio: Paseo Mallorca, 9-A
Ciudad: 07011 PALMA DE MALLORCA
Teléfono: 971 788 360
Fax: 971 458 919
E-mail:
Clasificación: Noticias e Información
Sub-Clasificación: Noticias globales y actualidad



1. Cifras totales y promedios (Nacional)

MES - AÑO	NAVEGADORES UNICOS	VISITAS	PAGINAS
Agosto - 2019	2.723.722	7.510.097	14.469.162
PROMEDIO DIARIO	182.104	242.261	466.747
PROMEDIO LUNES-VIERNES	187.307	248.815	483.500
PROMEDIO SABADO-DOMINGO	169.387	226.240	425.795
PAGINAS / VISITAS	1,93		
DURACION MEDIA VISITAS	0:02:26		
DURACION MEDIA PAGINAS	0:02:37		

2. Secciones (Nacional)

	PAGINAS	%
HOME	4.382.554	30.29 %
RESTO	10.086.608	69.71 %

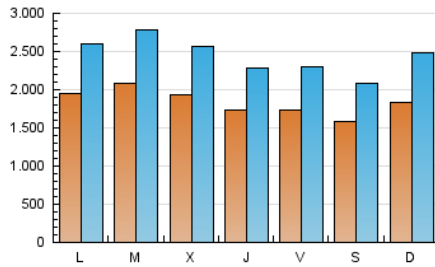
3. Por día del mes (Nacional)

Día	N. únicos	Visitas	Páginas	Día	N. únicos	Visitas	Páginas	Día	N. únicos	Visitas	Páginas
1	164.648	213.443	427.817	11	165.224	221.422	413.754	21	180.675	240.508	482.560
2	177.108	234.222	452.758	12	206.610	265.647	516.589	22	184.179	242.244	476.486
3	137.331	182.626	363.381	13	175.510	234.824	479.122	23	173.565	229.642	450.854
4	185.652	238.519	421.491	14	227.575	301.441	558.111	24	169.387	224.106	421.167
5	166.676	219.119	406.673	15	170.227	228.680	440.525	25	232.240	327.824	636.446
6	158.123	208.363	403.223	16	154.314	209.082	399.407	26	232.046	314.009	603.494
7	167.543	219.051	441.054	17	152.950	207.835	409.408	27	298.853	406.101	747.613
8	150.491	200.342	406.719	18	153.411	204.203	386.616	28	194.457	263.158	534.527
9	181.708	240.595	474.231	19	176.058	238.409	475.544	29	196.526	260.400	488.291
10	168.424	216.837	399.913	20	203.760	266.649	516.578	30	180.103	238.007	454.827
								31	159.864	212.789	379.983

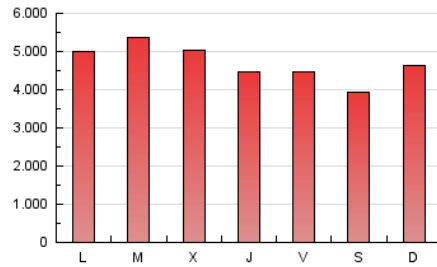
4. Gráficas (Nacional)

4.1 Por día de la semana (promedio)

N. únicos / Visitas (x 100)

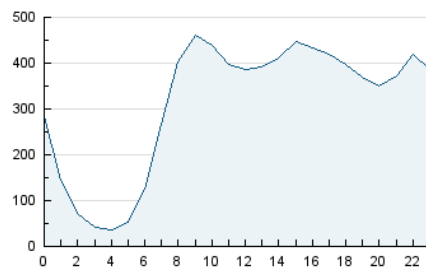


Páginas (x 100)

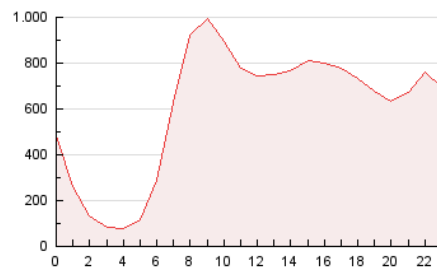


4.2 Por franja horaria (promedio)

Visitas (x 1000)

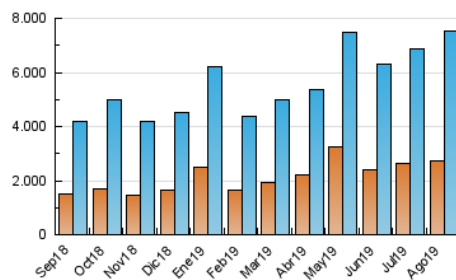


Páginas (x 1000)

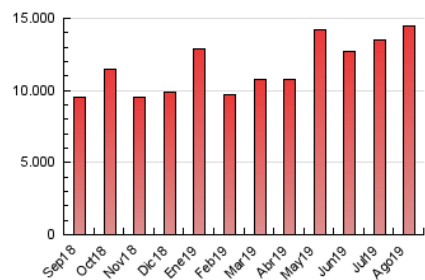


4.3 Por meses

N. únicos / Visitas (x 1000)



Páginas (x 1000)



5. Observaciones

Este Medio Electrónico de Comunicación ha sido medido por la herramienta Google Analytics de Google

6. Definiciones básicas (Para más información ver Normas Técnicas para el Control de los Medios Electrónicos de Comunicación)

Página Vista:

Conjunto de ficheros enviado a un usuario como resultado de una petición del mismo recibida por el servidor. Cuando la página está formada por varios marcos (frames), el conjunto de los mismos tendrá, a efectos de cómputo, la consideración de una página unitaria.

Visita:

Una secuencia ininterrumpida de páginas servidas a un usuario válido. Si dicho usuario no realiza peticiones de páginas en un periodo de tiempo (30 min) la siguiente petición constituirá el inicio de una nueva visita.

Navegador Único:

Total de combinaciones únicas de una dirección IP y un identificador adicional. Los medios pueden utilizar cookies o el Identificador de Alta de registro.

Duración Página Vista:

Tiempo acumulado en segundos de todas las páginas vistas (en visitas de dos o más páginas vistas), dividido por el número total de páginas vistas.

Duración Visita:

Tiempo en segundos de todas las visitas de dos o más páginas vistas, dividido por el número total de visitas de dos o más páginas vistas.

Tráfico nacional:

Audiencia/difusión correspondiente a España medida en base a los datos de las direcciones IP registradas por el sistema de medición.

7. Opinión

De OJDinteractiva, la división de INFORMACIÓN Y CONTROL DE PUBLICACIONES S.A.:

Hemos examinado la información facilitada por el editor del medio electrónico para el periodo que comprende la presente certificación.

Nuestro examen se ha realizado de acuerdo con las normas y procedimientos establecidos en las Normas Técnicas para el Control de los Medios Electrónicos de Comunicación.

En nuestra opinión, la presente acta presenta razonablemente la difusión/audiencia registrada por este medio electrónico.

ADVERTENCIA:

El trabajo de OJDinteractiva, la división de INFORMACIÓN Y CONTROL DE PUBLICACIONES S.A (INTROL) se limita a la realización de pruebas para la revisión de los datos de recuento suministrados por el editor con la finalidad de expresar una opinión sobre la razonabilidad de dichos datos de acuerdo con las Normas Técnicas para el control de los MEC.

Por tanto, INTROL no acepta responsabilidad alguna por las inexactitudes o errores que puedan existir en los datos de recuento. Tampoco acepta ninguna responsabilidad por la falsedad en los datos de recuento recibidos del editor, ni por otros datos de medición que no están incluidos en el análisis.

Septiembre - 2019

OJDinteractiva