



## INFORMACION Y CONTROL DE PUBLICACIONES, S.A.

Velázquez, 46, 1º Drcha - Tel. 91 435 00 32 Fax 91 435 96 05 - 28001 - MADRID  
Av. Diagonal 497, 5a planta - Tel 93 439 24 18 Fax 93 419 25 34 - 08029 - BARCELONA

**Título:** ULTIMAHORA.ES  
**URL Primaria:** http://www.ultimahora.es  
**Editor:** Hora Nova, S.A.  
**Domicilio:** Paseo Mallorca, 9-A  
**Ciudad:** 07011 PALMA DE MALLORCA  
**Teléfono:** 971 788 360  
**Fax:** 971 458 919  
**E-mail:**  
**Clasificación:** Noticias e Información  
**Sub-Clasificación:** Noticias globales y actualidad



### 1. Cifras totales y promedios (Nacional e Internacional)

MES - AÑO	NAVEGADORES UNICOS	VISITAS	PAGINAS
Febrero - 2023	4.326.369	9.932.344	18.471.498
<b>PROMEDIO DIARIO</b>	<b>277.135</b>	<b>354.727</b>	<b>659.696</b>
<b>PROMEDIO LUNES-VIERNES</b>	298.240	380.406	705.693
<b>PROMEDIO SABADO-DOMINGO</b>	224.371	290.529	544.705
<b>PAGINAS / VISITAS</b>	1,86		
<b>DURACION MEDIA VISITAS</b>	0:02:28		
<b>DURACION MEDIA PAGINAS</b>	0:02:53		

### 2. Secciones (Nacional e Internacional)

	PAGINAS	%
<b>HOME</b>	6.146.707	33.28 %
<b>RESTO</b>	12.324.791	66.72 %

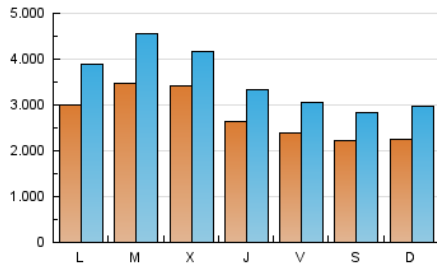
### 3. Por día del mes (Nacional e Internacional)

Día	N. únicos	Visitas	Páginas	Día	N. únicos	Visitas	Páginas	Día	N. únicos	Visitas	Páginas
1	224.970	294.800	576.869	11	179.045	236.879	470.745	21	534.187	647.373	989.201
2	249.469	317.518	612.338	12	176.541	241.785	486.864	22	658.508	754.343	1.073.821
3	252.899	319.838	578.953	13	194.172	263.944	540.802	23	315.226	393.536	677.648
4	228.874	289.677	519.336	14	197.562	264.956	540.534	24	247.068	317.825	620.088
5	267.343	348.227	634.686	15	270.158	339.575	617.871	25	222.283	284.839	535.954
6	298.843	384.306	727.547	16	284.561	352.232	593.609	26	235.570	317.059	624.561
7	257.031	335.681	631.583	17	257.161	315.436	562.163	27	273.751	386.438	841.696
8	210.401	281.769	564.435	18	263.160	322.733	538.062	28	394.675	576.369	1.361.891
9	204.319	270.315	555.924	19	222.150	283.033	547.430				
10	201.920	268.967	580.947	20	437.919	522.891	865.940				

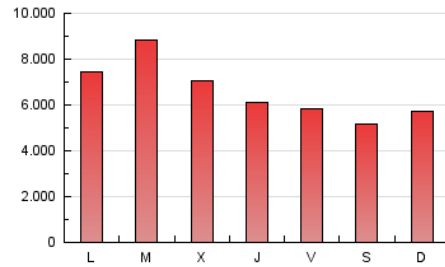
#### 4. Gráficas (Nacional e Internacional)

##### 4.1 Por día de la semana (promedio)

N. únicos / Visitas (x 100)

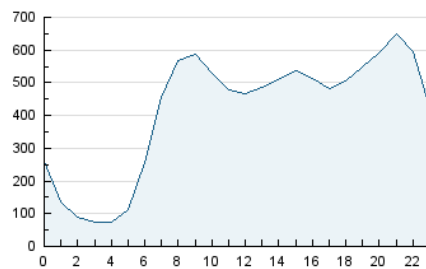


Páginas (x 100)

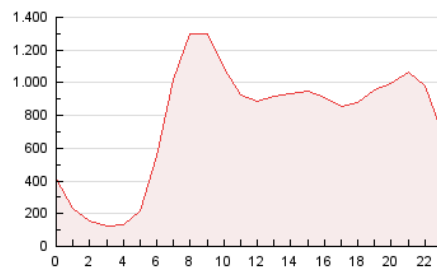


##### 4.2 Por franja horaria (promedio)

Visitas\_ (x 1000)

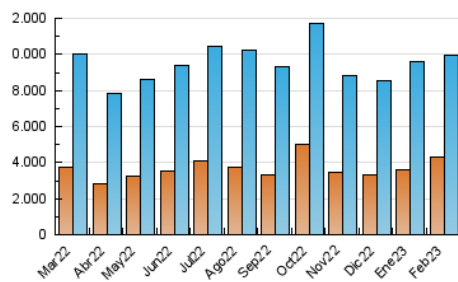


Páginas (x 1000)

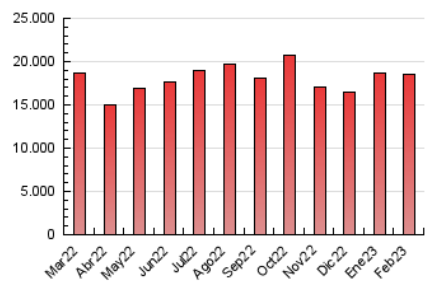


##### 4.3 Por meses

N. únicos / Visitas (x 1000)



Páginas (x 1000)





## INFORMACION Y CONTROL DE PUBLICACIONES, S.A.

Velázquez, 46, 1ª Drcha - Tel. 91 435 00 32 Fax 91 435 96 05 - 28001 - MADRID  
Av. Diagonal 497, 5a planta - Tel 93 439 24 18 Fax 93 419 25 34 - 08029 - BARCELONA

### Anexo - Tráfico Nacional

**Título:** ULTIMAHORA.ES  
**URL Primaria:** http://www.ultimahora.es  
**Editor:** Hora Nova, S.A.  
**Domicilio:** Paseo Mallorca, 9-A  
**Ciudad:** 07011 PALMA DE MALLORCA  
**Teléfono:** 971 788 360  
**Fax:** 971 458 919  
**E-mail:**  
**Clasificación:** Noticias e Información  
**Sub-Clasificación:** Noticias globales y actualidad



#### 1. Cifras totales y promedios (Nacional)

MES - AÑO	NAVEGADORES UNICOS	VISITAS	PAGINAS
Febrero - 2023	3.716.277	9.106.879	17.274.951
<b>PROMEDIO DIARIO</b>	<b>251.269</b>	<b>325.246</b>	<b>616.963</b>
<b>PROMEDIO LUNES-VIERNES</b>	270.263	348.431	659.292
<b>PROMEDIO SABADO-DOMINGO</b>	203.785	267.283	511.140
<b>PAGINAS / VISITAS</b>	1,90		
<b>DURACION MEDIA VISITAS</b>	0:02:35		
<b>DURACION MEDIA PAGINAS</b>	0:02:52		

#### 2. Secciones (Nacional)

	PAGINAS	%
<b>HOME</b>	5.957.545	34.49 %
<b>RESTO</b>	11.317.406	65.51 %

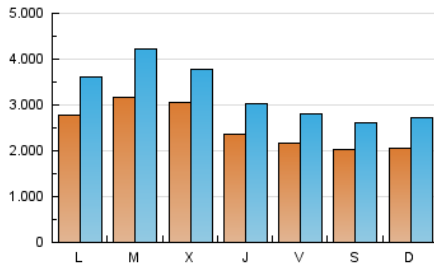
#### 3. Por día del mes (Nacional)

Día	N. únicos	Visitas	Páginas	Día	N. únicos	Visitas	Páginas	Día	N. únicos	Visitas	Páginas
1	206.362	274.396	546.403	11	161.984	217.668	442.206	21	485.312	593.049	914.523
2	229.124	293.705	577.572	12	159.639	221.089	457.543	22	575.747	660.466	949.281
3	233.000	297.248	546.067	13	175.514	242.232	509.445	23	264.539	335.772	601.219
4	209.023	267.707	488.683	14	178.417	243.338	508.619	24	216.901	286.051	575.215
5	244.190	320.718	595.045	15	248.597	316.262	584.134	25	201.773	261.298	501.429
6	274.537	355.567	686.227	16	264.232	328.691	561.161	26	212.559	290.876	584.398
7	234.154	309.458	594.386	17	235.435	291.197	528.670	27	249.722	358.213	793.653
8	188.914	257.419	529.356	18	238.915	297.299	503.683	28	366.468	539.828	1.289.709
9	187.099	249.735	525.276	19	202.196	261.609	516.131				
10	183.650	247.745	548.289	20	407.526	488.243	816.628				

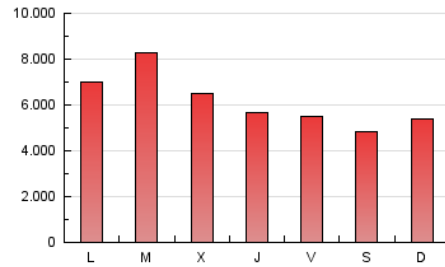
#### 4. Gráficas (Nacional)

##### 4.1 Por día de la semana (promedio)

N. únicos / Visitas (x 100)

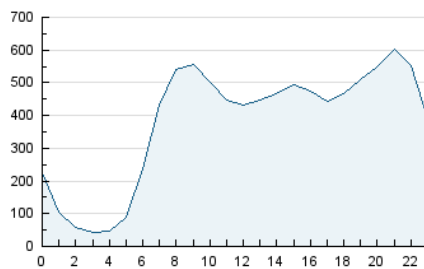


Páginas (x 100)

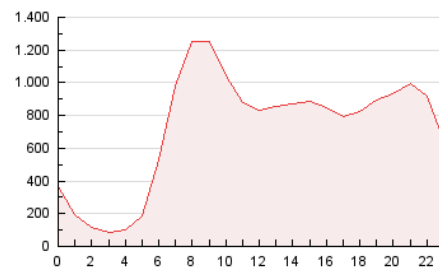


##### 4.2 Por franja horaria (promedio)

Visitas\_ (x 1000)

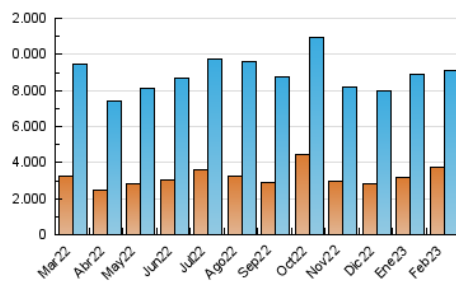


Páginas (x 1000)

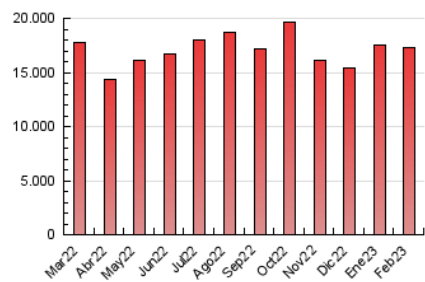


##### 4.3 Por meses

N. únicos / Visitas (x 1000)



Páginas (x 1000)



## 5. Observaciones

Este Medio Electrónico de Comunicación ha sido medido por la herramienta Google Analytics de Google (Universal Analytics)

## 6. Definiciones básicas (Para más información ver Normas Técnicas para el Control de los Medios Electrónicos de Comunicación)

### Página Vista:

Conjunto de ficheros enviado a un usuario como resultado de una petición del mismo recibida por el servidor. Cuando la página está formada por varios marcos (frames), el conjunto de los mismos tendrá, a efectos de cómputo, la consideración de una página unitaria.

### Visita:

Una secuencia ininterrumpida de páginas servidas a un usuario válido. Si dicho usuario no realiza peticiones de páginas en un periodo de tiempo (30 min) la siguiente petición constituirá el inicio de una nueva visita.

### Navegador Único:

Total de combinaciones únicas de una dirección IP y un identificador adicional. Los medios pueden utilizar cookies o el Identificador de Alta de registro.

### Duración Página Vista:

Tiempo acumulado en segundos de todas las páginas vistas (en visitas de dos o más páginas vistas), dividido por el número total de páginas vistas.

### Duración Visita:

Tiempo en segundos de todas las visitas de dos o más páginas vistas, dividido por el número total de visitas de dos o más páginas vistas.

### Tráfico nacional:

Audiencia/difusión correspondiente a España medida en base a los datos de las direcciones IP registradas por el sistema de medición.

## 7. Opinión

De OJDinteractiva, la división de INFORMACIÓN Y CONTROL DE PUBLICACIONES S.A.:

Hemos examinado la información facilitada por el editor del medio electrónico para el periodo que comprende la presente certificación.

Nuestro examen se ha realizado de acuerdo con las normas y procedimientos establecidos en las Normas Técnicas para el Control de los Medios Electrónicos de Comunicación.

En nuestra opinión, la presente acta presenta razonablemente la difusión/audiencia registrada por este medio electrónico.

### ADVERTENCIA:

El trabajo de OJDinteractiva, la división de INFORMACIÓN Y CONTROL DE PUBLICACIONES S.A (INTROL) se limita a la realización de pruebas para la revisión de los datos de recuento suministrados por el editor con la finalidad de expresar una opinión sobre la razonabilidad de dichos datos de acuerdo con las Normas Técnicas para el control de los MEC.

Por tanto, INTROL no acepta responsabilidad alguna por las inexactitudes o errores que puedan existir en los datos de recuento. Tampoco acepta ninguna responsabilidad por la falsedad en los datos de recuento recibidos del editor, ni por otros datos de medición que no están incluidos en el análisis.

Marzo - 2023

OJDinteractiva