



## INFORMACION Y CONTROL DE PUBLICACIONES, S.A.

Velázquez, 46, 1º Drcha - Tel. 91 435 00 32 Fax 91 435 96 05 - 28001 - MADRID  
Entença, 218 Entr. 7 - Tel 93 439 24 18 Fax 93 419 25 34 - 08029 - BARCELONA

**Título:** REVISTAJARAYSEDAL  
**URL Primaria:** http://revistajaraysedal.es  
**Editor:** Innova Ediciones, S.L.  
**Domicilio:** Calle Suecia, 82  
**Ciudad:** 28022 MADRID  
**Teléfono:** -  
**Fax:** -  
**E-mail:**  
**Clasificación:** Noticias e Información  
**Sub-Clasificación:** Noticias de interés especial



### 1. Cifras totales y promedios (Nacional e Internacional)

MES - AÑO	NAVEGADORES UNICOS	VISITAS	PAGINAS
Diciembre - 2019	1.170.455	2.285.335	3.097.290
<b>PROMEDIO DIARIO</b>	<b>66.941</b>	<b>73.720</b>	<b>99.913</b>
<b>PROMEDIO LUNES-VIERNES</b>	66.367	73.266	97.493
<b>PROMEDIO SABADO-DOMINGO</b>	68.345	74.832	105.826
<b>PAGINAS / VISITAS</b>	1,36		
<b>DURACION MEDIA VISITAS</b>	0:00:44		
<b>DURACION MEDIA PAGINAS</b>	0:02:03		

### 2. Secciones (Nacional e Internacional)

	PAGINAS	%
<b>HOME</b>	30.922	1.00 %
<b>RESTO</b>	3.066.368	99.00 %

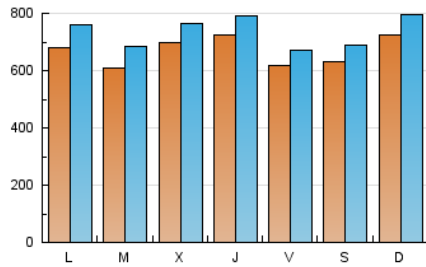
### 3. Por día del mes (Nacional e Internacional)

Día	N. únicos	Visitas	Páginas	Día	N. únicos	Visitas	Páginas	Día	N. únicos	Visitas	Páginas
1	67.589	73.227	96.581	11	77.569	81.953	106.124	21	75.833	80.965	103.043
2	53.352	58.969	80.781	12	67.179	73.363	100.662	22	84.278	88.755	109.136
3	47.611	53.905	74.446	13	55.422	60.443	77.979	23	67.304	70.659	86.004
4	48.662	54.996	73.647	14	72.471	80.989	136.944	24	36.614	39.067	49.442
5	61.253	66.737	85.783	15	71.384	79.080	124.812	25	71.822	77.794	104.059
6	55.295	59.575	76.666	16	53.633	58.890	81.685	26	90.387	99.319	128.533
7	49.510	55.392	84.130	17	59.698	66.249	86.820	27	79.230	85.193	106.763
8	78.862	93.128	143.586	18	80.245	90.170	118.046	28	55.246	58.409	70.829
9	98.567	117.526	174.582	19	70.264	76.474	99.003	29	59.932	63.544	83.377
10	108.585	126.790	178.309	20	57.177	63.379	86.411	30	68.182	74.202	95.984
								31	52.030	56.193	73.123

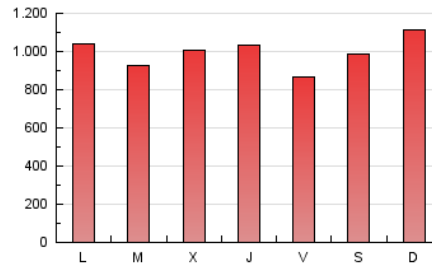
4. Gráficas (Nacional e Internacional)

4.1 Por día de la semana (promedio)

N. únicos / Visitas (x 100)



Páginas (x 100)

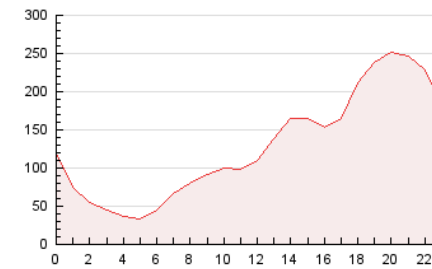


4.2 Por franja horaria (promedio)

Visitas (x 1000)

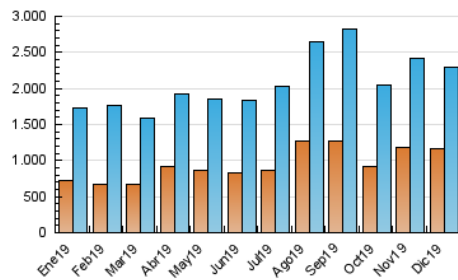


Páginas (x 1000)

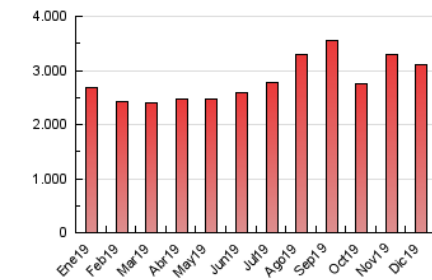


4.3 Por meses

N. únicos / Visitas (x 1000)



Páginas (x 1000)





## INFORMACION Y CONTROL DE PUBLICACIONES, S.A.

Velázquez, 46, 1º Drcha - Tel. 91 435 00 32 Fax 91 435 96 05 - 28001 - MADRID  
 Entença, 218 Entr. 7 - Tel 93 439 24 18 Fax 93 419 25 34 - 08029 - BARCELONA

### Anexo - Tráfico Nacional

**Título:** REVISTAJARAYSEDAL  
**URL Primaria:** http://revistajaraysedal.es  
**Editor:** Innova Ediciones, S.L.  
**Domicilio:** Calle Suecia, 82  
**Ciudad:** 28022 MADRID  
**Teléfono:** -  
**Fax:** -  
**E-mail:**  
**Clasificación:** Noticias e Información  
**Sub-Clasificación:** Noticias de interés especial



#### 1. Cifras totales y promedios (Nacional)

MES - AÑO	NAVEGADORES UNICOS	VISITAS	PAGINAS
Diciembre - 2019	833.011	1.784.870	2.450.932
<b>PROMEDIO DIARIO</b>	<b>51.767</b>	<b>57.576</b>	<b>79.062</b>
<b>PROMEDIO LUNES-VIERNES</b>	<b>51.450</b>	<b>57.378</b>	<b>77.390</b>
<b>PROMEDIO SABADO-DOMINGO</b>	<b>52.540</b>	<b>58.060</b>	<b>83.149</b>
<b>PAGINAS / VISITAS</b>	<b>1,37</b>		
<b>DURACION MEDIA VISITAS</b>	<b>0:00:47</b>		
<b>DURACION MEDIA PAGINAS</b>	<b>0:02:05</b>		

#### 2. Secciones (Nacional)

	PAGINAS	%
<b>HOME</b>	27.343	1.12 %
<b>RESTO</b>	2.423.589	98.88 %

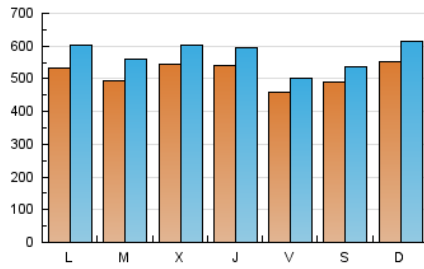
#### 3. Por día del mes (Nacional)

Día	N. únicos	Visitas	Páginas	Día	N. únicos	Visitas	Páginas	Día	N. únicos	Visitas	Páginas
1	50.080	55.268	73.767	11	48.865	52.219	69.189	21	53.250	57.170	73.500
2	42.697	47.882	67.027	12	50.414	55.553	77.975	22	58.700	62.127	76.667
3	38.441	43.885	61.491	13	44.407	48.659	63.310	23	49.053	52.003	63.898
4	43.269	49.252	66.453	14	59.095	66.058	111.096	24	28.264	30.277	38.770
5	42.609	46.584	60.534	15	54.889	61.057	96.530	25	62.481	67.967	92.052
6	36.089	39.134	50.907	16	41.421	46.334	64.078	26	69.485	76.854	100.510
7	39.856	44.903	70.705	17	50.514	56.428	74.670	27	56.622	61.250	76.954
8	63.719	76.690	120.511	18	63.613	71.424	95.054	28	43.967	46.770	56.204
9	79.975	97.277	146.801	19	54.346	59.665	77.956	29	49.306	52.501	69.365
10	88.548	104.949	149.612	20	45.968	51.384	70.924	30	52.963	57.949	75.437
								31	41.859	45.397	58.985

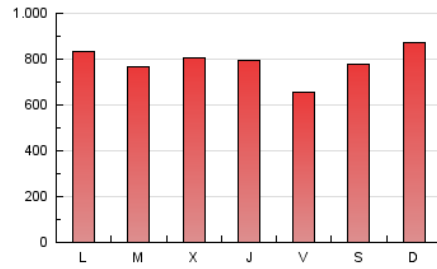
4. Gráficas (Nacional)

4.1 Por día de la semana (promedio)

N. únicos / Visitas (x 100)

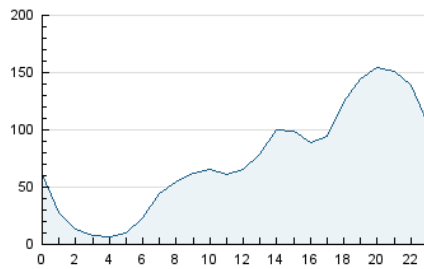


Páginas (x 100)



4.2 Por franja horaria (promedio)

Visitas (x 1000)

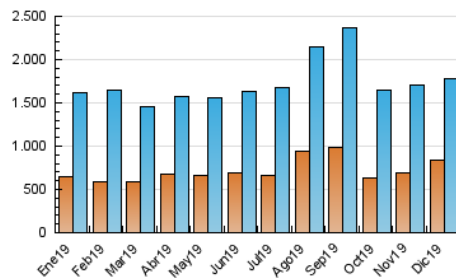


Páginas (x 1000)

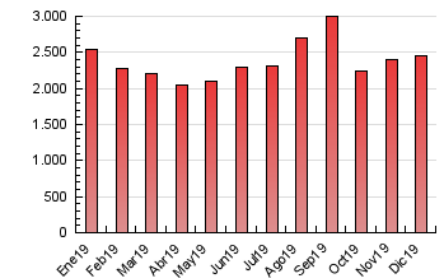


4.3 Por meses

N. únicos / Visitas (x 1000)



Páginas (x 1000)



## 5. Observaciones

Este Medio Electrónico de Comunicación ha sido medido por la herramienta Google Analytics de Google

## 6. Definiciones básicas (Para más información ver Normas Técnicas para el Control de los Medios Electrónicos de Comunicación)

### Página Vista:

Conjunto de ficheros enviado a un usuario como resultado de una petición del mismo recibida por el servidor. Cuando la página está formada por varios marcos (frames), el conjunto de los mismos tendrá, a efectos de cómputo, la consideración de una página unitaria.

### Visita:

Una secuencia ininterrumpida de páginas servidas a un usuario válido. Si dicho usuario no realiza peticiones de páginas en un periodo de tiempo (30 min) la siguiente petición constituirá el inicio de una nueva visita.

### Navegador Único:

Total de combinaciones únicas de una dirección IP y un identificador adicional. Los medios pueden utilizar cookies o el Identificador de Alta de registro.

### Duración Página Vista:

Tiempo acumulado en segundos de todas las páginas vistas (en visitas de dos o más páginas vistas), dividido por el número total de páginas vistas.

### Duración Visita:

Tiempo en segundos de todas las visitas de dos o más páginas vistas, dividido por el número total de visitas de dos o más páginas vistas.

### Tráfico nacional:

Audiencia/difusión correspondiente a España medida en base a los datos de las direcciones IP registradas por el sistema de medición.

## 7. Opinión

De OJDinteractiva, la división de INFORMACIÓN Y CONTROL DE PUBLICACIONES S.A.:

Hemos examinado la información facilitada por el editor del medio electrónico para el periodo que comprende la presente certificación.

Nuestro examen se ha realizado de acuerdo con las normas y procedimientos establecidos en las Normas Técnicas para el Control de los Medios Electrónicos de Comunicación.

En nuestra opinión, la presente acta presenta razonablemente la difusión/audiencia registrada por este medio electrónico.

### ADVERTENCIA:

El trabajo de OJDinteractiva, la división de INFORMACIÓN Y CONTROL DE PUBLICACIONES S.A (INTROL) se limita a la realización de pruebas para la revisión de los datos de recuento suministrados por el editor con la finalidad de expresar una opinión sobre la razonabilidad de dichos datos de acuerdo con las Normas Técnicas para el control de los MEC.

Por tanto, INTROL no acepta responsabilidad alguna por las inexactitudes o errores que puedan existir en los datos de recuento. Tampoco acepta ninguna responsabilidad por la falsedad en los datos de recuento recibidos del editor, ni por otros datos de medición que no están incluidos en el análisis.

- 2019

OJDinteractiva