



## INFORMACION Y CONTROL DE PUBLICACIONES, S.A.

Velázquez, 46, 1º Drcha - Tel. 91 435 00 32 Fax 91 435 96 05 - 28001 - MADRID  
 Entença, 218 Entr. 7 - Tel 93 439 24 18 Fax 93 419 25 34 - 08029 - BARCELONA

**Título:** REVISTAJARAYSEDAL  
**URL Primaria:** http://revistajaraysedal.es  
**Editor:** Innova Ediciones, S.L.  
**Domicilio:** Calle Suecia, 82  
**Ciudad:** 28022 MADRID  
**Teléfono:** -  
**Fax:** -  
**E-mail:**  
**Clasificación:** Noticias e Información  
**Sub-Clasificación:** Noticias de interés especial



### 1. Cifras totales y promedios (Nacional e Internacional)

MES - AÑO	NAVEGADORES UNICOS	VISITAS	PAGINAS
Julio - 2017	1.017.201	1.375.484	1.836.149
<b>PROMEDIO DIARIO</b>	<b>42.325</b>	<b>44.370</b>	<b>59.231</b>
<b>PROMEDIO LUNES-VIERNES</b>	49.213	51.672	68.745
<b>PROMEDIO SABADO-DOMINGO</b>	27.860	29.037	39.250
<b>PAGINAS / VISITAS</b>	1,33		
<b>DURACION MEDIA VISITAS</b>	0:00:34		
<b>DURACION MEDIA PAGINAS</b>	0:01:41		

### 2. Secciones (Nacional e Internacional)

	PAGINAS	%
<b>HOME</b>	23.362	1.27 %
<b>RESTO</b>	1.812.787	98.73 %

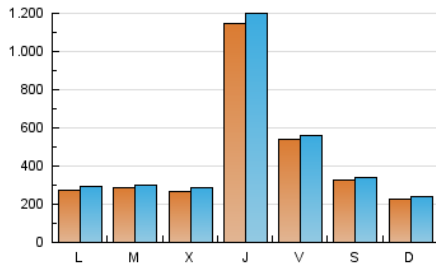
### 3. Por día del mes (Nacional e Internacional)

Día	N. únicos	Visitas	Páginas	Día	N. únicos	Visitas	Páginas	Día	N. únicos	Visitas	Páginas
1	40.791	42.215	51.031	11	17.558	18.244	26.091	21	112.606	116.378	143.206
2	19.503	20.456	26.147	12	15.732	16.351	22.041	22	45.051	46.901	64.470
3	26.082	27.433	35.471	13	47.387	49.840	61.091	23	23.842	25.086	34.295
4	31.164	32.833	46.916	14	52.506	54.331	68.212	24	26.091	28.318	45.835
5	29.485	32.106	40.981	15	43.408	44.556	61.508	25	33.269	36.512	49.398
6	33.666	35.456	45.195	16	33.871	34.838	53.733	26	30.734	33.150	43.951
7	23.776	24.940	39.334	17	39.691	41.833	56.755	27	28.709	30.686	40.263
8	14.884	15.668	21.368	18	31.471	33.345	64.344	28	27.898	29.144	38.970
9	19.266	20.357	25.280	19	30.083	32.460	77.783	29	20.445	21.588	29.851
10	22.905	23.924	37.257	20	350.218	363.371	415.353	30	17.543	18.705	24.817
								31	22.452	24.459	45.202

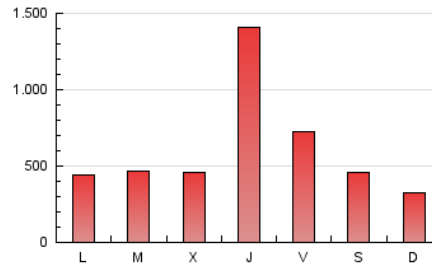
4. Gráficas (Nacional e Internacional)

4.1 Por día de la semana (promedio)

N. únicos / Visitas (x 100)

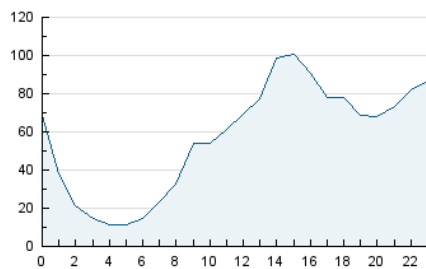


Páginas (x 100)

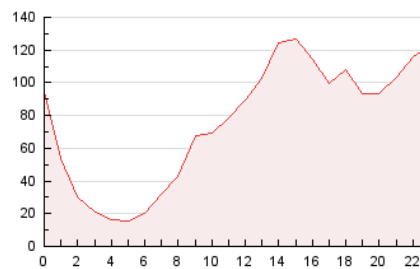


4.2 Por franja horaria (promedio)

Visitas (x 1000)

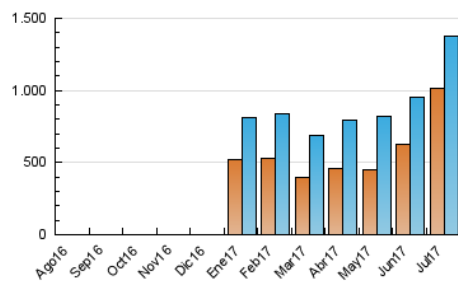


Páginas (x 1000)

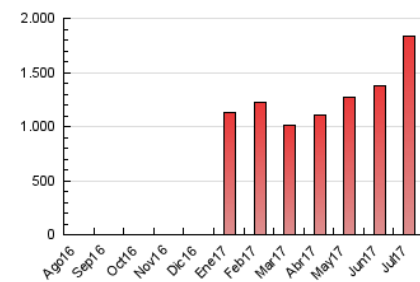


4.3 Por meses

N. únicos / Visitas (x 1000)



Páginas (x 1000)





## INFORMACION Y CONTROL DE PUBLICACIONES, S.A.

Velázquez, 46, 1º Drcha - Tel. 91 435 00 32 Fax 91 435 96 05 - 28001 - MADRID  
Entença, 218 Entr. 7 - Tel 93 439 24 18 Fax 93 419 25 34 - 08029 - BARCELONA

### Anexo - Tráfico Nacional

**Título:** REVISTAJARAYSEDAL  
**URL Primaria:** http://revistajaraysedal.es  
**Editor:** Innova Ediciones, S.L.  
**Domicilio:** Calle Suecia, 82  
**Ciudad:** 28022 MADRID  
**Teléfono:** -  
**Fax:** -  
**E-mail:**  
**Clasificación:** Noticias e Información  
**Sub-Clasificación:** Noticias de interés especial



#### 1. Cifras totales y promedios (Nacional)

MES - AÑO	NAVEGADORES UNICOS	VISITAS	PAGINAS
Julio - 2017	879.295	1.195.253	1.579.187
<b>PROMEDIO DIARIO</b>	<b>36.756</b>	<b>38.557</b>	<b>50.942</b>
<b>PROMEDIO LUNES-VIERNES</b>	<b>42.924</b>	<b>45.099</b>	<b>59.334</b>
<b>PROMEDIO SABADO-DOMINGO</b>	<b>23.803</b>	<b>24.817</b>	<b>33.318</b>
<b>PAGINAS / VISITAS</b>	1,32		
<b>DURACION MEDIA VISITAS</b>	0:00:33		
<b>DURACION MEDIA PAGINAS</b>	0:01:44		

#### 2. Secciones (Nacional)

	PAGINAS	%
<b>HOME</b>	21.090	1.34 %
<b>RESTO</b>	1.558.097	98.66 %

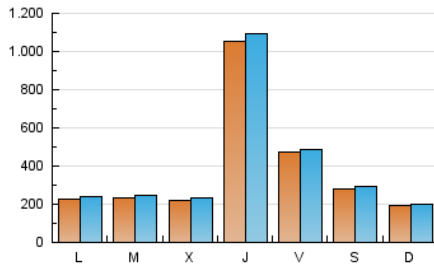
#### 3. Por día del mes (Nacional)

Día	N. únicos	Visitas	Páginas	Día	N. únicos	Visitas	Páginas	Día	N. únicos	Visitas	Páginas
1	34.940	36.165	43.539	11	15.134	15.739	22.210	21	95.709	99.089	120.924
2	16.822	17.621	22.482	12	14.320	14.879	20.103	22	37.984	39.642	54.050
3	19.942	21.031	27.712	13	44.729	47.088	57.579	23	19.290	20.355	27.871
4	25.739	27.177	39.085	14	49.288	51.004	62.885	24	21.566	23.459	38.699
5	23.454	25.623	33.034	15	40.015	41.079	54.846	25	28.139	31.046	41.975
6	28.174	29.690	37.696	16	30.272	31.114	46.694	26	26.200	28.291	37.763
7	20.420	21.414	33.785	17	33.701	35.529	47.730	27	23.888	25.592	33.876
8	11.739	12.403	17.217	18	23.243	24.666	48.077	28	22.712	23.753	32.289
9	15.419	16.297	20.395	19	23.268	25.182	59.147	29	16.881	17.842	25.030
10	19.501	20.389	31.452	20	323.222	335.625	381.876	30	14.672	15.647	21.052
								31	19.051	20.822	38.114

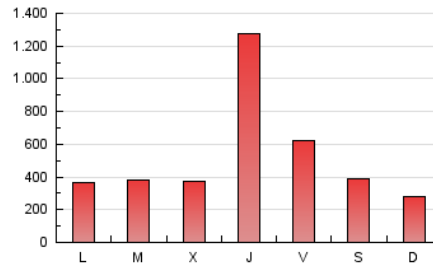
4. Gráficas (Nacional)

4.1 Por día de la semana (promedio)

N. únicos / Visitas (x 100)

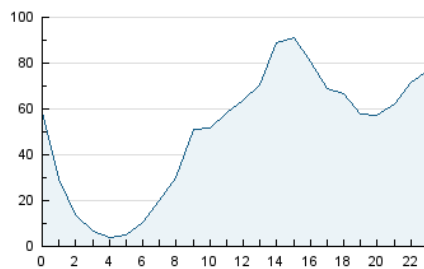


Páginas (x 100)

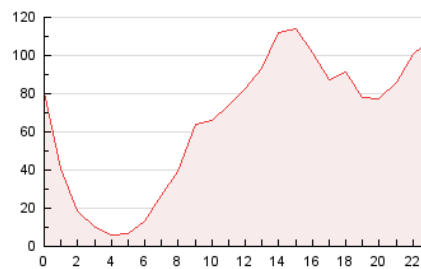


4.2 Por franja horaria (promedio)

Visitas (x 1000)

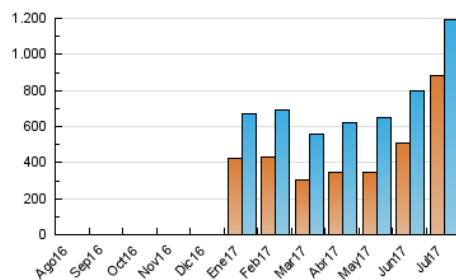


Páginas (x 1000)

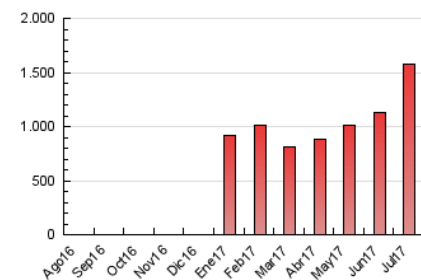


4.3 Por meses

N. únicos / Visitas (x 1000)



Páginas (x 1000)



## 5. Observaciones

Este Medio Electrónico de Comunicación ha sido medido por la herramienta Google Analytics de Google

## 6. Definiciones básicas (Para más información ver Normas Técnicas para el Control de los Medios Electrónicos de Comunicación)

### Página Vista:

Conjunto de ficheros enviado a un usuario como resultado de una petición del mismo recibida por el servidor. Cuando la página está formada por varios marcos (frames), el conjunto de los mismos tendrá, a efectos de cómputo, la consideración de una página unitaria.

### Visita:

Una secuencia ininterrumpida de páginas servidas a un usuario válido. Si dicho usuario no realiza peticiones de páginas en un periodo de tiempo (30 min) la siguiente petición constituirá el inicio de una nueva visita.

### Navegador Único:

Total de combinaciones únicas de una dirección IP y un identificador adicional. Los medios pueden utilizar cookies o el Identificador de Alta de registro.

### Duración Página Vista:

Tiempo acumulado en segundos de todas las páginas vistas (en visitas de dos o más páginas vistas), dividido por el número total de páginas vistas.

### Duración Visita:

Tiempo en segundos de todas las visitas de dos o más páginas vistas, dividido por el número total de visitas de dos o más páginas vistas.

### Tráfico nacional:

Audiencia/difusión correspondiente a España medida en base a los datos de las direcciones IP registradas por el sistema de medición.

## 7. Opinión

De OJDinteractiva, la división de INFORMACIÓN Y CONTROL DE PUBLICACIONES S.A.:

Hemos examinado la información facilitada por el editor del medio electrónico para el periodo que comprende la presente certificación.

Nuestro examen se ha realizado de acuerdo con las normas y procedimientos establecidos en las Normas Técnicas para el Control de los Medios Electrónicos de Comunicación.

En nuestra opinión, la presente acta presenta razonablemente la difusión/audiencia registrada por este medio electrónico.

### ADVERTENCIA:

El trabajo de OJDinteractiva, la división de INFORMACIÓN Y CONTROL DE PUBLICACIONES S.A (INTROL) se limita a la realización de pruebas para la revisión de los datos de recuento suministrados por el editor con la finalidad de expresar una opinión sobre la razonabilidad de dichos datos de acuerdo con las Normas Técnicas para el control de los MEC.

Por tanto, INTROL no acepta responsabilidad alguna por las inexactitudes o errores que puedan existir en los datos de recuento. Tampoco acepta ninguna responsabilidad por la falsedad en los datos de recuento recibidos del editor, ni por otros datos de medición que no están incluidos en el análisis.

Agosto - 2017

OJDinteractiva