



## INFORMACION Y CONTROL DE PUBLICACIONES, S.A.

Velázquez, 46, 1º Drcha - Tel. 91 435 00 32 Fax 91 435 96 05 - 28001 - MADRID  
Av. Diagonal 497, 5a planta - Tel 93 439 24 18 Fax 93 419 25 34 - 08029 - BARCELONA

**Título:** LACRONICA.NET  
**URL Primaria:** http://www.lacronica.net  
**Editor:** Fax Media, S.L. Asesores de Comunicación  
**Domicilio:** Pintor Antonio del Rincón, 12  
**Ciudad:** 19001 GUADALAJARA  
**Teléfono:** 949 21 96 96  
**Fax:**  
**E-mail:**  
**Clasificación:** Noticias e Información  
**Sub-Clasificación:** Noticias globales y actualidad

**La Crónica@**  
de Guadalajara

### 1. Cifras totales y promedios (Nacional e Internacional)

MES - AÑO	NAVEGADORES UNICOS	VISITAS	PAGINAS
Octubre - 2022	174.669	379.496	502.978
<b>PROMEDIO DIARIO</b>	<b>11.055</b>	<b>12.242</b>	<b>16.225</b>
<b>PROMEDIO LUNES-VIERNES</b>	10.740	11.972	16.068
<b>PROMEDIO SABADO-DOMINGO</b>	11.717	12.808	16.555
<b>PAGINAS / VISITAS</b>	1,33		
<b>DURACION MEDIA VISITAS</b>	0:00:45		
<b>DURACION MEDIA PAGINAS</b>	0:02:19		

### 2. Secciones (Nacional e Internacional)

	PAGINAS	%
<b>HOME</b>	75.862	15.08 %
<b>RESTO</b>	427.116	84.92 %

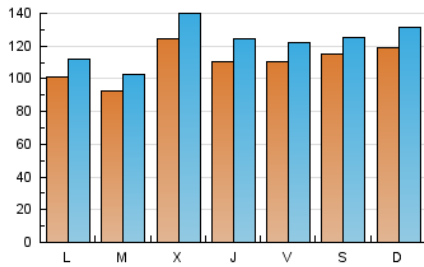
### 3. Por día del mes (Nacional e Internacional)

Día	N. únicos	Visitas	Páginas	Día	N. únicos	Visitas	Páginas	Día	N. únicos	Visitas	Páginas
1	13.793	14.904	18.802	11	8.652	9.711	14.719	21	9.091	10.142	13.393
2	8.285	9.022	11.630	12	24.509	27.375	35.413	22	14.486	15.826	19.667
3	10.061	11.123	15.359	13	20.197	22.588	28.889	23	10.717	11.591	15.291
4	14.042	15.305	19.823	14	15.220	16.727	21.125	24	11.095	12.241	16.077
5	13.247	14.878	19.609	15	7.562	8.243	11.044	25	9.685	10.841	13.967
6	10.070	11.381	15.875	16	18.183	20.102	26.635	26	5.984	6.779	9.682
7	11.335	12.569	17.098	17	7.603	8.607	12.361	27	5.691	6.532	9.586
8	14.706	15.625	19.291	18	4.542	5.228	8.030	28	8.415	9.425	13.146
9	13.176	14.594	19.173	19	6.022	6.852	9.370	29	7.116	7.848	10.510
10	13.715	14.893	19.440	20	8.367	9.244	11.955	30	9.143	10.323	13.510
								31	8.004	8.977	12.508

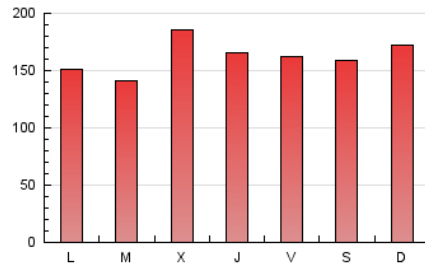
4. Gráficas (Nacional e Internacional)

4.1 Por día de la semana (promedio)

N. únicos / Visitas (x 100)

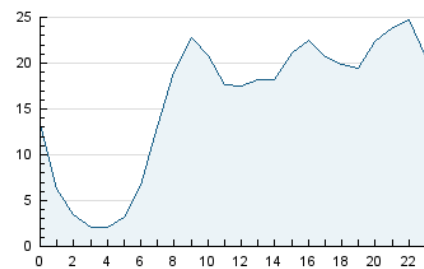


Páginas (x 100)

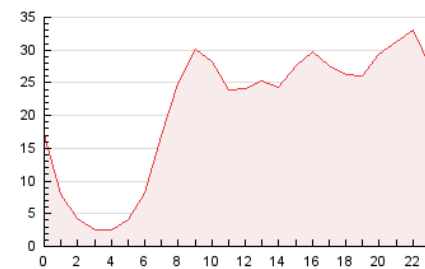


4.2 Por franja horaria (promedio)

Visitas\_ (x 1000)

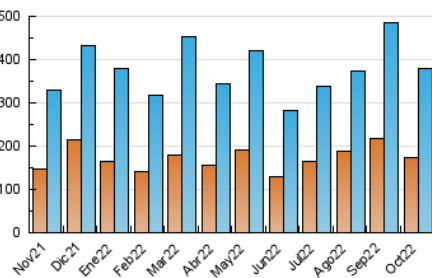


Páginas (x 1000)

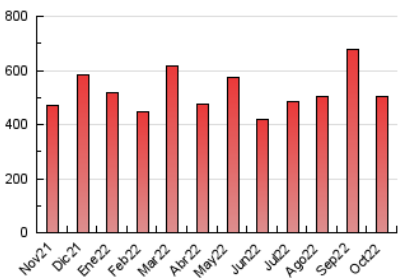


4.3 Por meses

N. únicos / Visitas (x 1000)



Páginas (x 1000)





## INFORMACION Y CONTROL DE PUBLICACIONES, S.A.

Velázquez, 46, 1º Drcha - Tel. 91 435 00 32 Fax 91 435 96 05 - 28001 - MADRID  
 Av. Diagonal 497, 5a planta - Tel 93 439 24 18 Fax 93 419 25 34 - 08029 - BARCELONA

### Anexo - Tráfico Nacional

**Título:** LACRONICA.NET  
**URL Primaria:** http://www.lacronica.net  
**Editor:** Fax Media, S.L. Asesores de Comunicación  
**Domicilio:** Pintor Antonio del Rincón, 12  
**Ciudad:** 19001 GUADALAJARA  
**Teléfono:** 949 21 96 96  
**Fax:**  
**E-mail:**  
**Clasificación:** Noticias e Información  
**Sub-Clasificación:** Noticias globales y actualidad

**La Crónica@**  
 de Guadalajara

#### 1. Cifras totales y promedios (Nacional)

MES - AÑO	NAVEGADORES UNICOS	VISITAS	PAGINAS
Octubre - 2022	168.657	372.752	494.579
<b>PROMEDIO DIARIO</b>	<b>10.852</b>	<b>12.024</b>	<b>15.954</b>
<b>PROMEDIO LUNES-VIERNES</b>	10.530	11.745	15.780
<b>PROMEDIO SABADO-DOMINGO</b>	11.530	12.610	16.320
<b>PAGINAS / VISITAS</b>	1,33		
<b>DURACION MEDIA VISITAS</b>	0:00:46		
<b>DURACION MEDIA PAGINAS</b>	0:02:20		

#### 2. Secciones (Nacional)

	PAGINAS	%
<b>HOME</b>	74.869	15.14 %
<b>RESTO</b>	419.710	84.86 %

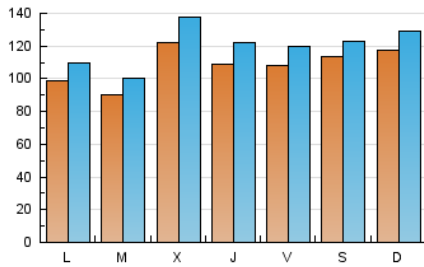
#### 3. Por día del mes (Nacional)

Día	N. únicos	Visitas	Páginas	Día	N. únicos	Visitas	Páginas	Día	N. únicos	Visitas	Páginas
1	13.573	14.681	18.535	11	8.470	9.529	14.472	21	8.907	9.948	13.153
2	8.128	8.853	11.440	12	24.209	27.085	35.041	22	14.365	15.683	19.501
3	9.830	10.862	15.034	13	19.929	22.276	28.509	23	10.530	11.415	15.071
4	13.833	15.065	19.526	14	14.995	16.466	20.821	24	10.916	12.039	15.849
5	13.069	14.664	19.365	15	7.377	8.044	10.814	25	9.491	10.636	13.716
6	9.877	11.169	15.611	16	17.970	19.861	26.336	26	5.751	6.537	9.383
7	11.144	12.372	16.830	17	7.391	8.396	12.110	27	5.474	6.307	9.323
8	14.448	15.404	19.031	18	4.356	5.032	7.598	28	8.198	9.198	12.870
9	12.994	14.363	18.906	19	5.826	6.636	9.100	29	6.909	7.643	10.271
10	13.505	14.641	19.129	20	8.181	9.056	11.717	30	9.002	10.157	13.294
								31	7.768	8.734	12.223

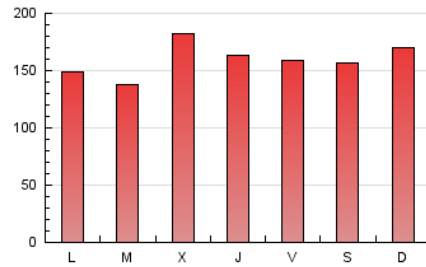
#### 4. Gráficas (Nacional)

##### 4.1 Por día de la semana (promedio)

N. únicos / Visitas (x 100)

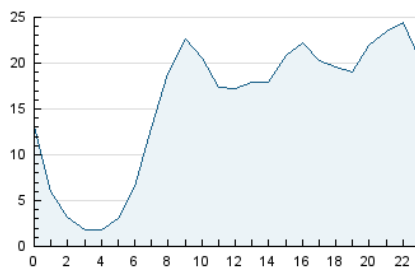


Páginas (x 100)

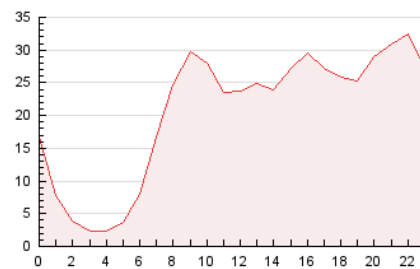


##### 4.2 Por franja horaria (promedio)

Visitas\_ (x 1000)

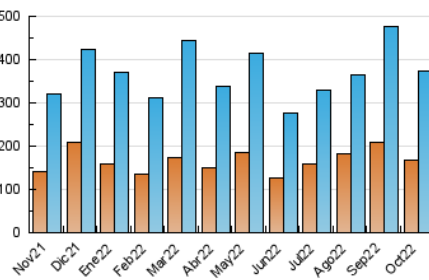


Páginas (x 1000)

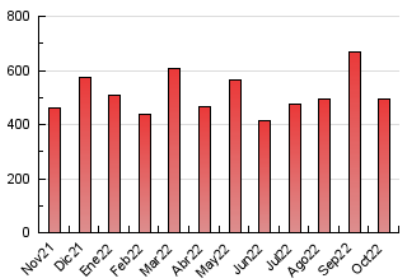


##### 4.3 Por meses

N. únicos / Visitas (x 1000)



Páginas (x 1000)



## 5. Observaciones

Este Medio Electrónico de Comunicación ha sido medido por la herramienta Google Analytics de Google (Universal Analytics)

## 6. Definiciones básicas (Para más información ver Normas Técnicas para el Control de los Medios Electrónicos de Comunicación)

### Página Vista:

Conjunto de ficheros enviado a un usuario como resultado de una petición del mismo recibida por el servidor. Cuando la página está formada por varios marcos (frames), el conjunto de los mismos tendrá, a efectos de cómputo, la consideración de una página unitaria.

### Visita:

Una secuencia ininterrumpida de páginas servidas a un usuario válido. Si dicho usuario no realiza peticiones de páginas en un periodo de tiempo (30 min) la siguiente petición constituirá el inicio de una nueva visita.

### Navegador Único:

Total de combinaciones únicas de una dirección IP y un identificador adicional. Los medios pueden utilizar cookies o el Identificador de Alta de registro.

### Duración Página Vista:

Tiempo acumulado en segundos de todas las páginas vistas (en visitas de dos o más páginas vistas), dividido por el número total de páginas vistas.

### Duración Visita:

Tiempo en segundos de todas las visitas de dos o más páginas vistas, dividido por el número total de visitas de dos o más páginas vistas.

### Tráfico nacional:

Audiencia/difusión correspondiente a España medida en base a los datos de las direcciones IP registradas por el sistema de medición.

## 7. Opinión

De OJDinteractiva, la división de INFORMACIÓN Y CONTROL DE PUBLICACIONES S.A.:

Hemos examinado la información facilitada por el editor del medio electrónico para el periodo que comprende la presente certificación.

Nuestro examen se ha realizado de acuerdo con las normas y procedimientos establecidos en las Normas Técnicas para el Control de los Medios Electrónicos de Comunicación.

En nuestra opinión, la presente acta presenta razonablemente la difusión/audiencia registrada por este medio electrónico.

### ADVERTENCIA:

El trabajo de OJDinteractiva, la división de INFORMACIÓN Y CONTROL DE PUBLICACIONES S.A (INTROL) se limita a la realización de pruebas para la revisión de los datos de recuento suministrados por el editor con la finalidad de expresar una opinión sobre la razonabilidad de dichos datos de acuerdo con las Normas Técnicas para el control de los MEC. Por tanto, INTROL no acepta responsabilidad alguna por las inexactitudes o errores que puedan existir en los datos de recuento. Tampoco acepta ninguna responsabilidad por la falsedad en los datos de recuento recibidos del editor, ni por otros datos de medición que no están incluidos en el análisis.

Noviembre - 2022

OJDinteractiva