



## INFORMACION Y CONTROL DE PUBLICACIONES, S.A.

Velázquez, 46, 1º Drcha - Tel. 91 435 00 32 Fax 91 435 96 05 - 28001 - MADRID  
Av. Diagonal 497, 5a planta - Tel 93 439 24 18 Fax 93 419 25 34 - 08029 - BARCELONA

**Título:** LACRONICA.NET  
**URL Primaria:** http://www.lacronica.net  
**Editor:** Fax Media, S.L. Asesores de Comunicación  
**Domicilio:** Pintor Antonio del Rincón, 12  
**Ciudad:** 19001 GUADALAJARA  
**Teléfono:** 949 21 96 96  
**Fax:**  
**E-mail:**  
**Clasificación:** Noticias e Información  
**Sub-Clasificación:** Noticias globales y actualidad

**La Crónica@**  
de Guadalajara

### 1. Cifras totales y promedios (Nacional e Internacional)

MES - AÑO	NAVEGADORES UNICOS	VISITAS	PAGINAS
Agosto - 2021	164.125	345.474	496.695
<b>PROMEDIO DIARIO</b>	<b>9.905</b>	<b>11.144</b>	<b>16.022</b>
<b>PROMEDIO LUNES-VIERNES</b>	10.525	11.883	17.176
<b>PROMEDIO SABADO-DOMINGO</b>	8.391	9.339	13.204
<b>PAGINAS / VISITAS</b>	1,44		
<b>DURACION MEDIA VISITAS</b>	0:00:50		
<b>DURACION MEDIA PAGINAS</b>	0:01:54		

### 2. Secciones (Nacional e Internacional)

	PAGINAS	%
<b>HOME</b>	104.260	20.99 %
<b>RESTO</b>	392.435	79.01 %

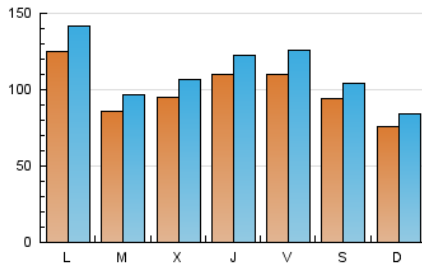
### 3. Por día del mes (Nacional e Internacional)

Día	N. únicos	Visitas	Páginas	Día	N. únicos	Visitas	Páginas	Día	N. únicos	Visitas	Páginas
1	6.492	7.295	10.929	11	7.538	8.725	14.660	21	7.337	8.178	11.287
2	6.625	7.694	11.695	12	13.843	15.378	24.149	22	4.994	5.661	7.788
3	6.000	7.055	11.207	13	20.015	22.789	30.232	23	17.933	20.378	27.956
4	14.610	15.907	21.172	14	16.558	18.352	24.408	24	12.711	14.014	20.105
5	13.755	15.087	20.562	15	9.826	10.806	14.593	25	9.453	10.671	15.540
6	9.356	10.600	15.668	16	17.247	19.338	26.063	26	6.887	7.840	11.955
7	6.962	7.771	11.120	17	12.255	13.478	18.508	27	8.377	9.747	15.451
8	5.674	6.595	11.711	18	6.328	7.220	10.708	28	6.716	7.476	10.626
9	4.656	5.613	10.383	19	9.667	10.841	15.074	29	10.959	11.916	16.372
10	4.365	5.286	9.707	20	6.276	7.326	11.053	30	16.181	17.946	23.766
								31	7.472	8.491	12.247

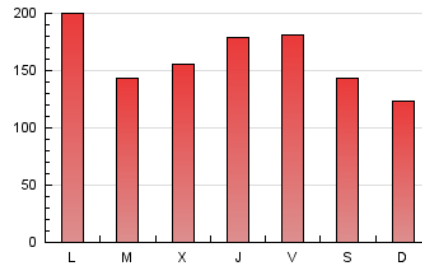
4. Gráficas (Nacional e Internacional)

4.1 Por día de la semana (promedio)

N. únicos / Visitas (x 100)



Páginas (x 100)

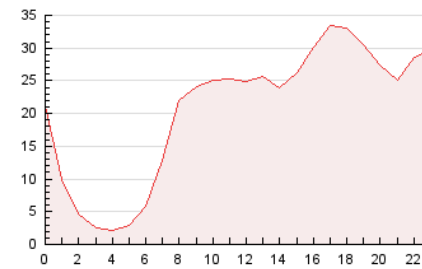


4.2 Por franja horaria (promedio)

Visitas\_ (x 1000)

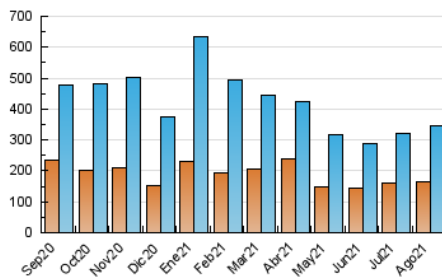


Páginas (x 1000)

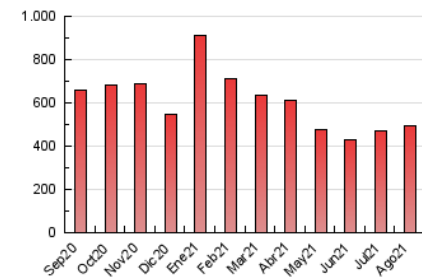


4.3 Por meses

N. únicos / Visitas (x 1000)



Páginas (x 1000)





## INFORMACION Y CONTROL DE PUBLICACIONES, S.A.

Velázquez, 46, 1º Drcha - Tel. 91 435 00 32 Fax 91 435 96 05 - 28001 - MADRID  
Av. Diagonal 497, 5a planta - Tel 93 439 24 18 Fax 93 419 25 34 - 08029 - BARCELONA

### Anexo - Tráfico Nacional

**Título:** LACRONICA.NET  
**URL Primaria:** http://www.lacronica.net  
**Editor:** Fax Media, S.L. Asesores de Comunicación  
**Domicilio:** Pintor Antonio del Rincón, 12  
**Ciudad:** 19001 GUADALAJARA  
**Teléfono:** 949 21 96 96  
**Fax:**  
**E-mail:**  
**Clasificación:** Noticias e Información  
**Sub-Clasificación:** Noticias globales y actualidad

**La Crónica@**  
de Guadalajara

#### 1. Cifras totales y promedios (Nacional)

MES - AÑO	NAVEGADORES UNICOS	VISITAS	PAGINAS
Agosto - 2021	158.913	339.467	489.213
<b>PROMEDIO DIARIO</b>	<b>9.714</b>	<b>10.951</b>	<b>15.781</b>
<b>PROMEDIO LUNES-VIERNES</b>	<b>10.317</b>	<b>11.675</b>	<b>16.912</b>
<b>PROMEDIO SABADO-DOMINGO</b>	<b>8.241</b>	<b>9.180</b>	<b>13.016</b>
<b>PAGINAS / VISITAS</b>	<b>1,44</b>		
<b>DURACION MEDIA VISITAS</b>	<b>0:00:51</b>		
<b>DURACION MEDIA PAGINAS</b>	<b>0:01:54</b>		

#### 2. Secciones (Nacional)

	PAGINAS	%
<b>HOME</b>	102.930	21.04 %
<b>RESTO</b>	386.283	78.96 %

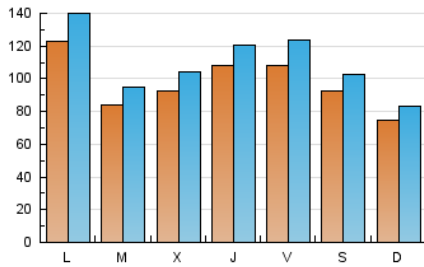
#### 3. Por día del mes (Nacional)

Día	N. únicos	Visitas	Páginas	Día	N. únicos	Visitas	Páginas	Día	N. únicos	Visitas	Páginas
1	6.298	7.103	10.715	11	7.310	8.497	14.356	21	7.246	8.085	11.174
2	6.447	7.515	11.464	12	13.572	15.156	23.872	22	4.882	5.548	7.648
3	5.815	6.858	10.963	13	19.712	22.529	29.937	23	17.709	20.179	27.655
4	14.361	15.685	20.905	14	16.359	18.128	24.161	24	12.591	13.856	19.886
5	13.533	14.842	20.275	15	9.649	10.626	14.386	25	9.326	10.524	15.320
6	9.157	10.402	15.431	16	16.973	19.044	25.720	26	6.650	7.596	11.635
7	6.815	7.613	10.913	17	11.996	13.250	18.245	27	8.183	9.535	15.167
8	5.515	6.436	11.505	18	6.133	7.032	10.493	28	6.586	7.329	10.460
9	4.485	5.439	10.134	19	9.462	10.625	14.818	29	10.817	11.755	16.186
10	4.165	5.081	9.433	20	6.114	7.150	10.840	30	16.005	17.764	23.518
								31	7.283	8.285	11.998

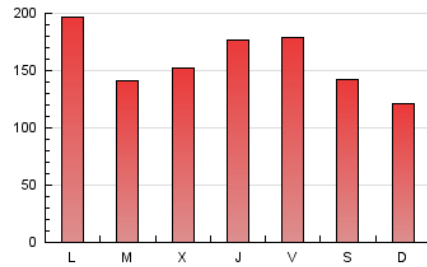
4. Gráficas (Nacional)

4.1 Por día de la semana (promedio)

N. únicos / Visitas (x 100)



Páginas (x 100)

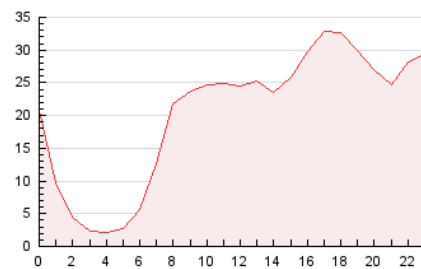


4.2 Por franja horaria (promedio)

Visitas (x 1000)

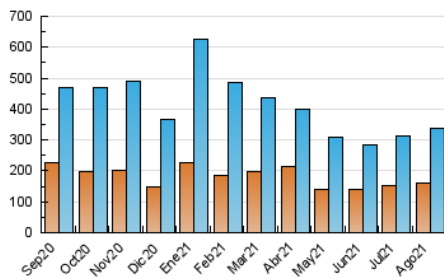


Páginas (x 1000)

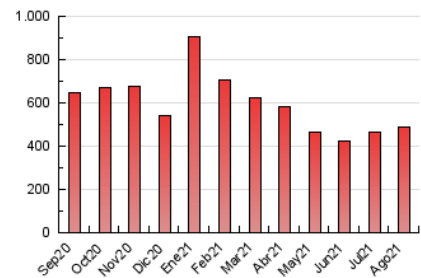


4.3 Por meses

N. únicos / Visitas (x 1000)



Páginas (x 1000)



## 5. Observaciones

Este Medio Electrónico de Comunicación ha sido medido por la herramienta Google Analytics de Google

## 6. Definiciones básicas (Para más información ver Normas Técnicas para el Control de los Medios Electrónicos de Comunicación)

### Página Vista:

Conjunto de ficheros enviado a un usuario como resultado de una petición del mismo recibida por el servidor. Cuando la página está formada por varios marcos (frames), el conjunto de los mismos tendrá, a efectos de cómputo, la consideración de una página unitaria.

### Visita:

Una secuencia ininterrumpida de páginas servidas a un usuario válido. Si dicho usuario no realiza peticiones de páginas en un periodo de tiempo (30 min) la siguiente petición constituirá el inicio de una nueva visita.

### Navegador Único:

Total de combinaciones únicas de una dirección IP y un identificador adicional. Los medios pueden utilizar cookies o el Identificador de Alta de registro.

### Duración Página Vista:

Tiempo acumulado en segundos de todas las páginas vistas (en visitas de dos o más páginas vistas), dividido por el número total de páginas vistas.

### Duración Visita:

Tiempo en segundos de todas las visitas de dos o más páginas vistas, dividido por el número total de visitas de dos o más páginas vistas.

### Tráfico nacional:

Audiencia/difusión correspondiente a España medida en base a los datos de las direcciones IP registradas por el sistema de medición.

## 7. Opinión

De OJDinteractiva, la división de INFORMACIÓN Y CONTROL DE PUBLICACIONES S.A.:

Hemos examinado la información facilitada por el editor del medio electrónico para el periodo que comprende la presente certificación.

Nuestro examen se ha realizado de acuerdo con las normas y procedimientos establecidos en las Normas Técnicas para el Control de los Medios Electrónicos de Comunicación.

En nuestra opinión, la presente acta presenta razonablemente la difusión/audiencia registrada por este medio electrónico.

### ADVERTENCIA:

El trabajo de OJDinteractiva, la división de INFORMACIÓN Y CONTROL DE PUBLICACIONES S.A (INTROL) se limita a la realización de pruebas para la revisión de los datos de recuento suministrados por el editor con la finalidad de expresar una opinión sobre la razonabilidad de dichos datos de acuerdo con las Normas Técnicas para el control de los MEC.

Por tanto, INTROL no acepta responsabilidad alguna por las inexactitudes o errores que puedan existir en los datos de recuento. Tampoco acepta ninguna responsabilidad por la falsedad en los datos de recuento recibidos del editor, ni por otros datos de medición que no están incluidos en el análisis.

Septiembre - 2021

OJDinteractiva